



PKO Bank Polski
EKSTRAKLASA

KOLEJKA 7 01.09.19		
KONIEC MECZU		
LECH POZNAŃ	1 2	CRACOVIA
TOMCZYK 88'		RAPA 27' VAN AMERSFOORT 68'

RAPORT STATYSTYCZNY

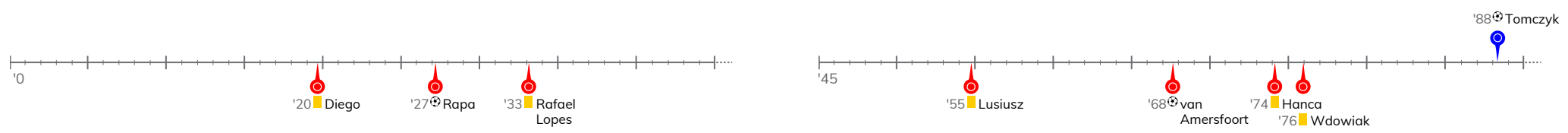


STATS

LECH POZNAŃ 1-2 CRACOVIA

Informacje o meczu

Linia czasu



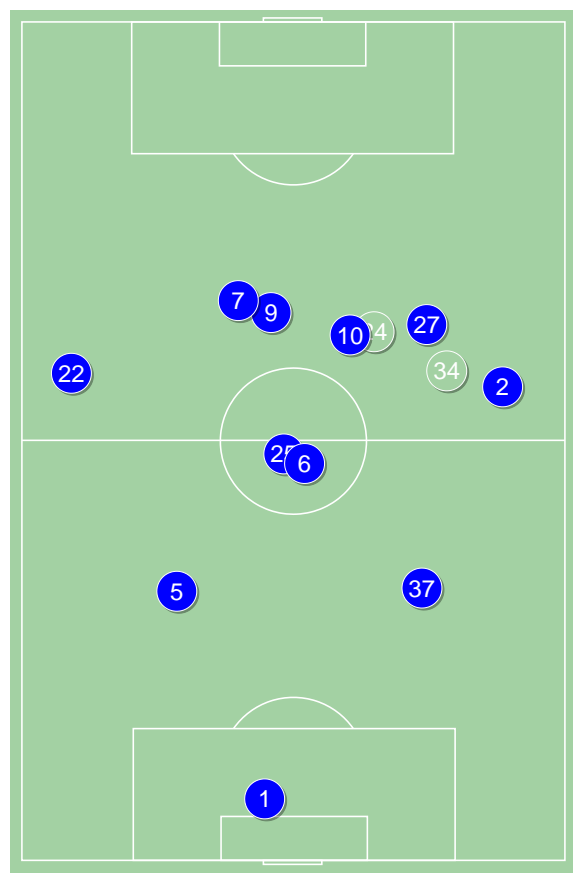
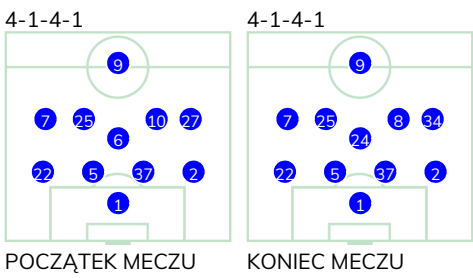
Średnie pozycje piłkarzy

Lech Poznań

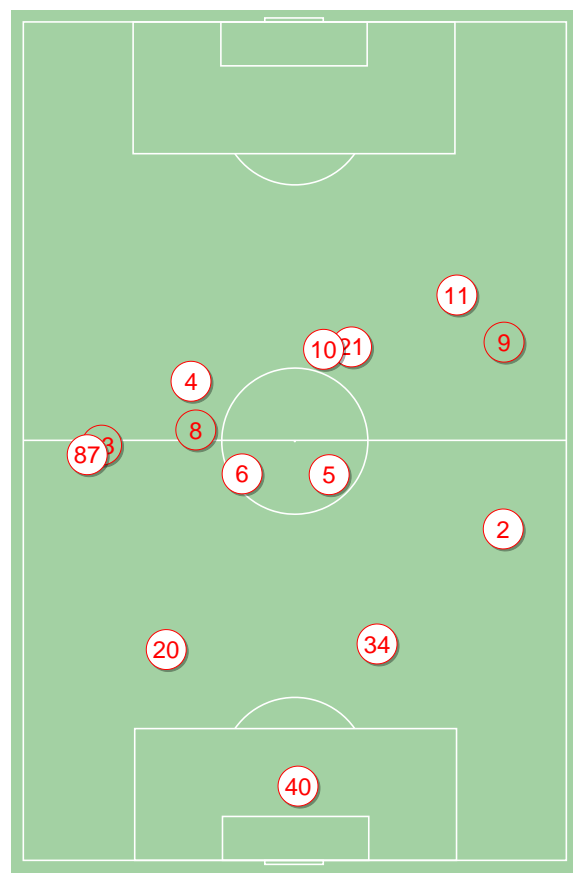
1	Van Der Hart	
22	Kostevych	
5	Crnomarkovic	
37	Satka	
2	Gumny	
6	Muhar	'73 ▼
7	Józwiak	
25	Pedro Tiba	
10	Jevtic	'86 ▼
27	Puchacz	'64 ▼
9	Gytjar	
34	Klupś	'64 ▲
24	Reis Amaral	'73 ▲
8	Tomczyk	⊕ '86 ▲

Cracovia

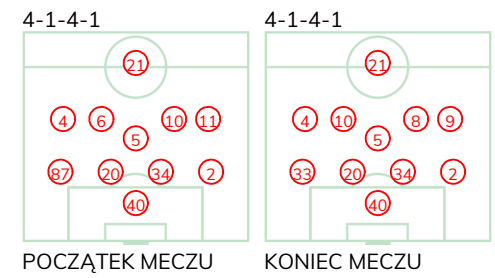
40	Peskovic	
87	Diego	■ '63 ▼
20	Datkovic	
34	Dytiatiev	
2	Rapa	⊕
5	Gol	
4	Hanca	■
6	Lusiusz	■ '71 ▼
10	van Amersfoort	⊕
11	Wdowiak	■ '79 ▼
21	Rafael Lopes	■
33	Pestka	'63 ▲
8	Dimun	'71 ▲
9	Vestenicky	'79 ▲



Lech Poznań ↑



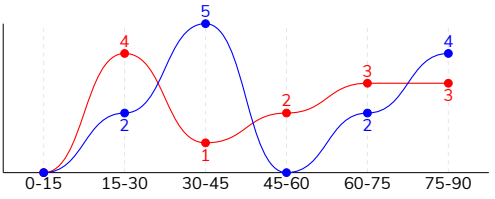
Cracovia ↑



LECH POZNAŃ 1-2 CRACOVIA

Główne statystyki

STRZAŁY / CELNE	13 / 2	13 / 8
1 połowa	7 / 1	5 / 2
2 połowa	6 / 1	8 / 6



Strzały niecelne	5	2
Strzały przejęte	4	3
Strzały z pola karnego / celne	6 / 1	8 / 4
Średni dystans do bramki, m	18.9	17
Faule	13	11
Żółte / czerwone kartki	-	5 / 0
Spalone	2	-
Rzuty różne	11	4

Podania

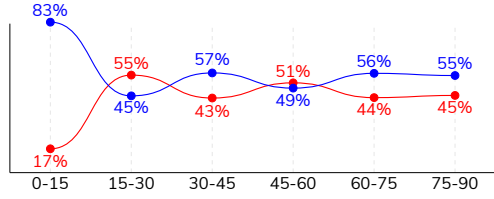
PODANIA / DOKŁADNE	465 / 377 81%	363 / 286 79%
1 połowa	254 / 217 85%	194 / 156 80%
2 połowa	211 / 160 76%	169 / 130 77%
Podanie kluczowe	15 / 6 40%	15 / 8 53%

Pojedynki

POJEDYNKI	165 / 76 46%	165 / 89 54%
1 połowa	85 / 35 41%	85 / 50 59%
2 połowa	80 / 41 51%	80 / 39 49%
Pojedynki w powietrzu	45 / 17 38%	45 / 28 62%
Pojedynki na ziemi	120 / 59 49%	120 / 61 51%
Zwody / udane	27 / 15 56%	20 / 14 70%
Odbiory / udane	26 / 12 46%	34 / 19 56%
Straty / na własnej połowie	70 / 8	68 / 16
Nabycie piłki / na połowie przeciwnika	49 / 8	50 / 6

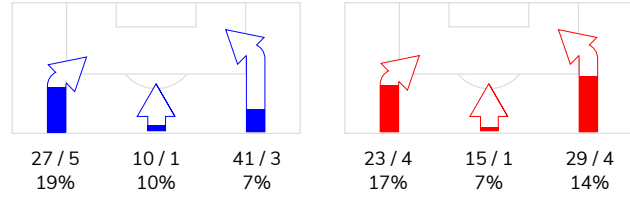
Posiadanie piłki

POSIADANIE PIŁKI	59%	41%
1 połowa	63%	37%
2 połowa	53%	47%

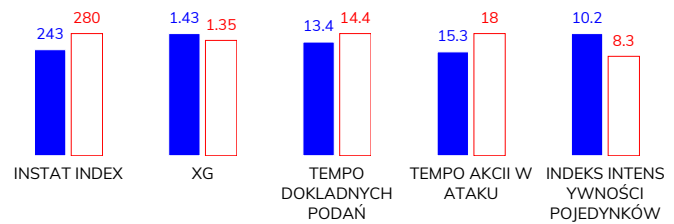


Ataki pozycyjne	67 / 7 10%	51 / 6 12%
Kontrataki	11 / 2 18%	16 / 4 25%
Stały fragment w ataku	17 / 3 18%	8 / 2 25%
Strzał z rzutu wolnego / celne	1 / 0 0%	-
Warianty stałych fragmentów gry	3 / 0 0%	4 / 0 0%
Kombinacyjne rzuty różne	11 / 1 9%	4 / 2 50%
Rzuty karne / strzelone	-	-

STRONY ATAKU



Kluczowe indeksy występu



TOP-3 InStat Index

7 Józwiak	303	2 Rapa	367
37 Satka	288	4 Hanca	331
24 Reis Amaral	265	10 van Amersfoort	319

TOP-3 Strzały / celne

9 Gytjar	2 / 1 50%	10 van Amersfoort	5 / 4 80%
8 Tomczyk	1 / 1 100%	11 Wdowiak	3 / 1 33%
7 Józwiak	3 / 0 0%	4 Hanca	2 / 1 50%

TOP-3 Podania

2 Gumny	67 / 54 81%	5 Gol	50 / 40 80%
37 Satka	50 / 45 90%	2 Rapa	42 / 35 83%
5 Crnomarkovic	49 / 43 88%	4 Hanca	33 / 27 82%

TOP-3 Podania kluczowe

7 Józwiak	4 / 3 75%	4 Hanca	6 / 4 67%
10 Jevtic	4 / 1 25%	5 Gol	3 / 2 67%
24 Reis Amaral	2 / 1 50%	21 Rafael Lopes	2 / 1 50%

TOP-3 Pojedynki

25 Pedro Tiba	18 / 11 61%	5 Gol	23 / 13 57%
37 Satka	13 / 10 77%	4 Hanca	15 / 10 67%
27 Puchacz	20 / 8 40%	20 Datkovic	14 / 10 71%

TOP-3 Zwody

25 Pedro Tiba	5 / 4 80%	5 Gol	7 / 5 71%
27 Puchacz	4 / 3 75%	21 Rafael Lopes	3 / 3 100%
7 Józwiak	3 / 2 67%	2 Rapa	2 / 2 100%

LECH POZNAŃ 1-2 CRACOVIA

Statystyka zawodników

Lech Poznań

	INSTA T INDEX	Minuty na boisku	Bramki / asysty	xG	Strzały / celne	Faule	Faulow any	Spalony	Podania / dokładne	Podanie kluczowe	Podania przyjęte	Pojedyunki / wygrane	Pojedyunki w powietrzu	Pojedyunki na ziemi	Zwody / udane	Odbiory / udane	Strata piłki	Nabycie piłki
1 Van Der Hart	201	'101	-	-	-	-	-	-	30 / 25 83%	-	8	-	-	-	-	-	3	11
22 Kostevych	195	'101	-	-	-	2	2	1	41 / 31 76%	-	30	13 / 6 46%	2 / 1 50%	11 / 5 45%	3 / 1 33%	3 / 2 67%	9	5
5 Crnomarkovic	248	'101	-	-	-	1	-	-	49 / 43 88%	-	36	13 / 8 62%	6 / 3 50%	7 / 5 71%	-	3 / 2 67%	4	10
37 Satka	288	'101	-	-	-	-	-	-	50 / 45 90%	-	40	13 / 10 77%	8 / 6 75%	5 / 4 80%	2 / 1 50%	2 / 2 100%	3	5
2 Gumny	258	'101	-	-	-	-	-	-	67 / 54 81%	2 / 0 0%	46	12 / 6 50%	5 / 3 60%	7 / 3 43%	3 / 1 33%	2 / 1 50%	7	5
6 Muhar	218	'77	-	-	-	1	-	-	45 / 41 91%	1 / 1 100%	29	14 / 6 43%	4 / 2 50%	10 / 4 40%	-	4 / 1 25%	4	4
7 Józwiak	303	'101	-	0.66	3 / 0 0%	2	1	1	39 / 30 77%	4 / 3 75%	35	13 / 8 62%	1 / 1 100%	12 / 7 58%	3 / 2 67%	2 / 0 0%	8	2
25 Pedro Tiba	262	'101	-	0.02	1 / 0 0%	-	1	-	49 / 35 71%	1 / 0 0%	46	18 / 11 61%	3 / 0 0%	15 / 11 73%	5 / 4 80%	1 / 0 0%	8	-
10 Jevtic	215	'90	-	0.05	2 / 0 0%	3	-	-	39 / 27 69%	4 / 1 25%	29	17 / 7 41%	-	17 / 7 41%	4 / 1 25%	1 / 0 0%	9	3
27 Puchacz	233	'67	-	0.06	1 / 0 0%	-	4	-	20 / 16 80%	-	29	20 / 8 40%	4 / 0 0%	16 / 8 50%	4 / 3 75%	3 / 3 100%	6	2
9 Gytjar	228	'101	-	0.35	2 / 1 50%	3	1	-	18 / 16 89%	-	32	20 / 3 15%	8 / 1 13%	12 / 2 17%	1 / 1 100%	2 / 0 0%	5	1
34 Klupś	224	'33	-	0.18	1 / 0 0%	1	2	-	10 / 8 80%	1 / 0 0%	10	9 / 2 22%	3 / 0 0%	6 / 2 33%	1 / 1 100%	2 / 0 0%	2	1
24 Reis Amaral	265	'23	0 / 1	0.03	2 / 0 0%	-	-	-	7 / 5 71%	2 / 1 50%	5	3 / 1 33%	1 / 0 0%	2 / 1 50%	1 / 0 0%	1 / 1 100%	2	-
8 Tomczyk	258	'10	1 / 0	0.08	1 / 1 100%	-	-	-	1 / 1 100%	-	2	-	-	-	-	-	-	-

Cracovia

	INSTA T INDEX	Minuty na boisku	Bramki / asysty	xG	Strzały / celne	Faule	Faulow any	Spalony	Podania / dokładne	Podanie kluczowe	Podania przyjęte	Pojedyunki / wygrane	Pojedyunki w powietrzu	Pojedyunki na ziemi	Zwody / udane	Odbiory / udane	Strata piłki	Nabycie piłki
40 Peskovic	284	'101	-	-	-	-	-	-	26 / 23 88%	-	5	-	-	-	-	-	1	7
87 Diego	235	'66	-	-	-	1	-	-	23 / 17 74%	-	15	16 / 9 56%	3 / 3 100%	13 / 6 46%	2 / 1 50%	4 / 2 50%	5	3
20 Datkovic	273	'101	-	-	-	-	1	-	23 / 19 83%	1 / 0 0%	15	14 / 10 71%	5 / 4 80%	9 / 6 67%	-	2 / 1 50%	5	10
34 Dytiatiev	294	'101	-	-	-	1	2	-	28 / 20 71%	-	18	8 / 6 75%	4 / 3 75%	4 / 3 75%	-	1 / 0 0%	3	9
2 Rapa	367	'101	1 / 1	0.09	1 / 1 100%	-	2	-	42 / 35 83%	1 / 1 100%	27	12 / 9 75%	4 / 3 75%	8 / 6 75%	2 / 2 100%	2 / 2 100%	1	6
5 Gol	298	'101	-	0.18	1 / 1 100%	-	3	-	50 / 40 80%	3 / 2 67%	38	23 / 13 57%	2 / 2 100%	21 / 11 52%	7 / 5 71%	4 / 2 50%	7	5
4 Hanca	331	'101	0 / 1	0.16	2 / 1 50%	2	-	-	33 / 27 82%	6 / 4 67%	30	15 / 10 67%	1 / 0 0%	14 / 10 71%	1 / 1 100%	6 / 6 100%	7	2
6 Lusiusz	236	'74	-	-	-	3	-	-	27 / 21 78%	-	21	19 / 8 42%	3 / 2 67%	16 / 6 38%	-	5 / 1 20%	8	2
10 van Amersfoort	319	'101	1 / 0	0.57	5 / 4 80%	1	1	-	29 / 24 83%	-	33	14 / 5 36%	6 / 4 67%	8 / 1 13%	-	2 / 0 0%	7	1
11 Wdowiak	279	'83	-	0.27	3 / 1 33%	1	-	-	25 / 20 80%	1 / 0 0%	23	8 / 4 50%	-	8 / 4 50%	3 / 1 33%	3 / 3 100%	5	1
21 Rafael Lopes	267	'101	-	0.08	1 / 0 0%	1	2	-	32 / 23 72%	2 / 1 50%	48	21 / 7 33%	11 / 2 18%	10 / 5 50%	3 / 3 100%	-	14	-
33 Pestka	237	'34	-	-	-	1	-	-	15 / 10 67%	-	3	6 / 3 50%	2 / 2 100%	4 / 1 25%	1 / 0 0%	3 / 1 33%	3	2
8 Dimun	266	'26	-	-	-	-	1	-	6 / 4 67%	-	7	7 / 5 71%	4 / 3 75%	3 / 2 67%	1 / 1 100%	2 / 1 50%	1	1
9 Vestenicky	231	'17	-	-	-	-	-	-	4 / 3 75%	1 / 0 0%	3	2 / 0 0%	-	2 / 0 0%	-	-	1	1



Terminy

Atak

To posiadanie piłki przez jedną drużynę z przejściem na połowę przeciwnika.

Szybki atak (kontratak)

atak z gry, który rozwija się bezpośrednio po przejęciu piłki od przeciwnika. Szybki atak trwa nie więcej niż 30 sekund. Prędkość ruchu do bramki przeciwnika przy tym ataku wynosi nie mniej niż 2,6 m/s.

Atak pozycyjny

Atak z gry lub stałych fragmentów (aut, rzut wolny). Pozycyjny atak trwa więcej niż 30s lub prędkość ruchu drużyny do bramki przeciwnika jest mniejsza niż 2,6 m/s.

Atak z rzutu wolnego lub autu.

Atak po rozegraniu rzutu wolnego lub autu, przy którym pierwszym lub drugim działaniem jest strzał na bramkę, lub podanie w pole karne przeciwnika.

Atak z rzutu różnego.

Akcje drużyny po rozegraniu rzutu różnego aż do końca posiadania piłki lub oddalenia piłki przez drużynę przeciwnika do strefy centralnej.

Strzał

Skierowanie piłki do bramki przeciwnika mającej na względzie strzelenie bramki. Rejestrowane są strzały celne (w światło bramki), niecelne (w tym strzały w słupek i w poprzeczkę), a także strzały przejęte przez przeciwnika.

Podanie kluczowe

Podanie do partnera, który jest w sytuacji bramkowej (1 na 1, pusta bramka itd.); podanie do zawodnika, które stwarza realną szansę na zdobycie bramki; podanie które 'odcina' linię obrony w fazie ataku.

Pojedynki

Wszystkie rodzaje walki o piłkę piłkarzy na boisku. Pojedynki nie są rejestrowane dodatkowo, jest to sumaryczny wskaźnik, zawiera walkę o piłkę w neutralnym położeniu zarówno na ziemi jak i w powietrzu, dryblingi, odebrania piłki oraz utraty piłki przy odbiorach przeciwnika

Pojedynki w powietrzu

Walka o piłkę, która znajduje się powyżej poziomu ramion.

Dryblowanie

Aktywna akcja piłkarza, posiadającego piłkę próba ominięcia przeciwnika z pomocą dryblingu. Przy udanym dryblingu zawodnikowi drużyny przeciwnej rejestruje się nieudane odebranie piłki i na odwrót.

Odebranie piłki przeciwnikowi i strata piłki w walce

Aktywne działania zawodnika, usiłującego odebrać piłkę zawodnikowi posiadającemu ją (przeciwnikowi rejestruje się strata piłki poprzez odebranie); odebranie to także przeszkadzanie w dryblowaniu przeciwnikowi.

Posiadanie piłki

Ruch zawodnika z piłką (mniej niż 3 dotknięcia piłki).

Nieudane przyjęcie piłki (nieudana kontrola nad piłką)

Strata piłki bez jakiegokolwiek walki z przeciwnikiem, spowodowana przez techniczne błędy rywala.

Nabycie piłki

Akcja piłkarza (przejęcie, przechwyt, wygrany pojedynek), która powoduje stratę piłki przez przeciwnika z dalszą możliwością prowadzenia szybkiego ataku.

Strata piłki

Akcja zawodnika (niedokładne podanie, przegrany pojedynek, itd.), która powoduje stratę piłki przez jego drużynę. Jeśli posiadanie piłki zakończy się faulem przeciwnika lub strzałem w światło bramki, to strata nie rejestruje się.

Tempo akcji w ataku

Liczba akcji skierowanych na atak w momencie posiadania piłki.

Tempo dokładnych podań

Liczba dokładnych podań w momencie posiadania piłki

Indeks intensywności pojedynków

liczba pojedynków i przechwytych drużyny broniącej- na minutę -w czasie posiadania piłki przez przeciwnika

xG

System do oceny jakości strzałów wykonanych przez gracza lub drużynę. Liczbę expected goals oblicza się na podstawie rodzaju strzału i strefy, z której został wykonany.