



PKO Bank Polski  
EKSTRAKLASA

KOLEJKA 4   11.08.19		
KONIEC MECZU		
 ŁKS ŁÓDŹ	0 1	 PIAST GLIWICE
BOGUSZ 77'		

## RAPORT STATYSTYCZNY

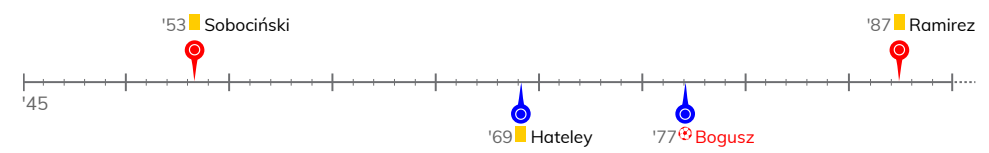


STATS

## ŁKS ŁÓDŹ 0-1 PIAST GLIWICE

Informacje o meczu

## Linia czasu



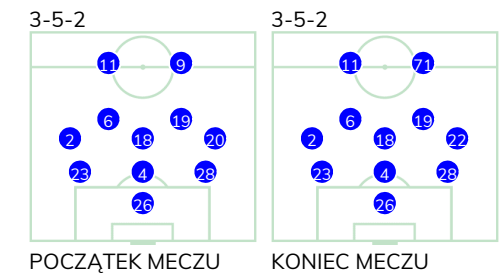
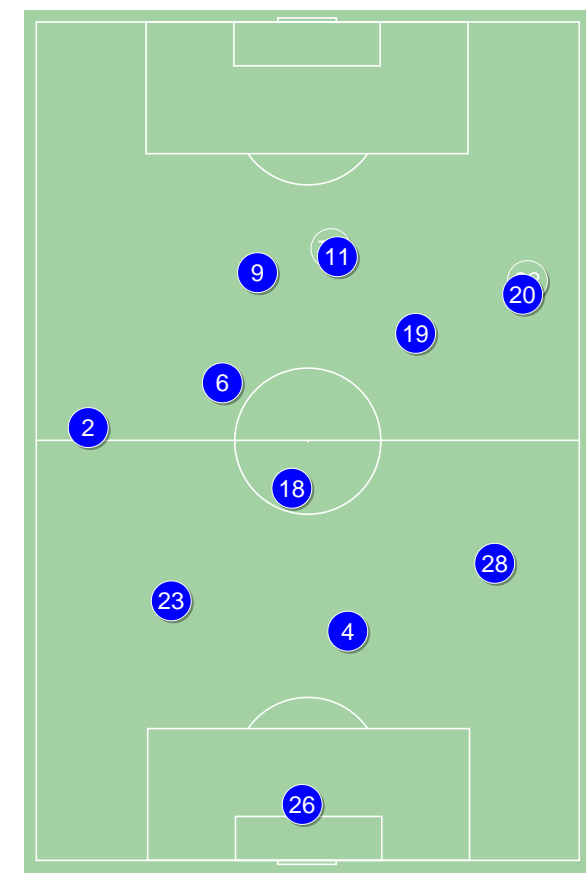
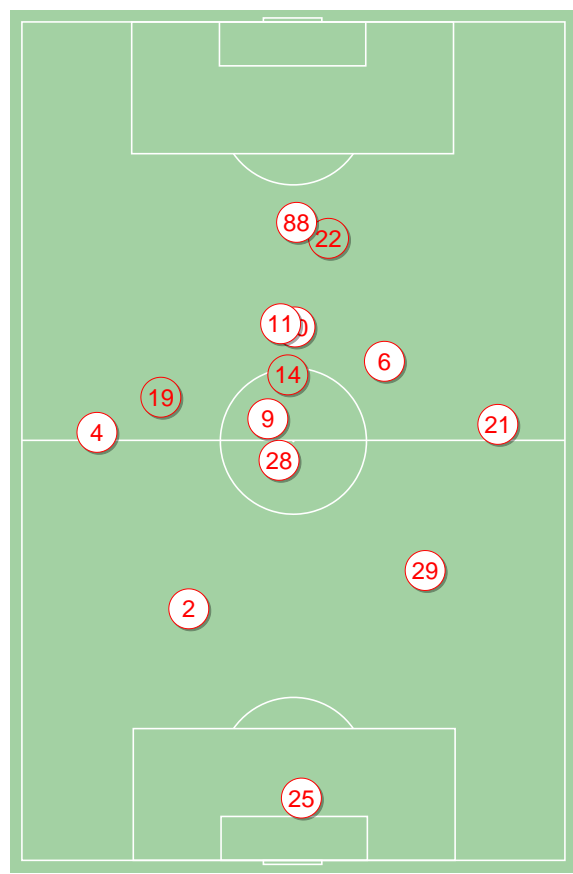
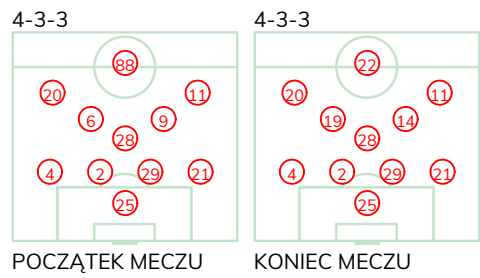
## Średnie pozycje piłkarzy

## ŁKS Łódź

25	Kołba	
4	Bogusz	⊕
2	Sobociński	■
29	Rozwandowicz	■
21	Grzesik	
28	Piątek	
6	Wolski	'60 ▼
9	Łuczak	'78 ▼
20	Jose Ruiz	
11	Ramirez	■
88	Kujawa	'60 ▼
22	Sekulski	'60 ▲
14	Martins Guimaraes	'60 ▲
19	Trąbka	'78 ▲

## Piast Gliwice

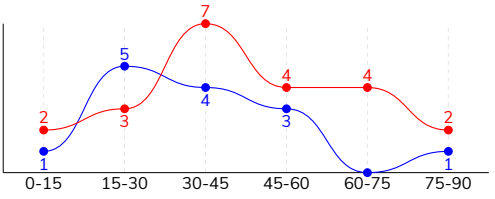
26	Plach	
23	Huk	
4	Czerwiński	
28	Rymaniak	
2	Kirkeskov	
18	Sokołowski	
20	Konczkowski	'60 ▼
6	Hateley	■
19	Milewski	
11	Jorge Felix	
9	Parzyszek	'72 ▼
22	Mokwa	'60 ▲
71	Steczyk	'72 ▲



ŁKS ŁÓDŹ 0-1 PIAST GLIWICE

Główne statystyki

STRZAŁY / CELNE	22 / 5	14 / 3
1 połowa	12 / 2	10 / 2
2 połowa	10 / 3	4 / 1



Strzały niecelne	8	10
Strzały przejęte	9	1
Strzały z pola karnego / celne	12 / 3	10 / 2
Średni dystans do bramki, m	19.5	16.2
Faule	10	20
Żółte / czerwone kartki	3 / 0	1 / 0
Spalone	3	-
Rzuty różne	13	2

Podania

PODANIA / DOKŁADNE	614 / 529 86%	371 / 301 81%
1 połowa	332 / 291 88%	199 / 169 85%
2 połowa	282 / 238 84%	172 / 132 77%
Podanie kluczowe	8 / 3 38%	15 / 11 73%

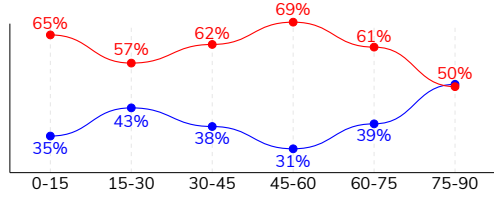
Pojedynki

POJEDYNKI	143 / 67 47%	143 / 76 53%
1 połowa	71 / 31 44%	71 / 40 56%
2 połowa	72 / 36 50%	72 / 36 50%
Pojedynki w powietrzu	42 / 18 43%	42 / 24 57%
Pojedynki na ziemi	101 / 49 49%	101 / 52 51%
Zwody / udane	28 / 19 68%	17 / 10 59%
Odbiory / udane	22 / 12 55%	37 / 18 49%
Straty / na własnej połowie	60 / 18	59 / 9
Nabycie piłki / na połowie przeciwnika	42 / 5	45 / 11

Posiadanie piłki

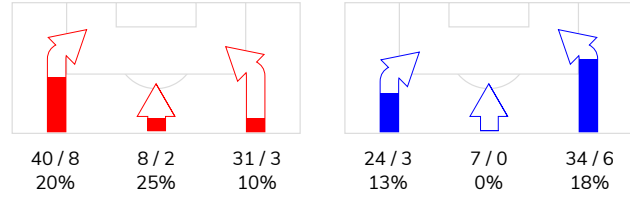
Statystyki drużyn

POSIADANIE PIŁKI	60%	40%
1 połowa	61%	39%
2 połowa	58%	42%

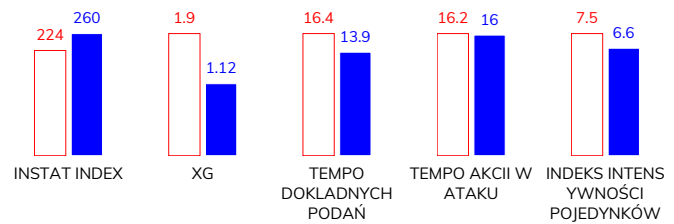


Ataki pozycyjne	71 / 12 17%	53 / 9 17%
Kontrataki	8 / 1 13%	12 / 1 8%
Stały fragment w ataku	15 / 7 47%	6 / 5 83%
Strzał z rzutu wolnego / celne	-	-
Warianty stałych fragmentów gry	1 / 0 0%	4 / 2 50%
Kombinacyjne rzuty różne	13 / 6 46%	2 / 2 100%
Rzuty karne / strzelone	1	-

STRONY ATAKU



Kluczowe indeksy występu



TOP-3 InStat Index

4 Bogusz	262	2 Kirkeskov	339
21 Grzesik	254	26 Plach	321
9 Łuczak	250	23 Huk	279

TOP-3 Strzały / celne

11 Ramirez	4 / 2 50%	11 Jorge Felix	4 / 2 50%
20 Jose Ruiz	3 / 1 33%	20 Konczkowski	2 / 1 50%
4 Bogusz	2 / 1 50%	9 Parzyszek	3 / 0 0%

TOP-3 Podania

4 Bogusz	81 / 70 86%	2 Kirkeskov	48 / 37 77%
29 Rozwandowicz	69 / 60 87%	4 Czerwiński	40 / 36 90%
9 Łuczak	62 / 59 95%	23 Huk	40 / 35 88%

TOP-3 Podania kluczowe

11 Ramirez	2 / 1 50%	9 Parzyszek	3 / 3 100%
4 Bogusz	1 / 1 100%	2 Kirkeskov	3 / 2 67%
21 Grzesik	1 / 1 100%	6 Hateley	2 / 2 100%

TOP-3 Pojedynki

4 Bogusz	21 / 15 71%	19 Milewski	24 / 13 54%
2 Sobociński	16 / 12 75%	2 Kirkeskov	13 / 11 85%
20 Jose Ruiz	19 / 9 47%	18 Sokołowski	15 / 9 60%

TOP-3 Zwody

20 Jose Ruiz	9 / 7 78%	19 Milewski	8 / 4 50%
4 Bogusz	4 / 3 75%	11 Jorge Felix	3 / 2 67%
11 Ramirez	3 / 2 67%	18 Sokołowski	2 / 2 100%

## ŁKS ŁÓDŹ 0-1 PIAST GLIWICE

### Statystyka zawodników

#### ŁKS Łódź

	INSTA T INDEX	Minuty na boisku	Bramki / asysty	xG	Strzały / celne	Faule	Faulow any	Spalony	Podania / dokładne	Podanie kluczowe	Podania przyjęte	Pojedyńki / wygrane	Pojedyńki w powietrzu	Pojedyńki na ziemi	Zwody / udane	Odbiory / udane	Strata piłki	Nabycie piłki
25 Kołba	231	'94	-	-	-	-	-	-	38 / 34 89%	-	25	-	-	-	-	-	3	3
4 Bogusz	262	'94	-	0.03	2 / 1 50%	-	6	-	81 / 70 86%	1 / 1 100%	64	21 / 15 71%	7 / 3 43%	14 / 12 86%	4 / 3 75%	4 / 4 100%	7	10
2 Sobociński	224	'94	-	-	-	2	1	-	66 / 57 86%	-	51	16 / 12 75%	7 / 5 71%	9 / 7 78%	1 / 1 100%	3 / 2 67%	2	7
29 Rozwandowicz	223	'94	-	0.75	1 / 1 100%	2	-	-	69 / 60 87%	-	51	13 / 6 46%	5 / 2 40%	8 / 4 50%	-	1 / 1 100%	3	5
21 Grzesik	254	'94	-	0.03	1 / 0 0%	1	2	1	60 / 51 85%	1 / 1 100%	49	14 / 4 29%	7 / 3 43%	7 / 1 14%	4 / 1 25%	-	9	4
28 Piątek	199	'94	-	0.16	3 / 0 0%	1	3	-	51 / 42 82%	-	45	13 / 5 38%	5 / 2 40%	8 / 3 38%	2 / 1 50%	1 / 0 0%	10	3
6 Wolski	209	'59	-	-	-	1	1	-	36 / 32 89%	1 / 0 0%	35	4 / 1 25%	-	4 / 1 25%	-	1 / 1 100%	3	2
9 Łuczak	250	'77	-	0.27	6 / 0 0%	-	1	2	62 / 59 95%	-	49	10 / 6 60%	3 / 2 67%	7 / 4 57%	2 / 1 50%	1 / 1 100%	5	4
20 Jose Ruiz	249	'94	-	0.34	3 / 1 33%	2	-	-	47 / 41 87%	3 / 0 0%	54	19 / 9 47%	1 / 0 0%	18 / 9 50%	9 / 7 78%	4 / 1 25%	7	-
11 Ramirez	233	'94	-	0.20	4 / 2 50%	-	3	-	61 / 45 74%	2 / 1 50%	62	12 / 3 25%	2 / 0 0%	10 / 3 30%	3 / 2 67%	1 / 1 100%	6	2
88 Kujawa	183	'59	-	0.12	2 / 0 0%	-	1	-	9 / 8 89%	-	11	6 / 2 33%	2 / 1 50%	4 / 1 25%	1 / 1 100%	1 / 0 0%	-	-
22 Sekulski	176	'34	-	-	-	1	-	-	8 / 6 75%	-	9	2 / 0 0%	1 / 0 0%	1 / 0 0%	-	-	3	-
14 Martins Guimaraes	218	'34	-	-	-	-	1	-	20 / 18 90%	-	16	4 / 1 25%	-	4 / 1 25%	1 / 1 100%	1 / 0 0%	2	1
19 Trąbka	218	'16	-	-	-	-	1	-	6 / 6 100%	-	8	9 / 3 33%	2 / 0 0%	7 / 3 43%	1 / 1 100%	4 / 1 25%	-	1

#### Piast Gliwice

	INSTA T INDEX	Minuty na boisku	Bramki / asysty	xG	Strzały / celne	Faule	Faulow any	Spalony	Podania / dokładne	Podanie kluczowe	Podania przyjęte	Pojedyńki / wygrane	Pojedyńki w powietrzu	Pojedyńki na ziemi	Zwody / udane	Odbiory / udane	Strata piłki	Nabycie piłki
26 Plach	321	'94	-	-	-	-	-	-	27 / 25 93%	-	6	-	-	-	-	-	2	4
23 Huk	279	'94	-	-	-	2	-	-	40 / 35 88%	-	29	10 / 8 80%	1 / 1 100%	9 / 7 78%	1 / 1 100%	6 / 4 67%	3	8
4 Czerwiński	257	'94	-	0.15	1 / 0 0%	1	1	-	40 / 36 90%	-	33	2 / 1 50%	2 / 1 50%	-	-	-	3	4
28 Rymaniak	210	'94	-	-	-	1	1	-	38 / 32 84%	1 / 1 100%	20	12 / 6 50%	2 / 2 100%	10 / 4 40%	-	6 / 1 17%	1	4
2 Kirkeskov	339	'94	-	0.04	2 / 0 0%	3	2	-	48 / 37 77%	3 / 2 67%	36	13 / 11 85%	2 / 2 100%	11 / 9 82%	-	6 / 5 83%	6	3
18 Sokołowski	241	'94	-	-	-	2	-	-	28 / 22 79%	-	19	15 / 9 60%	2 / 2 100%	13 / 7 54%	2 / 2 100%	5 / 2 40%	3	7
20 Konczkowski	265	'59	-	0.20	2 / 1 50%	-	-	-	21 / 16 76%	2 / 1 50%	18	6 / 3 50%	2 / 1 50%	4 / 2 50%	1 / 1 100%	1 / 0 0%	5	2
6 Hateley	257	'94	-	0.05	1 / 0 0%	-	1	-	36 / 27 75%	2 / 2 100%	23	12 / 6 50%	4 / 3 75%	8 / 3 38%	-	4 / 1 25%	5	2
19 Milewski	275	'94	-	0.09	1 / 0 0%	5	2	-	27 / 21 78%	1 / 1 100%	27	24 / 13 54%	5 / 3 60%	19 / 10 53%	8 / 4 50%	5 / 3 60%	12	7
11 Jorge Felix	279	'94	-	0.34	4 / 2 50%	2	1	-	27 / 23 85%	2 / 1 50%	39	21 / 8 38%	10 / 3 30%	11 / 5 45%	3 / 2 67%	2 / 1 50%	6	3
9 Parzyszek	236	'71	-	0.25	3 / 0 0%	3	2	-	18 / 12 67%	3 / 3 100%	27	13 / 6 46%	8 / 4 50%	5 / 2 40%	-	-	7	-
22 Mokwa	219	'34	-	-	-	1	-	-	13 / 11 85%	-	11	6 / 1 17%	-	6 / 1 17%	1 / 0 0%	2 / 1 50%	4	1
71 Steczyk	199	'22	-	-	-	-	-	-	8 / 4 50%	1 / 0 0%	13	9 / 4 44%	4 / 2 50%	5 / 2 40%	1 / 0 0%	-	2	-

## Terminy

**Atak**

To posiadanie piłki przez jedną drużynę z przejściem na połowę przeciwnika.

**Szybki atak (kontratak)**

atak z gry, który rozwija się bezpośrednio po przejęciu piłki od przeciwnika. Szybki atak trwa nie więcej niż 30 sekund. Prędkość ruchu do bramki przeciwnika przy tym ataku wynosi nie mniej niż 2,6 m/s.

**Atak pozycyjny**

Atak z gry lub stałych fragmentów (aut, rzut wolny). Pozycyjny atak trwa więcej niż 30s lub prędkość ruchu drużyny do bramki przeciwnika jest mniejsza niż 2,6 m/s.

**Atak z rzutu wolnego lub autu.**

Atak po rozegraniu rzutu wolnego lub autu, przy którym pierwszym lub drugim działaniem jest strzał na bramkę, lub podanie w pole karne przeciwnika.

**Atak z rzutu różnego.**

Akcje drużyny po rozegraniu rzutu różnego aż do końca posiadania piłki lub oddalenia piłki przez drużynę przeciwnika do strefy centralnej.

**Strzał**

Skierowanie piłki do bramki przeciwnika mającej na względzie strzelenie bramki. Rejestrowane są strzały celne (w światło bramki), niecelne (w tym strzały w słupek i w poprzeczkę), a także strzały przejęte przez przeciwnika.

**Podanie kluczowe**

Podanie do partnera, który jest w sytuacji bramkowej (1 na 1, pusta bramka itd.); podanie do zawodnika, które stwarza realną szansę na zdobycie bramki; podanie które 'odcina' linię obrony w fazie ataku.

**Pojedynki**

Wszystkie rodzaje walki o piłkę piłkarzy na boisku. Pojedynki nie są rejestrowane dodatkowo, jest to sumaryczny wskaźnik, zawiera walkę o piłkę w neutralnym położeniu zarówno na ziemi jak i w powietrzu, dryblingi, odebrania piłki oraz utraty piłki przy odbiorach przeciwnika

**Pojedynki w powietrzu**

Walka o piłkę, która znajduje się powyżej poziomu ramion.

**Dryblowanie**

Aktywna akcja piłkarza, posiadającego piłkę próba ominięcia przeciwnika z pomocą dryblingu. Przy udanym dryblingu zawodnikowi drużyny przeciwnej rejestruje się nieudane odebranie piłki i na odwrót.

**Odebranie piłki przeciwnikowi i strata piłki w walce**

Aktywne działania zawodnika, usiłującego odebrać piłkę zawodnikowi posiadającemu ją (przeciwnikowi rejestruje się strata piłki poprzez odebranie); odebranie to także przeszkadzanie w dryblowaniu przeciwnikowi.

**Posiadanie piłki**

Ruch zawodnika z piłką (mniej niż 3 dotknięcia piłki).

**Nieudane przyjęcie piłki (nieudana kontrola nad piłką)**

Strata piłki bez jakiegokolwiek walki z przeciwnikiem, spowodowana przez techniczne błędy rywala.

**Nabycie piłki**

Akcja piłkarza (przejęcie, przechwyt, wygrany pojedynek), która powoduje stratę piłki przez przeciwnika z dalszą możliwością prowadzenia szybkiego ataku.

**Strata piłki**

Akcja zawodnika (niedokładne podanie, przegrany pojedynek, itd.), która powoduje stratę piłki przez jego drużynę. Jeśli posiadanie piłki zakończy się faulem przeciwnika lub strzałem w światło bramki, to strata nie rejestruje się.

**Tempo akcji w ataku**

Liczba akcji skierowanych na atak w momencie posiadania piłki.

**Tempo dokładnych podań**

Liczba dokładnych podań w momencie posiadania piłki

**Indeks intensywności pojedynków**

liczba pojedynków i przechwytych drużyny broniącej- na minutę -w czasie posiadania piłki przez przeciwnika

**xG**

System do oceny jakości strzałów wykonanych przez gracza lub drużynę. Liczbę expected goals oblicza się na podstawie rodzaju strzału i strefy, z której został wykonany.