



PKO Bank Polski
EKSTRAKLASA

KOLEJKA 17 01.12.19		
KONIEC MECZU		
ŁKS ŁÓDŹ	1 0	CRACOVIA
RAMIREZ 51'		

RAPORT STATYSTYCZNY

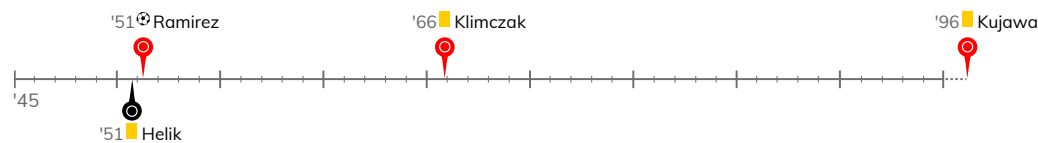


STATS

ŁKS ŁÓDŹ 1-0 CRACOVIA

Informacje o meczu

Linia czasu



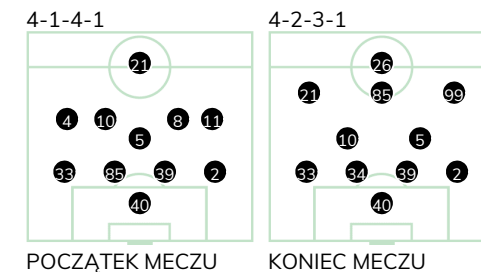
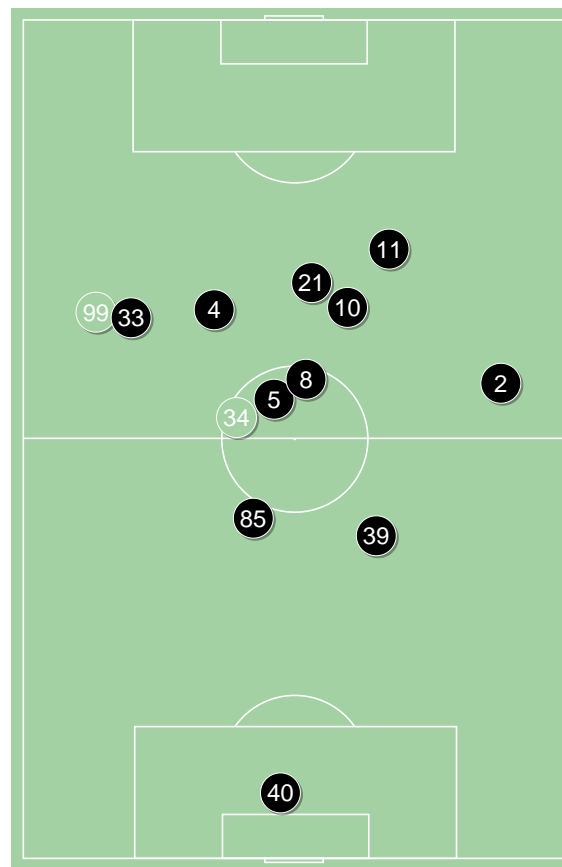
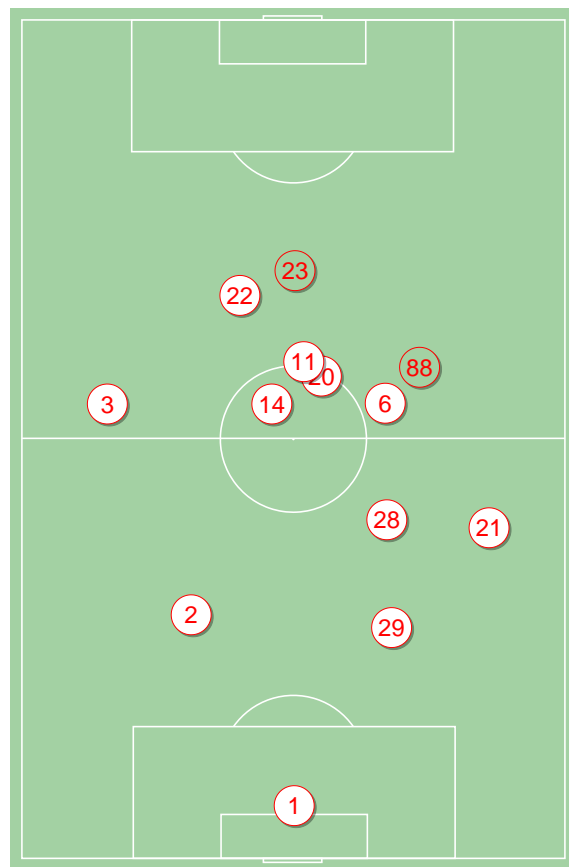
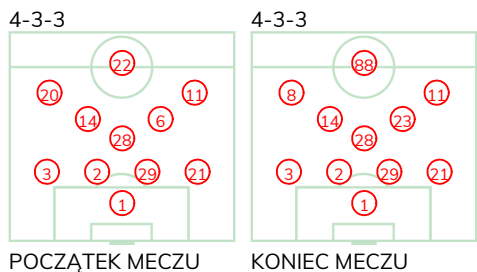
Średnie pozycje piłkarzy

ŁKS Łódź

1	Malarz	
3	Klimczak	■
2	Sobociński	
29	Rozwandowicz	■
21	Grzesik	
28	Piątek	
14	Martins Guimaraes	
6	Wolski	'94 ▼
20	Jose Ruiz	'71 ▼
11	Ramirez	⊕
22	Sekulski	'78 ▼
23	Kalinkowski	'71 ▲
88	Kujawa	'78 ▲
8	Rozmus	'94 ▲

Cracovia

40	Peskovic	
33	Pestka	
85	Jablonsky	■
39	Helik	■
2	Rapa	
5	Gol	
4	Hanca	'91 ▼
10	van Amersfoort	
8	Dimun	'64 ▼
11	Wdowiak	'77 ▼
21	Rafael Lopes	
26	Piszczek	'64 ▲
99	Vestenicky	'77 ▲
34	Dytiatiev	'91 ▲

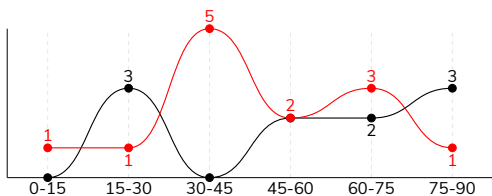


ŁKS ŁÓDŹ 1-0 CRACOVIA

Statystyki drużyn

Główne statystyki

STRZAŁY / CELNE	13 / 3	10 / 3
1 połowa	7 / 1	3 / 2
2 połowa	6 / 2	7 / 1



Strzały niecelne	6	6
Strzały przejęte	4	1
Strzały z pola karnego / celne	7 / 2	6 / 2
Średni dystans do bramki, m	17.3	15.6
Faule	15	19
Żółte / czerwone kartki	3 / 0	1 / 0
Spalone	-	1
Rzuty różne	5	11

Podania

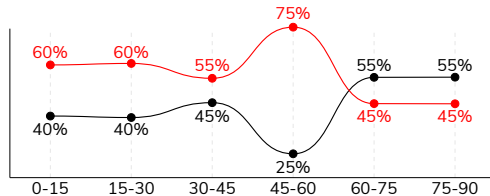
PODANIA / DOKŁADNE	397 / 322 81%	400 / 292 73%
1 połowa	257 / 212 82%	192 / 144 75%
2 połowa	140 / 110 79%	208 / 148 71%
Podanie kluczowe	13 / 9 69%	10 / 5 50%

Pojedynki

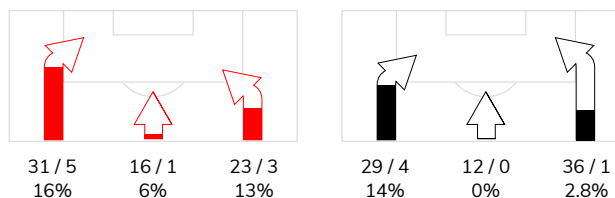

POJEDYNKI	154 / 74 48%	154 / 80 52%
1 połowa	78 / 39 50%	78 / 39 50%
2 połowa	76 / 35 46%	76 / 41 54%
Pojedynki w powietrzu	55 / 25 45%	55 / 30 55%
Pojedynki na ziemi	99 / 49 49%	99 / 50 51%
Zwody / udane	21 / 14 67%	14 / 6 43%
Odbiory / udane	18 / 12 67%	28 / 14 50%
Straty / na własnej połowie	63 / 15	72 / 16
Nabycie piłki / na połowie przeciwnika	53 / 9	43 / 8

Posiadanie piłki

POSIADANIE PIŁKI	57%	43%
1 połowa	58%	42%
2 połowa	56%	44%



Ataki pozycyjne	54 / 9 17%	62 / 5 8%
Kontrataki	16 / 0 0%	15 / 0 0%
Stały fragment w ataku	9 / 3 33%	21 / 3 14%
Strzał z rzutu wolnego / celne	-	-
Warianty stałych fragmentów gry	3 / 0 0%	4 / 0 0%
Kombinacyjne rzuty różne	5 / 2 40%	11 / 2 18%
Rzuty karne / strzelone	1	-

STRONY ATAKU

Kluczowe indeksy występu

TOP-3 InStat Index

1 Malarz	305	40 Peskovic	264
11 Ramirez	299	2 Rapa	251
14 Martins Guimaraes	283	85 Jablonsky	247

TOP-3 Strzały / celne

14 Martins Guimaraes	3 / 1 33%	39 Helik	2 / 1 50%
11 Ramirez	1 / 1 100%	10 van Amersfoort	2 / 1 50%
22 Sekulski	1 / 1 100%	21 Rafael Lopes	2 / 1 50%

TOP-3 Podania

14 Martins Guimaraes	55 / 49 89%	33 Pestka	65 / 43 66%
11 Ramirez	51 / 42 82%	2 Rapa	55 / 40 73%
21 Grzesik	44 / 32 73%	39 Helik	37 / 32 86%

TOP-3 Podania kluczowe

11 Ramirez	6 / 4 67%	10 van Amersfoort	2 / 1 50%
3 Klimczak	2 / 2 100%	11 Wdowiak	2 / 1 50%
22 Sekulski	2 / 1 50%	21 Rafael Lopes	2 / 1 50%

TOP-3 Pojedynki

14 Martins Guimaraes	22 / 12 55%	85 Jablonsky	17 / 12 71%
20 Jose Ruiz	15 / 9 60%	5 Gol	21 / 10 48%
29 Rozwandowicz	12 / 9 75%	10 van Amersfoort	24 / 9 38%

TOP-3 Zwody

11 Ramirez	5 / 4 80%	11 Wdowiak	4 / 3 75%
14 Martins Guimaraes	6 / 3 50%	10 van Amersfoort	4 / 2 50%
28 Piqtek	2 / 2 100%	39 Helik	1 / 1 100%

ŁKS ŁÓDŹ 1-0 CRACOVIA

Statystyka zawodników

ŁKS Łódź

	INSTA T INDEX	Minuty na boisku	Bramki / asysty	xG	Strzały / celne	Faule	Faulow any	Spalony	Podania / dokładne	Podanie kluczowe	Podania przyjęte	Pojedyunki / wygrane	Pojedyunki w powietrzu	Pojedyunki na ziemi	Zwody / udane	Odbiory / udane	Strata piłki	Nabycie piłki
1 Malarz	305	'100	-	-	-	-	-	-	29 / 28 97%	-	10	1 / 1 100%	1 / 1 100%	-	-	-	1	9
3 Klimczak	224	'100	-	-	-	1	1	-	29 / 23 79%	2 / 2 100%	24	16 / 5 31%	-	16 / 5 31%	3 / 1 33%	5 / 2 40%	6	2
2 Sobociński	269	'100	-	0.14	1 / 0 0%	-	-	-	35 / 30 86%	1 / 1 100%	30	10 / 6 60%	5 / 3 60%	5 / 3 60%	-	1 / 1 100%	4	4
29 Rozwandowicz	246	'100	-	0.06	1 / 0 0%	2	-	-	38 / 29 76%	-	22	12 / 9 75%	7 / 6 86%	5 / 3 60%	-	3 / 2 67%	1	8
21 Grzesik	213	'100	-	-	-	1	1	-	44 / 32 73%	1 / 0 0%	28	13 / 5 38%	9 / 4 44%	4 / 1 25%	-	-	10	5
28 Piątek	261	'100	-	-	-	-	3	-	34 / 30 88%	-	21	13 / 7 54%	4 / 0 0%	9 / 7 78%	2 / 2 100%	1 / 1 100%	2	8
14 Martins Guimaraes	283	'100	-	0.22	3 / 1 33%	3	2	-	55 / 49 89%	1 / 1 100%	47	22 / 12 55%	6 / 4 67%	16 / 8 50%	6 / 3 50%	2 / 1 50%	6	6
6 Wolski	251	'94	-	0.59	4 / 0 0%	1	4	-	27 / 19 86%	-	21	8 / 3 38%	3 / 2 67%	5 / 1 20%	-	-	4	4
20 Jose Ruiz	231	'71	-	0.05	1 / 0 0%	-	2	-	22 / 18 67%	-	25	15 / 9 60%	6 / 2 33%	9 / 7 78%	1 / 1 100%	4 / 4 100%	7	7
11 Ramirez	299	'100	1 / 0	0.75	1 / 1 100%	-	2	-	51 / 42 82%	6 / 4 67%	46	14 / 7 50%	1 / 0 0%	13 / 7 54%	5 / 4 80%	2 / 1 50%	6	-
22 Sekulski	224	'78	-	0.07	1 / 1 100%	3	2	-	20 / 13 65%	2 / 1 50%	29	14 / 7 50%	7 / 3 43%	7 / 4 57%	1 / 1 100%	-	9	-
23 Kalinkowski	221	'28	-	0.30	1 / 0 0%	1	1	-	5 / 3 60%	-	6	6 / 2 33%	1 / 0 0%	5 / 2 40%	2 / 1 50%	-	3	-
88 Kujawa	195	'21	-	-	-	2	-	-	7 / 6 86%	-	12	8 / 1 13%	3 / 0 0%	5 / 1 20%	1 / 1 100%	-	3	-
8 Rozmus	-	'5	-	-	-	1	-	-	1 / 0 0%	-	1	2 / 0 0%	2 / 0 0%	-	-	-	1	-

Cracovia

	INSTA T INDEX	Minuty na boisku	Bramki / asysty	xG	Strzały / celne	Faule	Faulow any	Spalony	Podania / dokładne	Podanie kluczowe	Podania przyjęte	Pojedyunki / wygrane	Pojedyunki w powietrzu	Pojedyunki na ziemi	Zwody / udane	Odbiory / udane	Strata piłki	Nabycie piłki
40 Peskovic	264	'100	-	-	-	-	1	-	23 / 21 91%	-	4	-	-	-	-	-	-	3
33 Pestka	224	'100	-	0.02	1 / 0 0%	2	-	-	65 / 43 66%	1 / 0 0%	29	14 / 9 64%	8 / 5 63%	6 / 4 67%	-	-	6	5
85 Jablonsky	247	'100	-	-	-	-	1	-	35 / 26 74%	-	28	17 / 12 71%	6 / 4 67%	11 / 8 73%	2 / 0 0%	3 / 3 100%	4	7
39 Helik	210	'100	-	0.47	2 / 1 50%	2	2	-	37 / 32 86%	-	26	13 / 5 38%	5 / 2 40%	8 / 3 38%	1 / 1 100%	2 / 0 0%	4	5
2 Rapa	251	'100	-	0.08	1 / 0 0%	-	1	-	55 / 40 73%	1 / 1 100%	35	10 / 7 70%	5 / 5 100%	5 / 2 40%	-	1 / 1 100%	8	3
5 Gol	219	'100	-	0.04	1 / 0 0%	6	-	-	42 / 29 69%	-	30	21 / 10 48%	3 / 2 67%	18 / 8 44%	1 / 0 0%	7 / 3 43%	7	4
4 Hanca	218	'91	-	0.02	1 / 0 0%	2	2	1	33 / 25 76%	-	23	10 / 6 60%	-	10 / 6 60%	1 / 0 0%	4 / 2 50%	10	6
10 van Amersfoort	217	'100	-	0.56	2 / 1 50%	3	3	-	29 / 18 62%	2 / 1 50%	37	24 / 9 38%	13 / 5 38%	11 / 4 36%	4 / 2 50%	3 / 1 33%	10	6
8 Dimun	223	'64	-	-	-	1	-	-	20 / 16 80%	-	16	10 / 5 50%	5 / 3 60%	5 / 2 40%	-	2 / 1 50%	6	3
11 Wdowiak	243	'77	-	-	-	-	2	-	25 / 15 60%	2 / 1 50%	26	12 / 9 75%	-	12 / 9 75%	4 / 3 75%	2 / 2 100%	6	1
21 Rafael Lopes	236	'100	-	1.01	2 / 1 50%	1	1	-	22 / 18 82%	2 / 1 50%	19	11 / 4 36%	2 / 2 100%	9 / 2 22%	1 / 0 0%	2 / 0 0%	5	-
26 Piszczek	176	'35	-	-	-	1	-	-	4 / 3 75%	1 / 1 100%	9	6 / 1 17%	5 / 1 20%	1 / 0 0%	-	-	3	-
99 Vestenicky	200	'22	-	-	-	1	1	-	7 / 4 57%	1 / 0 0%	7	3 / 2 67%	1 / 0 0%	2 / 2 100%	-	1 / 1 100%	2	-
34 Dytiatiev	-	'8	-	-	-	-	-	-	3 / 2 67%	-	3	3 / 1 33%	2 / 1 50%	1 / 0 0%	-	1 / 0 0%	1	-

Atak

To posiadanie piłki przez jedną drużynę z przejściem na połowę przeciwnika.

Szybki atak (kontratak)

atak z gry, który rozwija się bezpośrednio po przejęciu piłki od przeciwnika. Szybki atak trwa nie więcej niż 30 sekund. Prędkość ruchu do bramki przeciwnika przy tym ataku wynosi nie mniej niż 2,6 m/s.

Atak pozycyjny

Atak z gry lub stałych fragmentów (aut, rzut wolny). Pozycyjny atak trwa więcej niż 30s lub prędkość ruchu drużyny do bramki przeciwnika jest mniejsza niż 2,6 m/s.

Atak z rzutu wolnego lub autu.

Atak po rozegraniu rzutu wolnego lub autu, przy którym pierwszym lub drugim działaniem jest strzał na bramkę, lub podanie w pole karne przeciwnika.

Atak z rzutu różnego.

Akcje drużyny po rozegraniu rzutu różnego aż do końca posiadania piłki lub oddalenia piłki przez drużynę przeciwnika do strefy centralnej.

Strzał

Skierowanie piłki do bramki przeciwnika mającej na względzie strzelenie bramki. Rejestrowane są strzały celne (w światło bramki), niecelne (w tym strzały w słupek i w poprzeczkę), a także strzały przejęte przez przeciwnika.

Podanie kluczowe

Podanie do partnera, który jest w sytuacji bramkowej (1 na 1, pusta bramka itd.); podanie do zawodnika, które stwarza realną szansę na zdobycie bramki; podanie które 'odcina' linię obrony w fazie ataku.

Pojedynki

Wszystkie rodzaje walki o piłkę piłkarzy na boisku. Pojedynki nie są rejestrowane dodatkowo, jest to sumaryczny wskaźnik, zawiera walkę o piłkę w neutralnym położeniu zarówno na ziemi jak i w powietrzu, dryblingi, odebrania piłki oraz utraty piłki przy odbiorach przeciwnika

Pojedynki w powietrzu

Walka o piłkę, która znajduje się powyżej poziomu ramion.

Dryblowanie

Aktywna akcja piłkarza, posiadającego piłkę próba ominięcia przeciwnika z pomocą dryblingu. Przy udanym dryblingu zawodnikowi drużyny przeciwnej rejestruje się nieudane odebranie piłki i na odwrót.

Odebranie piłki przeciwnikowi i strata piłki w walce

Aktywne działania zawodnika, usiłującego odebrać piłkę zawodnikowi posiadającemu ją (przeciwnikowi rejestruje się strata piłki poprzez odebranie); odebranie to także przeszkadzanie w dryblowaniu przeciwnikowi.

Posiadanie piłki

Ruch zawodnika z piłką (mniej niż 3 dotknięcia piłki).

Nieudane przyjęcie piłki (nieudana kontrola nad piłką)

Strata piłki bez jakiegokolwiek walki z przeciwnikiem, spowodowana przez techniczne błędy rywala.

Nabycie piłki

Akcja piłkarza (przejęcie, przechwyt, wygrany pojedynek), która powoduje stratę piłki przez przeciwnika z dalszą możliwością prowadzenia szybkiego ataku.

Strata piłki

Akcja zawodnika (niedokładne podanie, przegrany pojedynek, itd.), która powoduje stratę piłki przez jego drużynę. Jeśli posiadanie piłki zakończy się faulem przeciwnika lub strzałem w światło bramki, to strata nie rejestruje się.

Tempo akcji w ataku

Liczba akcji skierowanych na atak w momencie posiadania piłki.

Tempo dokładnych podań

Liczba dokładnych podań w momencie posiadania piłki

Indeks intensywności pojedynków

liczba pojedynków i przechwytych drużyny broniącej- na minutę -w czasie posiadania piłki przez przeciwnika

xG

System do oceny jakości strzałów wykonanych przez gracza lub drużynę. Liczbę expected goals oblicza się na podstawie rodzaju strzału i strefy, z której został wykonany.