



PKO Bank Polski
EKSTRAKLASA

KOLEJKA 5 19.08.19		
KONIEC MECZU		
KORONA KIELCE	0 1	POGOŃ SZCZECIN
		KOWALCZYK 17'

RAPORT STATYSTYCZNY




STATS

KORONA KIELCE 0-1 POGOŃ SZCZECIN

Informacje o meczu

Linia czasu



Średnie pozycje piłkarzy

Korona Kielce

1	Sokol		
33	Marquez Alvarez		
5	Kovacevic		
4	Tzimopoulos		
3	Dziwniel		
17	Zalazar Martinez	■	'57▼
14	Żubrowski	■	
11	Gardawski		
39	Pacinda		'68▼
23	Djuranovic		'57▼
72	Papadopoulos	■	
7	Cebula		'57▲
27	Pucko		'57▲
9	Żyro		'68▲

Pogoń Szczecin

1	Stipica		
77	Ricardo Nunes		
23	Zech		'8▼
13	Triantafyllopoulos		
2	Bartkowski		
28	Tomas Podstawski		
27	Kowalczyk	⊕	
29	Listkowski		
17	Kozulj		
22	Stec		'62▼
18	Buksa		'86▼
55	Łasicki		'8▲
16	Hostikka		'62▲
11	Benyamina		'86▲

3-5-2

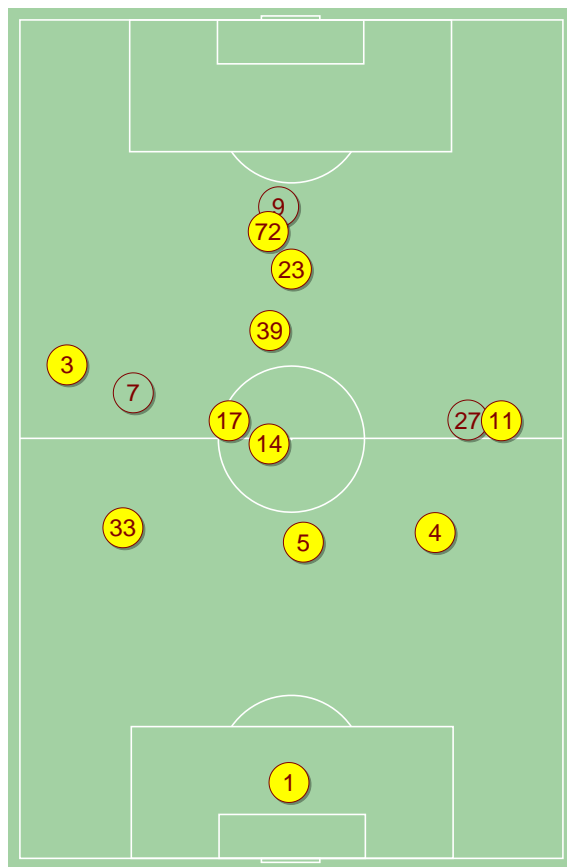


POCZĄTEK MECZU

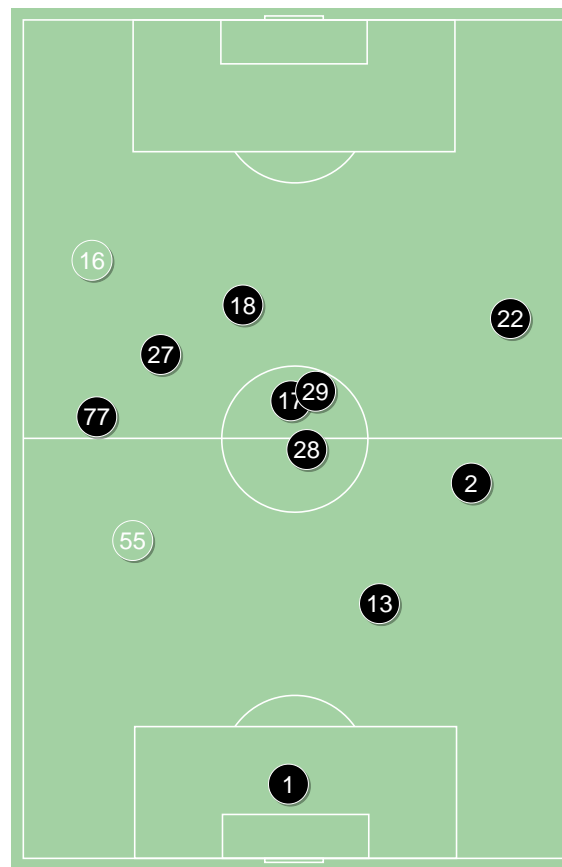
4-2-3-1



KONIEC MECZU



Korona Kielce ↑



Pogoń Szczecin ↑

4-1-4-1



POCZĄTEK MECZU

4-1-4-1

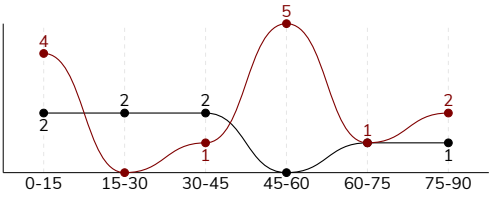


KONIEC MECZU

KORONA KIELCE 0-1 POGOŃ SZCZECIN

Główne statystyki

STRZAŁY / CELNE	13 / 4	8 / 3
1 połowa	5 / 2	6 / 3
2 połowa	8 / 2	2 / 0



Strzały niecelne	7	5
Strzały przejęte	2	-
Strzały z pola karnego / celne	5 / 1	1 / 1
Średni dystans do bramki, m	20.4	25.8
Faule	26	15
Żółte / czerwone kartki	3 / 0	-
Spalone	3	1
Rzuty różne	5	-

Podania

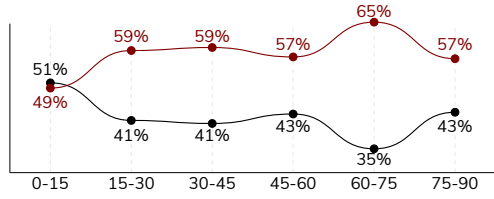
PODANIA / DOKŁADNE	519 / 423 82%	349 / 282 81%
1 połowa	265 / 221 83%	176 / 138 78%
2 połowa	254 / 202 80%	173 / 144 83%
Podanie kluczowe	10 / 6 60%	5 / 3 60%

Pojedynki

POJEDYNKI	166 / 96 58%	166 / 70 42%
1 połowa	71 / 34 48%	71 / 37 52%
2 połowa	95 / 62 65%	95 / 33 35%
Pojedynki w powietrzu	60 / 37 62%	60 / 23 38%
Pojedynki na ziemi	106 / 59 56%	106 / 47 44%
Zwody / udane	16 / 10 63%	23 / 13 57%
Odbiory / udane	32 / 19 59%	20 / 10 50%
Straty / na własnej połowie	71 / 15	74 / 15
Nabycie piłki / na połowie przeciwnika	56 / 6	50 / 8

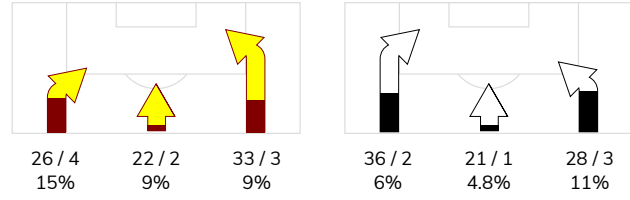
Posiadanie piłki

POSIADANIE PIŁKI	58%	42%
1 połowa	56%	44%
2 połowa	60%	40%

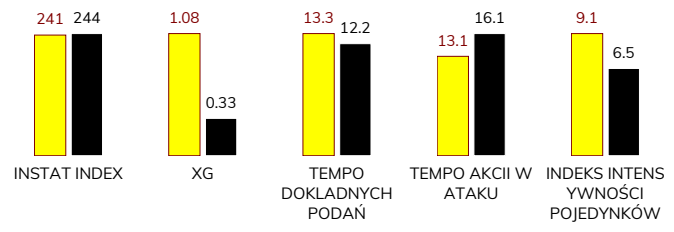


Ataki pozycyjne	64 / 8 13%	71 / 5 7%
Kontrataki	17 / 1 6%	14 / 1 7%
Stały fragment w ataku	9 / 4 44%	5 / 2 40%
Strzał z rzutu wolnego / celne	3 / 0 0%	2 / 0 0%
Warianty stałych fragmentów gry	1 / 0 0%	2 / 0 0%
Kombinacyjne rzuty różne	5 / 1 20%	-
Rzuty karne / strzelone	-	-

STRONY ATAKU



Kluczowe indeksy występu



TOP-3 InStat Index

11 Gardawski	313	1 Stipica	293
4 Tzimopoulos	292	28 Tomas Podstawski	289
14 Żubrowski	287	27 Kowalczyk	280

TOP-3 Strzały / celne

39 Pacinda	4 / 1 25%	17 Kozulj	5 / 1 20%
23 Djuranovic	2 / 1 50%	27 Kowalczyk	1 / 1 100%
14 Żubrowski	1 / 1 100%	2 Bartkowski	1 / 1 100%

TOP-3 Podania

4 Tzimopoulos	66 / 54 82%	77 Ricardo Nunes	49 / 36 73%
5 Kovacevic	64 / 54 84%	2 Bartkowski	46 / 34 74%
33 Marquez Alvarez	60 / 54 90%	28 Tomas Podstawski	37 / 34 92%

TOP-3 Podania kluczowe

14 Żubrowski	4 / 3 75%	2 Bartkowski	1 / 1 100%
11 Gardawski	2 / 1 50%	29 Listkowski	1 / 1 100%
4 Tzimopoulos	1 / 1 100%	17 Kozulj	1 / 1 100%

TOP-3 Pojedynki

4 Tzimopoulos	20 / 16 80%	2 Bartkowski	18 / 12 67%
11 Gardawski	15 / 12 80%	18 Buksa	31 / 10 32%
14 Żubrowski	16 / 11 69%	27 Kowalczyk	22 / 9 41%

TOP-3 Zwody

7 Cebula	8 / 6 75%	18 Buksa	5 / 3 60%
11 Gardawski	2 / 2 100%	27 Kowalczyk	4 / 3 75%
33 Marquez Alvarez	2 / 1 50%	17 Kozulj	3 / 3 100%

KORONA KIELCE 0-1 POGOŃ SZCZECIN

Statystyka zawodników

Korona Kielce

	INSTA T INDEX	Minuty na boisku	Bramki / asysty	xG	Strzały / celne	Faule	Faulow any	Spalony	Podania / dokładne	Podanie kluczowe	Podania przyjęte	Pojedyunki / wygrane	Pojedyunki w powietrzu	Pojedyunki na ziemi	Zwody / udane	Odbiory / udane	Strata piłki	Nabycie piłki
1 Sokol	222	'96	-	-	-	-	-	-	27 / 24 89%	-	12	-	-	-	-	-	2	5
33 Marquez Alvarez	256	'96	-	-	-	2	1	-	60 / 54 90%	-	52	13 / 9 69%	5 / 4 80%	8 / 5 63%	2 / 1 50%	2 / 2 100%	1	5
5 Kovacevic	230	'96	-	-	-	1	1	-	64 / 54 84%	-	47	13 / 7 54%	6 / 5 83%	7 / 2 29%	-	4 / 2 50%	8	7
4 Tzimopoulos	292	'96	-	0.21	1 / 0 0%	2	2	-	66 / 54 82%	1 / 1 100%	53	20 / 16 80%	10 / 8 80%	10 / 8 80%	-	4 / 3 75%	6	11
3 Dziwniel	235	'96	-	-	-	4	1	-	52 / 42 81%	-	39	10 / 5 50%	3 / 1 33%	7 / 4 57%	-	-	10	4
17 Zalazar Martinez	224	'60	-	0.02	1 / 1 100%	1	1	-	38 / 33 87%	1 / 1 100%	35	8 / 2 25%	2 / 1 50%	6 / 1 17%	-	4 / 0 0%	5	3
14 Żubrowski	287	'96	-	0.02	1 / 1 100%	4	1	-	55 / 45 82%	4 / 3 75%	41	16 / 11 69%	6 / 3 50%	10 / 8 80%	-	5 / 4 80%	5	4
11 Gardawski	313	'96	-	-	-	3	1	-	52 / 44 85%	2 / 1 50%	25	15 / 12 80%	3 / 3 100%	12 / 9 75%	2 / 2 100%	7 / 5 71%	4	10
39 Pacinda	240	'70	-	0.12	4 / 1 25%	-	1	-	41 / 26 63%	1 / 0 0%	34	7 / 4 57%	3 / 2 67%	4 / 2 50%	1 / 1 100%	-	5	1
23 Djuranovic	218	'60	-	0.20	2 / 1 50%	3	2	-	19 / 15 79%	1 / 0 0%	29	24 / 8 33%	6 / 2 33%	18 / 6 33%	2 / 0 0%	4 / 1 25%	9	2
72 Papadopoulos	194	'96	-	0.36	2 / 0 0%	3	1	1	11 / 9 82%	-	23	15 / 6 40%	11 / 5 45%	4 / 1 25%	-	-	6	-
7 Cebula	231	'36	-	-	-	2	1	-	17 / 13 76%	-	15	15 / 11 73%	2 / 1 50%	13 / 10 77%	8 / 6 75%	2 / 2 100%	4	3
27 Pucko	203	'36	-	-	-	-	1	2	10 / 8 80%	-	9	3 / 1 33%	1 / 0 0%	2 / 1 50%	-	-	2	1
9 Żyro	231	'25	-	0.15	2 / 0 0%	1	1	-	7 / 2 29%	-	9	7 / 4 57%	2 / 2 100%	5 / 2 40%	1 / 0 0%	-	4	-

Pogoń Szczecin

	INSTA T INDEX	Minuty na boisku	Bramki / asysty	xG	Strzały / celne	Faule	Faulow any	Spalony	Podania / dokładne	Podanie kluczowe	Podania przyjęte	Pojedyunki / wygrane	Pojedyunki w powietrzu	Pojedyunki na ziemi	Zwody / udane	Odbiory / udane	Strata piłki	Nabycie piłki
1 Stipica	293	'96	-	-	-	-	-	-	35 / 31 89%	-	10	-	-	-	-	-	4	8
77 Ricardo Nunes	227	'96	-	-	-	1	2	-	49 / 36 73%	1 / 0 0%	27	6 / 3 50%	1 / 1 100%	5 / 2 40%	1 / 0 0%	2 / 1 50%	9	6
23 Zech	-	'7	-	-	-	-	-	-	2 / 2 100%	-	1	-	-	-	-	-	-	1
13 Triantafyllopoulo	265	'96	-	-	-	-	-	-	32 / 27 84%	-	18	13 / 6 46%	6 / 3 50%	7 / 3 43%	1 / 0 0%	-	6	5
2 Bartkowski	235	'96	0 / 1	0.01	1 / 1 100%	1	5	-	46 / 34 74%	1 / 1 100%	25	18 / 12 67%	8 / 4 50%	10 / 8 80%	1 / 1 100%	4 / 3 75%	4	8
28 Tomas Podstawski	289	'96	-	0.03	1 / 0 0%	3	3	-	37 / 34 92%	-	26	13 / 9 69%	4 / 4 100%	9 / 5 56%	1 / 1 100%	3 / 2 67%	2	6
27 Kowalczyk	280	'96	1 / 0	0.12	1 / 1 100%	-	6	1	18 / 15 83%	-	25	22 / 9 41%	4 / 1 25%	18 / 8 44%	4 / 3 75%	4 / 1 25%	7	2
29 Listkowski	218	'96	-	-	-	1	2	-	24 / 22 92%	1 / 1 100%	27	16 / 6 38%	3 / 1 33%	13 / 5 38%	5 / 2 40%	1 / 1 100%	4	2
17 Kozulj	249	'96	-	0.17	5 / 1 20%	2	1	-	39 / 30 77%	1 / 1 100%	40	14 / 5 36%	4 / 0 0%	10 / 5 50%	3 / 3 100%	1 / 0 0%	6	2
22 Stec	215	'65	-	-	-	1	-	-	16 / 11 69%	-	14	8 / 2 25%	3 / 1 33%	5 / 1 20%	1 / 0 0%	1 / 1 100%	3	3
18 Buksa	212	'89	-	-	-	3	4	-	14 / 12 86%	-	36	31 / 10 32%	17 / 5 29%	14 / 5 36%	5 / 3 60%	-	15	1
55 Łasicki	240	'89	-	-	-	1	1	-	29 / 21 72%	1 / 0 0%	15	12 / 7 58%	5 / 3 60%	7 / 4 57%	-	2 / 1 50%	6	6
16 Hostikka	206	'31	-	-	-	2	1	-	6 / 6 100%	-	11	7 / 0 0%	2 / 0 0%	5 / 0 0%	1 / 0 0%	1 / 0 0%	4	-
11 Benyamina	-	'7	-	-	-	-	-	-	2 / 1 50%	-	7	6 / 1 17%	3 / 0 0%	3 / 1 33%	-	1 / 0 0%	4	-



Terminy

Atak

To posiadanie piłki przez jedną drużynę z przejściem na połowę przeciwnika.

Szybki atak (kontratak)

atak z gry, który rozwija się bezpośrednio po przejęciu piłki od przeciwnika. Szybki atak trwa nie więcej niż 30 sekund. Prędkość ruchu do bramki przeciwnika przy tym ataku wynosi nie mniej niż 2,6 m/s.

Atak pozycyjny

Atak z gry lub stałych fragmentów (aut, rzut wolny). Pozycyjny atak trwa więcej niż 30s lub prędkość ruchu drużyny do bramki przeciwnika jest mniejsza niż 2,6 m/s.

Atak z rzutu wolnego lub autu.

Atak po rozegraniu rzutu wolnego lub autu, przy którym pierwszym lub drugim działaniem jest strzał na bramkę, lub podanie w pole karne przeciwnika.

Atak z rzutu różnego.

Akcje drużyny po rozegraniu rzutu różnego aż do końca posiadania piłki lub oddalenia piłki przez drużynę przeciwnika do strefy centralnej.

Strzał

Skierowanie piłki do bramki przeciwnika mającej na względzie strzelenie bramki. Rejestrowane są strzały celne (w światło bramki), niecelne (w tym strzały w słupek i w poprzeczkę), a także strzały przejęte przez przeciwnika.

Podanie kluczowe

Podanie do partnera, który jest w sytuacji bramkowej (1 na 1, pusta bramka itd.); podanie do zawodnika, które stwarza realną szansę na zdobycie bramki; podanie które 'odcina' linię obrony w fazie ataku.

Pojedynki

Wszystkie rodzaje walki o piłkę piłkarzy na boisku. Pojedynki nie są rejestrowane dodatkowo, jest to sumaryczny wskaźnik, zawiera walkę o piłkę w neutralnym położeniu zarówno na ziemi jak i w powietrzu, dryblingi, odebrania piłki oraz utraty piłki przy odbiorach przeciwnika

Pojedynki w powietrzu

Walka o piłkę, która znajduje się powyżej poziomu ramion.

Dryblowanie

Aktywna akcja piłkarza, posiadającego piłkę próba ominięcia przeciwnika z pomocą dryblingu. Przy udanym dryblingu zawodnikowi drużyny przeciwnej rejestruje się nieudane odebranie piłki i na odwrót.

Odebranie piłki przeciwnikowi i strata piłki w walce

Aktywne działania zawodnika, usiłującego odebrać piłkę zawodnikowi posiadającemu ją (przeciwnikowi rejestruje się strata piłki poprzez odebranie); odebranie to także przeszkadzanie w dryblowaniu przeciwnikowi.

Posiadanie piłki

Ruch zawodnika z piłką (mniej niż 3 dotknięcia piłki).

Nieudane przyjęcie piłki (nieudana kontrola nad piłką)

Strata piłki bez jakiegokolwiek walki z przeciwnikiem, spowodowana przez techniczne błędy rywala.

Nabycie piłki

Akcja piłkarza (przejęcie, przechwyt, wygrany pojedynek), która powoduje stratę piłki przez przeciwnika z dalszą możliwością prowadzenia szybkiego ataku.

Strata piłki

Akcja zawodnika (niedokładne podanie, przegrany pojedynek, itd.), która powoduje stratę piłki przez jego drużynę. Jeśli posiadanie piłki zakończy się faulem przeciwnika lub strzałem w światło bramki, to strata nie rejestruje się.

Tempo akcji w ataku

Liczba akcji skierowanych na atak w momencie posiadania piłki.

Tempo dokładnych podań

Liczba dokładnych podań w momencie posiadania piłki

Indeks intensywności pojedynków

liczba pojedynków i przechwytych drużyny broniącej- na minutę -w czasie posiadania piłki przez przeciwnika

xG

System do oceny jakości strzałów wykonanych przez gracza lub drużynę. Liczbę expected goals oblicza się na podstawie rodzaju strzału i strefy, z której został wykonany.