



PKO Bank Polski
EKSTRAKLASA

KOLEJKA 28 05.06.20		
KONIEC MECZU		
KORONA KIELCE	1 2	PIAST GLIWICE
FORSELL 13'		MILEWSKI 65' JORGE FELIX 76'

RAPORT STATYSTYCZNY

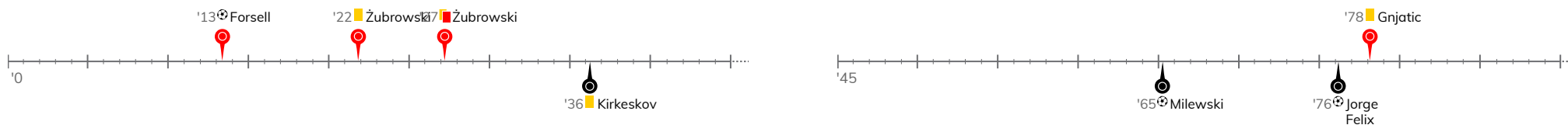


STATS

KORONA KIELCE 1-2 PIAST GLIWICE

Informacje o meczu

Linia czasu



Średnie pozycje piłkarzy

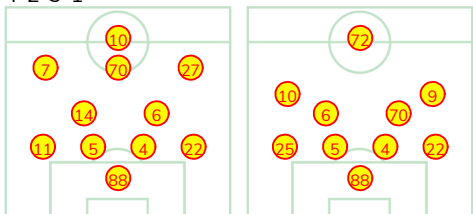
Korona Kielce

88	Kozioł	
11	Gardawski	'78 ▼
5	Kovacevic	
4	Tzimopoulos	
22	Spychała	
14	Żubrowski	
6	Gnjatic	
7	Cebula	'68 ▼
70	Forsell	⊕
27	Pucko	'85 ▼
10	Kiełb	
72	Papadopoulos	'68 ▲
25	Szymusik	'78 ▲
9	Cecaric	'85 ▲

Piast Gliwice

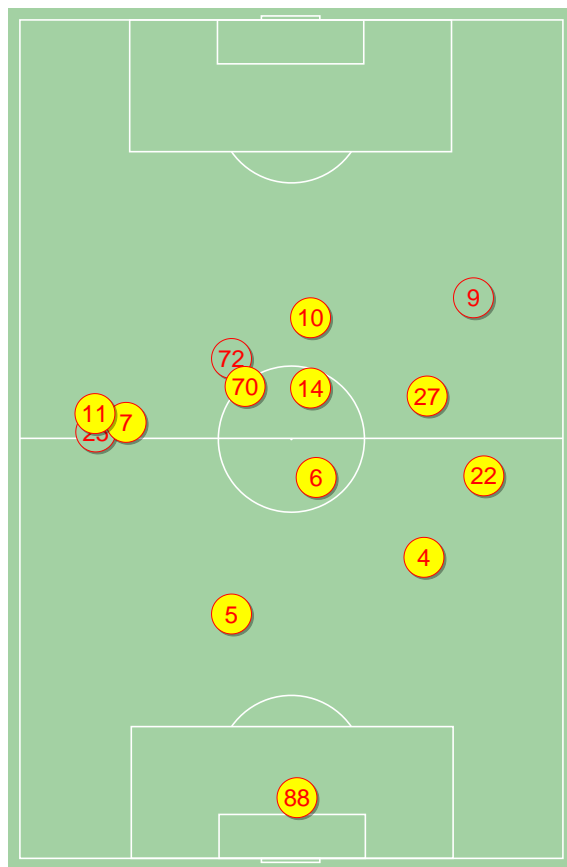
26	Plach	
2	Kirkeskov	
4	Czerwiński	
88	Korun	
20	Konczkowski	
3	Jodłowiec	
6	Hateley	
10	Vida	'57 ▼
19	Milewski	⊕
11	Jorge Felix	'80 ▼
9	Parzyszek	'71 ▼
45	Mendes Alves	'57 ▲
89	Tuszyński	'71 ▲
18	Sokołowski	'80 ▲

4-2-3-1

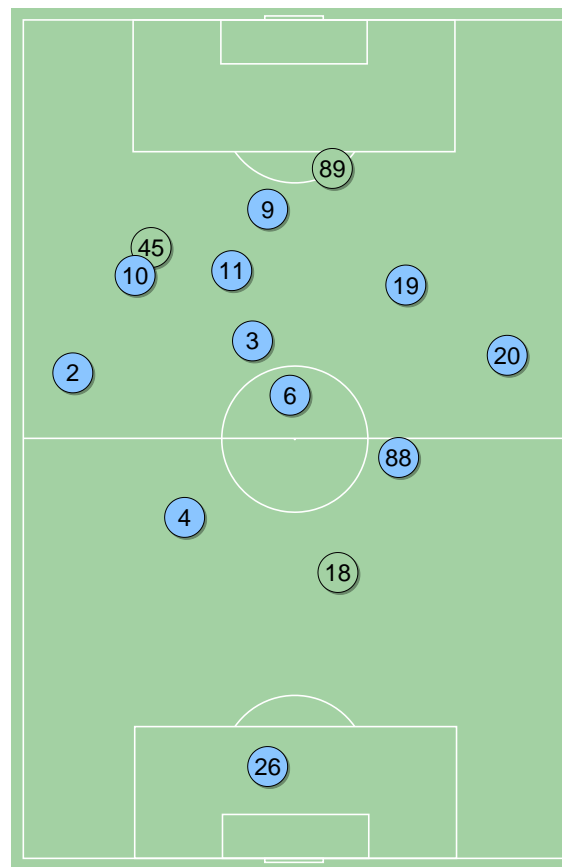


POCZĄTEK MECZU

KONIEC MECZU

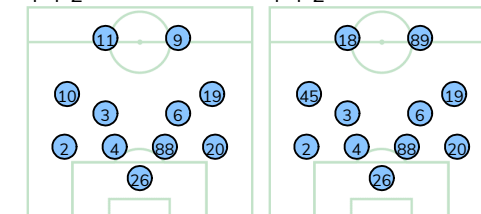


Korona Kielce ↑



Piast Gliwice ↑

4-4-2

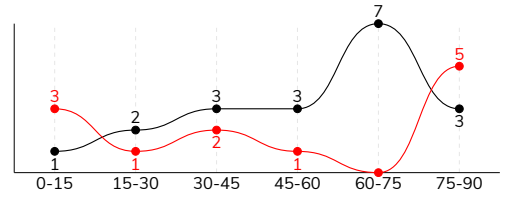


POCZĄTEK MECZU

KONIEC MECZU

KORONA KIELCE 1-2 PIAST GLIWICE
Główne statystyki

STRZAŁY / CELNE	12 / 4	19 / 7
1. połowa	6 / 1	6 / 1
2. połowa	6 / 3	13 / 6



Strzały niecelne	2	8
Strzały zablokowane	6	4
Strzały z pola karnego / celne	1 / 0	12 / 4
Średni dystans do bramki, m	26	16.8
Faule	11	13
Żółte / czerwone kartki	1 / 1	1 / 0
Spalone	1	3
Rzuty różne	5	4

Podania

PODANIA / DOKŁADNE	326 / 239 73%	644 / 554 86%
1. połowa	174 / 138 79%	295 / 252 85%
2. połowa	152 / 101 66%	349 / 302 87%
Podanie kluczowe	7 / 6 86%	21 / 10 48%

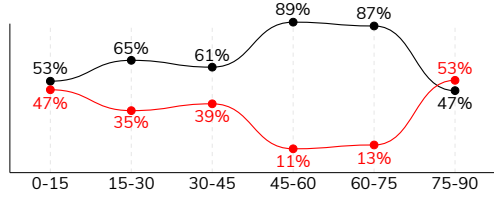
Pojedynki

POJEDYNKI	164 / 92 56%	164 / 72 44%
1. połowa	85 / 45 53%	85 / 40 47%
2. połowa	79 / 47 59%	79 / 32 41%
Pojedynki w powietrzu	76 / 40 53%	76 / 36 47%
Pojedynki na ziemi	88 / 52 59%	88 / 36 41%
Dryblingi / udane	13 / 11 85%	16 / 10 63%
Odbiory / udane	25 / 15 60%	16 / 5 31%
Straty / na własnej połowie	78 / 18	70 / 12
Odzyskane piłki / na połowie przeciwnika	50 / 8	61 / 9

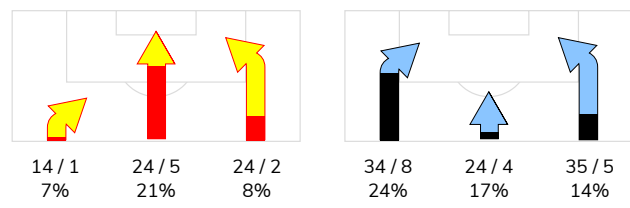
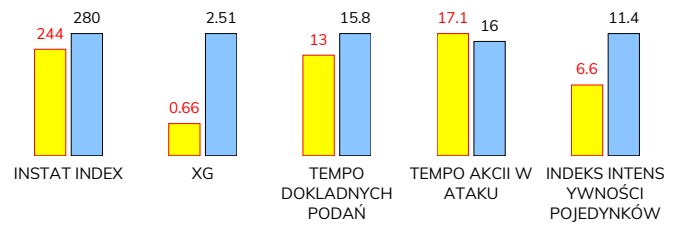
Posiadanie piłki

Statystyki drużyn

POSIADANIE PIŁKI	34%	66%
1. połowa	40%	60%
2. połowa	28%	72%



Ataki pozycyjne	52 / 7 13%	83 / 15 18%
Kontrataki	10 / 1 10%	10 / 2 20%
Ataki ze stałych fragmentów	11 / 4 36%	8 / 1 13%
Strzały z rzutów wolnych / celne	2 / 2 100%	-
Warianty rzutów wolnych	3 / 1 33%	4 / 0 0%
Rzuty różne	5 / 1 20%	4 / 1 25%
Rzuty karne / strzelone	-	-

STRONY ATAKU

Kluczowe indeksy występu

TOP-3 InStat Index

88 Koziol	279	45 Mendes Alves	335
27 Pucko	278	88 Korun	331
5 Kovacevic	277	6 Hateley	315

TOP-3 Strzały / celne

70 Forsell	5 / 2 40%	11 Jorge Felix	4 / 2 50%
27 Pucko	2 / 1 50%	6 Hateley	4 / 1 25%
4 Tzimopoulos	1 / 1 100%	3 Jodłowiec	2 / 1 50%

TOP-3 Podania

70 Forsell	45 / 33 73%	88 Korun	95 / 90 95%
22 Spychała	33 / 25 76%	2 Kirkeskov	106 / 89 84%
5 Kovacevic	30 / 25 83%	4 Czerwiński	87 / 82 94%

TOP-3 Podania kluczowe

70 Forsell	2 / 2 100%	88 Korun	4 / 3 75%
5 Kovacevic	1 / 1 100%	45 Mendes Alves	3 / 3 100%
22 Spychała	1 / 1 100%	6 Hateley	3 / 1 33%

TOP-3 Pojedynki

4 Tzimopoulos	26 / 18 69%	3 Jodłowiec	29 / 17 59%
7 Cebula	16 / 11 69%	19 Milewski	19 / 8 42%
22 Spychała	13 / 10 77%	4 Czerwiński	13 / 8 62%

TOP-3 Dryblingi

27 Pucko	4 / 4 100%	45 Mendes Alves	3 / 3 100%
7 Cebula	2 / 2 100%	20 Konczkowski	5 / 2 40%
10 Kiełb	2 / 2 100%	19 Milewski	2 / 1 50%

KORONA KIELCE 1-2 PIAST GLIWICE

Statystyki zawodników

Korona Kielce

	INSTA T INDEX	Minuty na boisku	Bramki / asysty	xG	Strzały / celne	Faule	Faulow any	Spalony	Podania / dokładne	Podanie kluczowe	Podania przyjęte	Pojedyнки / wygrane	Pojedyнки w powietrzu	Pojedyнки na ziemi	Dryblingi / udane	Odbiory / udane	Stracone piłki	Odzyska ne piłki
88 Kozioł	279	'99	-	-	-	-	-	-	33 / 21 64%	-	9	-	-	-	-	-	9	6
11 Gardawski	250	'79	-	-	-	-	2	-	25 / 23 92%	-	11	14 / 8 57%	6 / 4 67%	8 / 4 50%	1 / 0 0%	1 / 1 100%	2	5
5 Kovacevic	277	'99	-	-	-	1	1	-	30 / 25 83%	1 / 1 100%	19	14 / 9 64%	10 / 7 70%	4 / 2 50%	-	2 / 1 50%	6	9
4 Tzimopoulos	242	'99	-	0.30	1 / 1 100%	-	-	-	31 / 21 68%	-	19	26 / 18 69%	16 / 11 69%	10 / 7 70%	-	2 / 1 50%	8	10
22 Spychała	235	'99	-	-	-	-	1	-	33 / 25 76%	1 / 1 100%	15	13 / 10 77%	7 / 5 71%	6 / 5 83%	-	2 / 2 100%	5	7
14 Żubrowski	214	'27	-	0.01	1 / 0 0%	2	-	-	7 / 7 100%	-	7	3 / 1 33%	-	3 / 1 33%	-	2 / 1 50%	-	-
6 Gnjatc	219	'99	-	-	-	4	-	-	30 / 22 73%	-	21	18 / 9 50%	8 / 3 38%	10 / 6 60%	-	4 / 3 75%	6	7
7 Cebula	254	'69	-	0.02	1 / 0 0%	1	2	-	20 / 15 75%	-	21	16 / 11 69%	3 / 1 33%	13 / 10 77%	2 / 2 100%	6 / 5 83%	4	4
70 Forsell	264	'99	1 / 0	0.13	5 / 2 40%	-	1	-	45 / 33 73%	2 / 2 100%	32	7 / 3 43%	1 / 0 0%	6 / 3 50%	1 / 1 100%	1 / 0 0%	7	1
27 Pucko	278	'87	-	0.09	2 / 1 50%	1	-	-	26 / 19 73%	1 / 1 100%	26	9 / 5 56%	-	9 / 5 56%	4 / 4 100%	2 / 0 0%	6	-
10 Kiełb	222	'99	-	0.08	1 / 0 0%	2	2	1	21 / 12 57%	1 / 0 0%	41	28 / 9 32%	16 / 3 19%	12 / 6 50%	2 / 2 100%	2 / 1 50%	18	-
72 Papadopoulos	211	'30	-	-	-	-	1	-	8 / 6 75%	1 / 1 100%	9	9 / 6 67%	6 / 3 50%	3 / 3 100%	2 / 2 100%	-	1	1
25 Szymusik	240	'20	-	-	-	-	1	-	5 / 5 100%	-	2	3 / 1 33%	1 / 1 100%	2 / 0 0%	-	-	-	-
9 Cecaric	226	'12	-	0.03	1 / 0 0%	-	-	-	12 / 5 42%	-	7	4 / 2 50%	2 / 2 100%	2 / 0 0%	1 / 0 0%	1 / 0 0%	6	-

Piast Gliwice

	INSTA T INDEX	Minuty na boisku	Bramki / asysty	xG	Strzały / celne	Faule	Faulow any	Spalony	Podania / dokładne	Podanie kluczowe	Podania przyjęte	Pojedyнки / wygrane	Pojedyнки w powietrzu	Pojedyнки na ziemi	Dryblingi / udane	Odbiory / udane	Stracone piłki	Odzyska ne piłki
26 Plach	248	'99	-	-	-	-	-	-	24 / 22 92%	-	13	-	-	-	-	-	1	4
2 Kirkeskov	306	'99	-	-	-	2	-	-	106 / 89 84%	1 / 0 0%	69	9 / 4 44%	3 / 1 33%	6 / 3 50%	1 / 1 100%	1 / 0 0%	6	10
4 Czerwiński	291	'99	-	-	-	1	-	-	87 / 82 94%	-	66	13 / 8 62%	5 / 3 60%	8 / 5 63%	-	2 / 1 50%	2	13
88 Korun	331	'99	-	-	-	-	-	-	95 / 90 95%	4 / 3 75%	72	8 / 7 88%	6 / 5 83%	2 / 2 100%	-	-	2	10
20 Konczkowski	294	'99	-	-	-	-	-	-	68 / 51 75%	2 / 1 50%	51	14 / 5 36%	2 / 1 50%	12 / 4 33%	5 / 2 40%	-	7	4
3 Jodłowiec	298	'99	-	0.13	2 / 1 50%	-	2	-	41 / 32 78%	-	30	29 / 17 59%	16 / 12 75%	13 / 5 38%	1 / 1 100%	6 / 2 33%	5	7
6 Hateley	315	'99	-	0.11	4 / 1 25%	2	1	-	89 / 78 88%	3 / 1 33%	79	15 / 7 47%	9 / 5 56%	6 / 2 33%	1 / 1 100%	2 / 0 0%	7	7
10 Vida	238	'58	-	0.03	1 / 1 100%	-	1	-	21 / 18 86%	-	22	7 / 2 29%	2 / 1 50%	5 / 1 20%	1 / 0 0%	1 / 0 0%	4	1
19 Milewski	298	'99	1 / 0	0.68	2 / 1 50%	3	2	1	33 / 24 73%	3 / 1 33%	36	19 / 8 42%	4 / 1 25%	15 / 7 47%	2 / 1 50%	2 / 1 50%	10	2
11 Jorge Felix	297	'82	1 / 0	0.40	4 / 2 50%	3	1	1	42 / 36 86%	2 / 0 0%	54	17 / 5 29%	10 / 4 40%	7 / 1 14%	2 / 1 50%	-	9	-
9 Parzyszek	233	'72	0 / 1	0.35	4 / 0 0%	1	1	-	13 / 9 69%	2 / 1 50%	28	20 / 5 25%	13 / 3 23%	7 / 2 29%	-	1 / 0 0%	7	-
45 Mendes Alves	335	'40	0 / 1	0.02	1 / 0 0%	-	1	-	13 / 12 92%	3 / 3 100%	14	6 / 4 67%	1 / 0 0%	5 / 4 80%	3 / 3 100%	1 / 1 100%	2	1
89 Tuszyński	225	'26	-	0.79	1 / 1 100%	1	2	1	5 / 4 80%	1 / 0 0%	13	6 / 0 0%	4 / 0 0%	2 / 0 0%	-	-	6	-
18 Sokołowski	213	'17	-	-	-	-	-	-	7 / 7 100%	-	7	1 / 0 0%	1 / 0 0%	-	-	-	2	2



Terminy

Atak

Posiadanie piłki przez jedną drużynę z przejściem na połowę przeciwnika.

Kontratak

Atak z gry, który rozwija się bezpośrednio po przejęciu piłki od przeciwnika. Kontratak trwa nie więcej niż 30 sekund. Prędkość ruchu do bramki przeciwnika przy tym ataku wynosi nie mniej niż 2,6 m/s.

Atak pozycyjny

Atak z gry lub ze stałych fragmentów (wyrzut z autu, rzut wolny). Pozycyjny atak trwa więcej niż 30 sekund lub prędkość ruchu drużyny do bramki przeciwnika jest mniejsza niż 2,6 m/s.

Atak po rzucie wolnym lub wyrzucie z autu

Atak po rozegraniu rzutu różnego, rzutu wolnego lub wyrzutu z autu, przy którym pierwszym lub drugim zagranieniem jest strzał na bramkę lub dośrodkowanie w pole karne.

Atak po rzucie różnym

Akcje drużyny po rozegraniu rzutu różnego aż do straty piłki lub oddalenia piłki przez drużynę przeciwnika do strefy centralnej.

Strzał

Skierowanie piłki do bramki przeciwnika mającej na celu strzelenie bramki. Rejestrowane są strzały celne (w światło bramki), niecelne (w tym strzały w słupek i w poprzeczkę), a także strzały zablokowane przez przeciwnika.

Podanie kluczowe

Podanie do partnera, który jest w sytuacji bramkowej (1 na 1, pusta bramka itd.); podanie do zawodnika, które stwarza realną szansę na zdobycie bramki; podanie które 'odcina' linię obrony w fazie ataku.

Pojedynek

Wszystkie rodzaje pojedynków na boisku. To sumaryczny wskaźnik, zawierający walkę o niekontrolowaną przez nikogo piłkę, pojedynki w powietrzu, dryblingi, odbiory oraz straty, spowodowane odbiorami przeciwnika.

Pojedynek w powietrzu

Walka o piłkę, która znajduje się powyżej poziomu ramion..

Dryblowanie

Aktywna akcja piłkarza, posiadającego piłkę próba ominięcia przeciwnika z pomocą dryblingu. Przy udanym dryblingu zawodnikowi drużyny przeciwnej rejestruje się nieudane odebranie piłki i na odwrót.

Odbiór

Aktywne działanie zawodnika, usiłującego odebrać piłkę zawodnikowi ją posiadającemu (przeciwnikowi w tej sytuacji zostaje zaliczona strata); przeciwdziałanie dryblowaniu przeciwnika również uznaje się za odbiór.

Drybling

Świadomy ruch zawodnika z piłką (przynajmniej trzy kontakty z piłką)

Nieudane przyjęcie piłki

Strata piłki bez starcia z przeciwnikiem, w wyniku nieudanej akcji..

Odzyskane piłki

Akcja piłkarza (przejęcie, przechwyt, wygrany pojedynek), która powoduje stratę piłki przez przeciwnika z dalszą możliwością prowadzenia szybkiego kontrataku.

Strata piłki

Akcja zawodnika (niedokładne podanie, przegrany pojedynek, itd.), która powoduje stratę piłki przez jego drużynę. Jeśli posiadanie piłki zakończy się faulem przeciwnika lub strzałem w światło bramki, to strata nie rejestruje się.

Tempo akcji w ataku

Liczba akcji konstruktywnych na minutę posiadania piłki.

Tempo dokładnych podań

Liczba dokładnych podań na minutę posiadania piłki

Indeks intensywności pojedynków

liczba pojedynków i przechwytych drużyny broniącej - na minutę posiadania piłki przez przeciwnika

xG

System do oceny jakości strzałów wykonanych przez gracza lub drużynę. Liczbę expected goals oblicza się na podstawie rodzaju strzału i strefy, z której został wykonany.