



PKO Bank Polski
EKSTRAKLASA

KOLEJKA 26 09.03.20		
KONIEC MECZU		
KORONA KIELCE	1 0	ŁKS ŁÓDŹ
KOVACEVIC 53'		

RAPORT STATYSTYCZNY



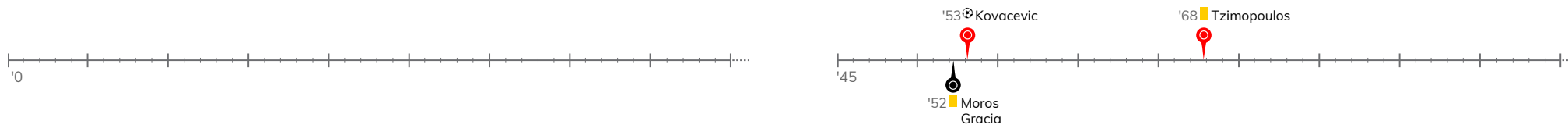
STATS



KORONA KIELCE 1-0 ŁKS ŁÓDŹ

Informacje o meczu

Linia czasu



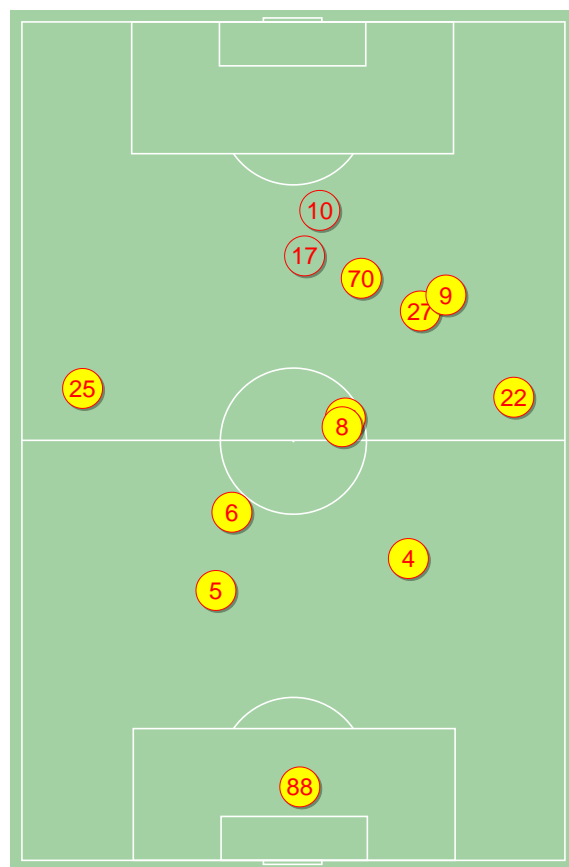
Średnie pozycje piłkarzy

Korona Kielce

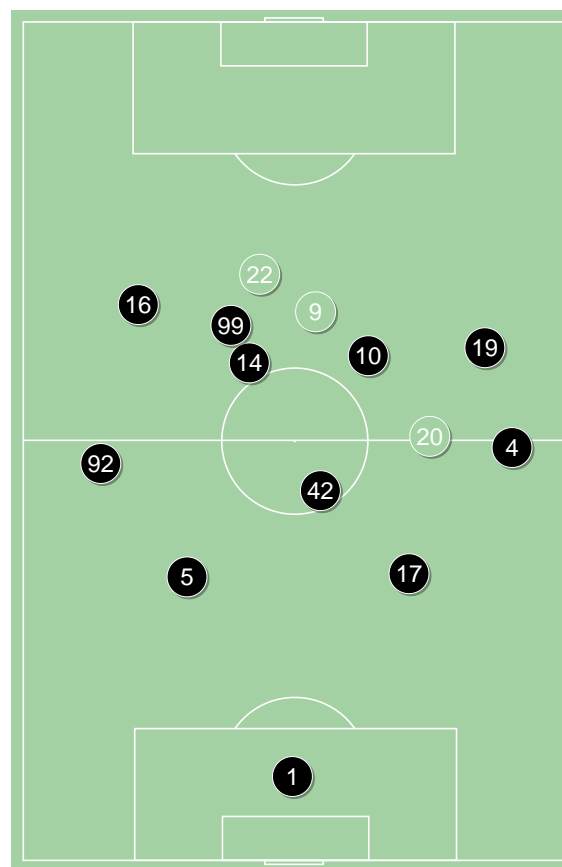
88	Kozioł	
25	Szymusik	
5	Kovacevic	⊕
4	Tzimopoulos	■
22	Spychała	
6	Gnjatic	
8	Radin	'74 ▼
27	Pucko	
14	Żubrowski	
9	Cecaric	'32 ▼
70	Forsell	'91 ▼
17	Zalazar Martinez	'32 ▲
10	Kiełb	'74 ▲
29	Lisowski	'91 ▲

ŁKS Łódź

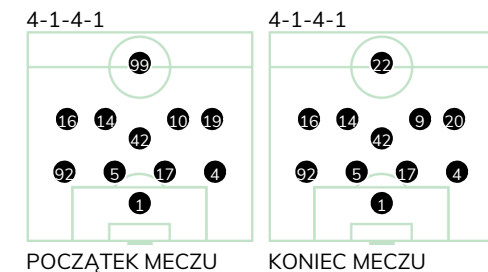
1	Malarz	
92	Vidmajer	
5	Dąbrowski	
17	Moros Gracia	■
4	Bogusz	
42	Srnic	
16	Ratajczyk	
14	Martins Guimaraes	
10	Antonio Dominguez	'61 ▼
19	Trąbka	'79 ▼
99	Wróbel	'61 ▼
20	Jose Ruiz	'61 ▲
22	Sekulski	'61 ▲
9	Corral Valero	'79 ▲



Korona Kielce ↑



ŁKS Łódź ↑

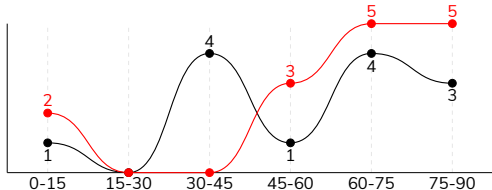


KORONA KIELCE 1-0 ŁKS ŁÓDŹ

Statystyki drużyn

Główne statystyki

STRZAŁY / CELNE	15 / 6	13 / 1
1 połowa	2 / 0	5 / 1
2 połowa	13 / 6	8 / 0



Strzały niecelne	4	4
Strzały przejęte	5	8
Strzały z pola karnego / celne	8 / 3	3 / 0
Średni dystans do bramki, m	20.3	23.3
Faule	22	14
Żółte / czerwone kartki	1 / 0	1 / 0
Spalone	1	-
Rzuty różne	6	4

Podania

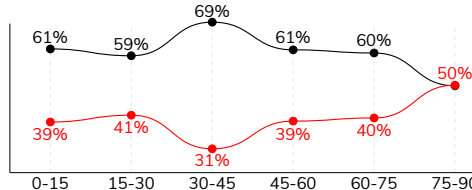
PODANIA / DOKŁADNE	385 / 286 74%	515 / 417 81%
1 połowa	229 / 169 74%	284 / 232 82%
2 połowa	156 / 117 75%	231 / 185 80%
Podanie kluczowe	9 / 7 78%	9 / 5 56%

Pojedynki

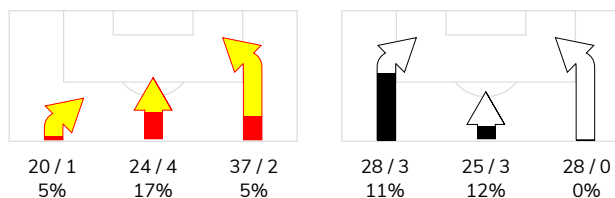
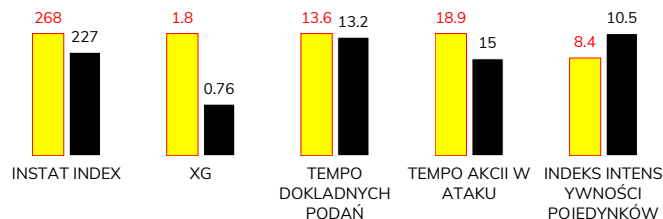
POJEDYNKI	176 / 89 51%	176 / 87 49%
1 połowa	85 / 47 55%	85 / 38 45%
2 połowa	91 / 42 46%	91 / 49 54%
Pojedynki w powietrzu	42 / 23 55%	42 / 19 45%
Pojedynki na ziemi	134 / 66 49%	134 / 68 51%
Zwody / udane	22 / 17 77%	38 / 22 58%
Odbiory / udane	49 / 27 55%	32 / 15 47%
Straty / na własnej połowie	80 / 17	82 / 25
Nabycie piłki / na połowie przeciwnika	57 / 14	50 / 11

Posiadanie piłki

POSIADANIE PIŁKI	40%	60%
1 połowa	37%	63%
2 połowa	44%	56%



Ataki pozycyjne	67 / 6 9%	70 / 6 9%
Kontrataki	14 / 1 7%	11 / 0 0%
Stały fragment w ataku	13 / 6 46%	11 / 6 55%
Strzał z rzutu wolnego / celne	2 / 2 100%	4 / 0 0%
Warianty stałych fragmentów gry	3 / 0 0%	3 / 0 0%
Kombinacyjne rzuty różne	6 / 2 33%	4 / 2 50%
Rzuty karne / strzelone	1	-

STRONY ATAKU

Kluczowe indeksy występu

TOP-3 InStat Index


5 Kovacevic	352
22 Spychała	304
4 Tzimopoulos	278



1 Malarz	272
4 Bogusz	252
5 Dąbrowski	243

TOP-3 Strzały / celne


70 Forsell	4 / 3 75%
5 Kovacevic	2 / 2 100%
8 Radin	3 / 1 33%



10 Antonio Dominguez	5 / 1 20%
16 Ratajczyk	2 / 0 0%
9 Corral Valero	2 / 0 0%

TOP-3 Podania


22 Spychała	45 / 36 80%
5 Kovacevic	41 / 36 88%
70 Forsell	46 / 34 74%



17 Moros Gracia	72 / 68 94%
5 Dąbrowski	60 / 46 77%
92 Vidmajer	56 / 45 80%

TOP-3 Podania kluczowe


22 Spychała	2 / 2 100%
10 Kiełb	2 / 1 50%
5 Kovacevic	1 / 1 100%



19 Trqbka	4 / 3 75%
4 Bogusz	3 / 1 33%
14 Martins Guimaraes	1 / 1 100%

TOP-3 Pojedynki


6 Gnjatc	19 / 14 74%
4 Tzimopoulos	16 / 13 81%
8 Radin	18 / 11 61%



4 Bogusz	23 / 14 61%
92 Vidmajer	21 / 14 67%
16 Ratajczyk	18 / 10 56%

TOP-3 Zwody


17 Zalazar Martinez	6 / 5 83%
27 Pucko	5 / 3 60%
8 Radin	4 / 3 75%



19 Trqbka	9 / 6 67%
4 Bogusz	6 / 5 83%
92 Vidmajer	4 / 3 75%

KORONA KIELCE 1-0 ŁKS ŁÓDŹ

Statystyka zawodników

Korona Kielce

	INSTA T INDEX	Minuty na boisku	Bramki / asysty	xG	Strzały / celne	Faule	Faulow any	Spalony	Podania / dokładne	Podanie kluczowe	Podania przyjęte	Pojedyнки / wygrane	Pojedyнки w powietrzu	Pojedyнки na ziemi	Zwody / udane	Odbiory / udane	Strata piłki	Nabycie piłki
88 Kozioł	265	'98	-	-	-	-	-	-	12 / 7 58%	-	4	-	-	-	-	-	3	4
25 Szymusik	261	'98	-	-	-	4	2	-	39 / 29 74%	-	11	15 / 10 67%	4 / 4 100%	11 / 6 55%	-	4 / 3 75%	6	6
5 Kovacevic	352	'98	1 / 0	0.86	2 / 2 100%	-	1	-	41 / 36 88%	1 / 1 100%	21	9 / 7 78%	3 / 2 67%	6 / 5 83%	1 / 1 100%	4 / 4 100%	3	11
4 Tzimopoulos	278	'98	-	-	-	2	-	-	40 / 30 75%	-	21	16 / 13 81%	6 / 6 100%	10 / 7 70%	-	3 / 2 67%	3	9
22 Spychała	304	'98	-	-	-	1	3	-	45 / 36 80%	2 / 2 100%	25	13 / 8 62%	3 / 3 100%	10 / 5 50%	3 / 2 67%	3 / 2 67%	6	2
6 Gnjatc	274	'98	-	-	-	3	-	-	26 / 20 77%	-	14	19 / 14 74%	5 / 3 60%	14 / 11 79%	-	8 / 6 75%	5	9
8 Radin	270	'75	-	0.10	3 / 1 33%	3	2	-	36 / 21 58%	1 / 0 0%	28	18 / 11 61%	3 / 2 67%	15 / 9 60%	4 / 3 75%	7 / 4 57%	8	8
27 Pucko	239	'98	-	-	-	3	1	-	24 / 19 79%	1 / 1 100%	34	21 / 5 24%	4 / 0 0%	17 / 5 29%	5 / 3 60%	4 / 2 50%	13	-
14 Żubrowski	238	'98	-	0.27	1 / 0 0%	1	1	-	32 / 23 72%	1 / 1 100%	21	13 / 4 31%	2 / 0 0%	11 / 4 36%	-	5 / 2 40%	6	6
9 Cecaric	217	'31	-	0.07	1 / 0 0%	2	-	-	12 / 7 58%	-	20	11 / 3 27%	2 / 0 0%	9 / 3 33%	-	1 / 1 100%	4	-
70 Forsell	278	'93	-	0.12	4 / 3 75%	-	-	1	46 / 34 74%	1 / 1 100%	46	9 / 1 11%	3 / 0 0%	6 / 1 17%	1 / 1 100%	2 / 0 0%	12	1
17 Zalazar Martinez	278	'67	-	0.33	3 / 0 0%	3	3	-	22 / 17 77%	-	29	21 / 9 43%	3 / 2 67%	18 / 7 39%	6 / 5 83%	7 / 1 14%	7	1
10 Kiełb	225	'22	-	0.05	1 / 0 0%	-	1	-	9 / 6 67%	2 / 1 50%	10	10 / 4 40%	3 / 1 33%	7 / 3 43%	2 / 2 100%	1 / 0 0%	4	-
29 Lisowski	-	'5	-	-	-	-	-	-	1 / 1 100%	-	2	1 / 0 0%	1 / 0 0%	-	-	-	-	-

ŁKS Łódź

	INSTA T INDEX	Minuty na boisku	Bramki / asysty	xG	Strzały / celne	Faule	Faulow any	Spalony	Podania / dokładne	Podanie kluczowe	Podania przyjęte	Pojedyнки / wygrane	Pojedyнки w powietrzu	Pojedyнки na ziemi	Zwody / udane	Odbiory / udane	Strata piłki	Nabycie piłki
1 Malarz	272	'98	-	-	-	-	-	-	38 / 35 92%	-	18	-	-	-	-	-	2	5
92 Vidmajer	242	'98	-	0.04	1 / 0 0%	2	3	-	56 / 45 80%	-	36	21 / 14 67%	2 / 2 100%	19 / 12 63%	4 / 3 75%	5 / 1 20%	9	8
5 Dąbrowski	243	'98	-	-	-	-	1	-	60 / 46 77%	-	48	13 / 9 69%	4 / 3 75%	9 / 6 67%	3 / 2 67%	2 / 1 50%	9	11
17 Moros Gracia	225	'98	-	-	-	1	1	-	72 / 68 94%	-	54	8 / 5 63%	1 / 1 100%	7 / 4 57%	1 / 1 100%	2 / 1 50%	2	7
4 Bogusz	252	'98	-	-	-	3	3	-	55 / 43 78%	3 / 1 33%	36	23 / 14 61%	5 / 5 100%	18 / 9 50%	6 / 5 83%	5 / 2 40%	11	4
42 Srnica	228	'98	-	-	-	4	2	-	55 / 44 80%	-	42	17 / 9 53%	4 / 2 50%	13 / 7 54%	4 / 2 50%	4 / 3 75%	10	6
16 Ratajczyk	237	'98	-	0.20	2 / 0 0%	-	2	-	35 / 27 77%	-	36	18 / 10 56%	5 / 2 40%	13 / 8 62%	3 / 2 67%	5 / 4 80%	8	3
14 Martins Guimaraes	210	'98	-	0.02	1 / 0 0%	-	2	-	42 / 34 81%	1 / 1 100%	41	20 / 6 30%	3 / 1 33%	17 / 5 29%	4 / 1 25%	2 / 2 100%	9	4
10 Antonio Dominguez	225	'62	-	0.15	5 / 1 20%	-	1	-	32 / 27 84%	-	24	6 / 1 17%	2 / 0 0%	4 / 1 25%	1 / 0 0%	1 / 0 0%	2	1
19 Trąbka	236	'80	-	-	-	-	3	-	41 / 29 71%	4 / 3 75%	38	20 / 9 45%	2 / 0 0%	18 / 9 50%	9 / 6 67%	3 / 0 0%	9	1
99 Wróbel	183	'62	-	-	-	-	-	-	10 / 7 70%	-	16	11 / 2 18%	6 / 1 17%	5 / 1 20%	1 / 0 0%	-	4	-
20 Jose Ruiz	203	'35	-	0.05	1 / 0 0%	2	2	-	10 / 6 60%	-	10	8 / 3 38%	3 / 1 33%	5 / 2 40%	2 / 0 0%	2 / 1 50%	2	-
22 Sekulski	191	'35	-	0.02	1 / 0 0%	1	2	-	7 / 5 71%	-	13	9 / 5 56%	3 / 1 33%	6 / 4 67%	-	1 / 0 0%	3	-
9 Corral Valero	226	'17	-	0.28	2 / 0 0%	1	-	-	2 / 1 50%	1 / 0 0%	5	2 / 0 0%	2 / 0 0%	-	-	-	2	-



Terminy

Atak

To posiadanie piłki przez jedną drużynę z przejściem na połowę przeciwnika.

Szybki atak (kontratak)

atak z gry, który rozwija się bezpośrednio po przejęciu piłki od przeciwnika. Szybki atak trwa nie więcej niż 30 sekund. Prędkość ruchu do bramki przeciwnika przy tym ataku wynosi nie mniej niż 2,6 m/s.

Atak pozycyjny

Atak z gry lub stałych fragmentów (aut, rzut wolny). Pozycyjny atak trwa więcej niż 30s lub prędkość ruchu drużyny do bramki przeciwnika jest mniejsza niż 2,6 m/s.

Atak z rzutu wolnego lub autu.

Atak po rozegraniu rzutu wolnego lub autu, przy którym pierwszym lub drugim działaniem jest strzał na bramkę, lub podanie w pole karne przeciwnika.

Atak z rzutu różnego.

Akcje drużyny po rozegraniu rzutu różnego aż do końca posiadania piłki lub oddalenia piłki przez drużynę przeciwnika do strefy centralnej.

Strzał

Skierowanie piłki do bramki przeciwnika mającej na względzie strzelenie bramki. Rejestrowane są strzały celne (w światło bramki), niecelne (w tym strzały w słupek i w poprzeczkę), a także strzały przejęte przez przeciwnika.

Podanie kluczowe

Podanie do partnera, który jest w sytuacji bramkowej (1 na 1, pusta bramka itd.); podanie do zawodnika, które stwarza realną szansę na zdobycie bramki; podanie które 'odcina' linię obrony w fazie ataku.

Pojedynki

Wszystkie rodzaje pojedynków na boisku. To sumaryczny wskaźnik, zawierający walkę o niekontrolowaną przez nikogo piłkę zarówno na ziemi jak i w powietrzu, dryblingi, odbiory oraz straty, spowodowane odbiorami przeciwnika.

Pojedynki w powietrzu

Walka o piłkę, która znajduje się powyżej poziomu ramion.

Dryblowanie

Aktywna akcja piłkarza, posiadającego piłkę próba ominięcia przeciwnika z pomocą dryblingu. Przy udanym dryblingu zawodnikowi drużyny przeciwnej rejestruje się nieudane odebranie piłki i na odwrót.

Odbiory

Aktywne działanie zawodnika, usiłującego odebrać piłkę zawodnikowi ją posiadającemu (przeciwnikowi w tej sytuacji zostaje zaliczona strata); przeciwdziałanie dryblowaniu przeciwnika również uznaje się za odbiór.

Drybling

Świadomy ruch zawodnika z piłką (przynajmniej trzy kontakty z piłką)

Nieudane przyjęcie piłki

Strata piłki bez starcia z przeciwnikiem, w wyniku nieudanej akcji..

Nabycie piłki

Akcja piłkarza (przejęcie, przechwyt, wygrany pojedynek), która powoduje stratę piłki przez przeciwnika z dalszą możliwością prowadzenia szybkiego ataku.

Strata piłki

Akcja zawodnika (nieudane podanie, przegrany pojedynek, itd.), która powoduje stratę piłki przez jego drużynę. Jeśli posiadanie piłki zakończy się faulem przeciwnika lub strzałem w światło bramki, to strata nie rejestruje się.

Tempo akcji w ataku

Liczba akcji skierowanych na atak w momencie posiadania piłki.

Tempo dokładnych podań

Liczba dokładnych podań w momencie posiadania piłki

Indeks intensywności pojedynków

liczba pojedynków i przechwytych drużyny broniącej- na minutę -w czasie posiadania piłki przez przeciwnika

xG

System do oceny jakości strzałów wykonanych przez gracza lub drużynę. Liczbę expected goals oblicza się na podstawie rodzaju strzału i strefy, z której został wykonany.