



PKO Bank Polski
EKSTRAKLASA

KOLEJKA 7 30.08.19		
KONIEC MECZU		
KORONA KIELCE	0 2	JAGIELLONIA BIAŁYSTOK
		RUNJE 43' JESUS IMAZ 58'

RAPORT STATYSTYCZNY

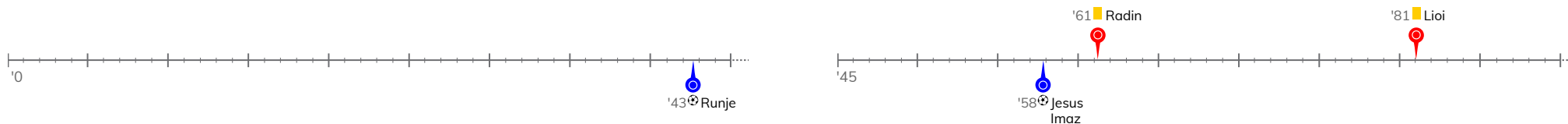


STATS

KORONA KIELCE 0-2 JAGIELLONIA BIAŁYSTOK

Informacje o meczu

Linia czasu



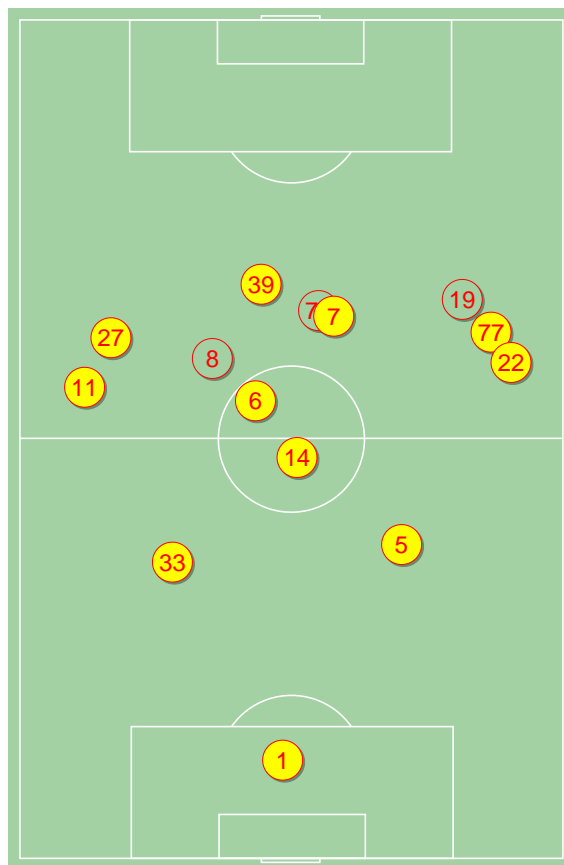
Średnie pozycje piłkarzy

Korona Kielce

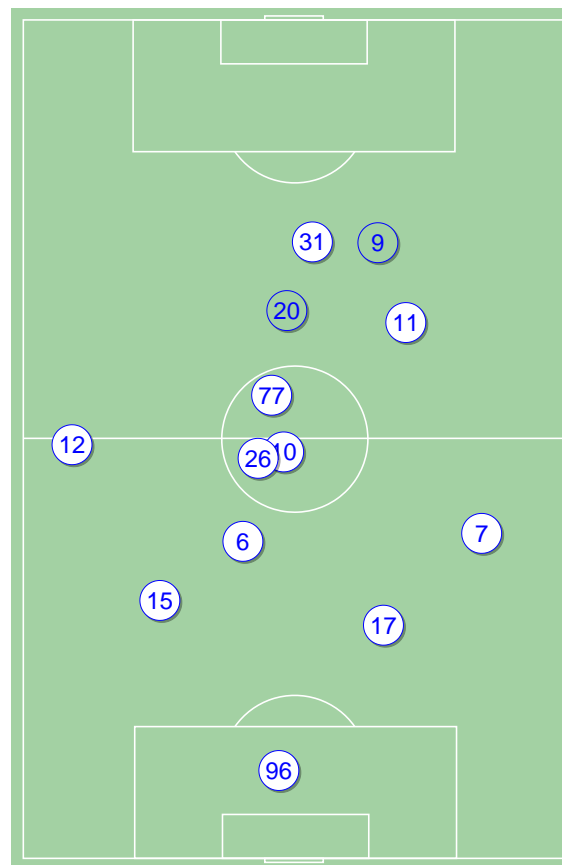
1 Sokol	
11 Gardawski	
33 Marquez Alvarez	
5 Kovacevic	
22 Spychała	
6 Gnjatc	'56 ▼
14 Żubrowski	
27 Pucko	
77 Skrzecz	'45 ▼
39 Pacinda	'45 ▼
7 Cebula	
72 Papadopoulos	'45 ▲
8 Radin	'45 ▲
19 Lioi	'56 ▲

Jagiellonia Białystok

96 Węglarz	
12 Sitya	
15 Arsenic	
17 Runje	⚽
7 Wójcicki	
26 Pospisil	
6 Romanczuk	
77 Kostal	'75 ▼
10 Juan Camara	'61 ▼
31 Bida	'89 ▼
11 Jesus Imaz	⚽
20 Poletanovic	'61 ▲
9 Klimala	'75 ▲
8 Mudrinski	'89 ▲



Korona Kielce ↑



Jagiellonia Białystok ↑

4-4-2



POCZĄTEK MECZU

4-4-2



KONIEC MECZU

4-4-2



POCZĄTEK MECZU

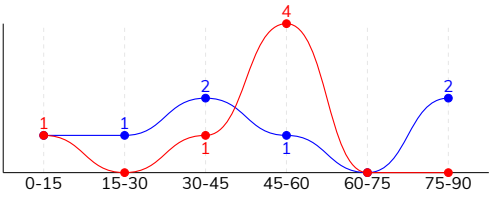
4-2-3-1



KONIEC MECZU

KORONA KIELCE 0-2 JAGIELLONIA BIAŁYSTOK
Główne statystyki

STRZAŁY / CELNE	6 / 0	7 / 2
1 połowa	2 / 0	4 / 1
2 połowa	4 / 0	3 / 1



Strzały niecelne	4	4
Strzały przejęte	2	1
Strzały z pola karnego / celne	4 / 0	5 / 2
Średni dystans do bramki, m	16.6	14.3
Faule	14	18
Żółte / czerwone kartki	2 / 0	-
Spalone	2	2
Rzuty różne	4	4

Podania

PODANIA / DOKŁADNE	586 / 483 82%	434 / 365 84%
1 połowa	312 / 262 84%	249 / 217 87%
2 połowa	274 / 221 81%	185 / 148 80%
Podanie kluczowe	12 / 4 33%	15 / 9 60%

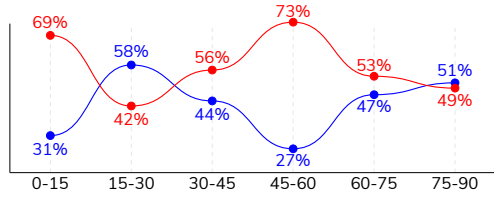
Pojedynki

POJEDYNKI	165 / 101 61%	165 / 64 39%
1 połowa	84 / 48 57%	84 / 36 43%
2 połowa	81 / 53 65%	81 / 28 35%
Pojedynki w powietrzu	41 / 23 56%	41 / 18 44%
Pojedynki na ziemi	124 / 78 63%	124 / 46 37%
Zwody / udane	28 / 19 68%	19 / 10 53%
Odbiory / udane	26 / 16 62%	37 / 18 49%
Straty / na własnej połowie	84 / 13	83 / 22
Nabycie piłki / na połowie przeciwnika	60 / 14	54 / 7

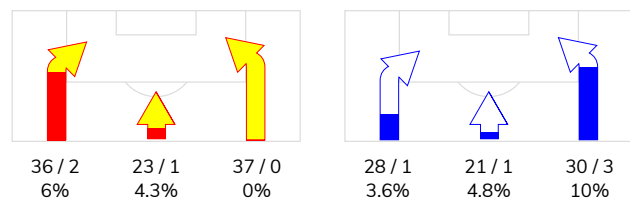
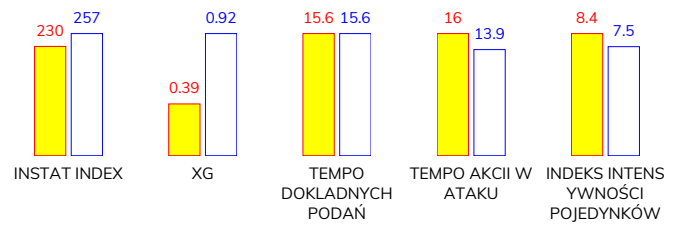
Posiadanie piłki

Statystyki drużyn

POSIADANIE PIŁKI	57%	43%
1 połowa	56%	44%
2 połowa	59%	41%



Ataki pozycyjne	80 / 3 3.8%	64 / 4 6%
Kontrataki	16 / 0 0%	15 / 1 7%
Stały fragment w ataku	6 / 3 50%	6 / 2 33%
Strzał z rzutu wolnego / celne	-	-
Warianty stałych fragmentów gry	2 / 1 50%	1 / 0 0%
Kombinacyjne rzuty różne	4 / 2 50%	4 / 2 50%
Rzuty karne / strzelone	-	-

STRONY ATAKU

Kluczowe indeksy występu

TOP-3 InStat Index

33 Marquez Alvarez	274	12 Sitya	304
5 Kovacevic	272	15 Arsenic	293
14 Żubrowski	270	11 Jesus Imaz	291

TOP-3 Strzały / celne

72 Papadopoulos	3 / 0 0%	11 Jesus Imaz	1 / 1 100%
11 Gardawski	2 / 0 0%	17 Runje	1 / 1 100%
27 Pucko	1 / 0 0%	15 Arsenic	1 / 0 0%

TOP-3 Podania

5 Kovacevic	86 / 71 83%	15 Arsenic	57 / 51 89%
14 Żubrowski	75 / 64 85%	7 Wójcicki	54 / 48 89%
33 Marquez Alvarez	66 / 61 92%	17 Runje	53 / 48 91%

TOP-3 Podania kluczowe

22 Spychała	3 / 1 33%	12 Sitya	3 / 3 100%
27 Pucko	2 / 1 50%	31 Bida	2 / 2 100%
39 Pacinda	2 / 1 50%	20 Poletanovic	2 / 2 100%

TOP-3 Pojedynki

14 Żubrowski	21 / 16 76%	7 Wójcicki	17 / 12 71%
11 Gardawski	19 / 12 63%	15 Arsenic	13 / 8 62%
22 Spychała	16 / 12 75%	31 Bida	27 / 7 26%

TOP-3 Zwody

7 Cebula	8 / 5 63%	31 Bida	3 / 3 100%
27 Pucko	4 / 3 75%	11 Jesus Imaz	4 / 2 50%
19 Lioi	4 / 2 50%	26 Pospisil	3 / 2 67%

KORONA KIELCE 0-2 JAGIELLONIA BIAŁYSTOK

Statystyka zawodników

Korona Kielce

	INSTA T INDEX	Minuty na boisku	Bramki / asysty	xG	Strzały / celne	Faule	Faulow any	Spalony	Podania / dokładne	Podanie kluczowe	Podania przyjęte	Pojedyunki / wygrane	Pojedyunki w powietrzu	Pojedyunki na ziemi	Zwody / udane	Odbiory / udane	Strata piłki	Nabycie piłki
1 Sokol	185	'93	-	-	-	-	-	-	30 / 25 83%	-	22	1 / 1 100%	1 / 1 100%	-	-	-	3	3
11 Gardawski	258	'93	-	0.06	2 / 0 0%	2	-	-	62 / 49 79%	-	50	19 / 12 63%	3 / 2 67%	16 / 10 63%	2 / 2 100%	5 / 2 40%	6	9
33 Marquez Alvarez	274	'93	-	-	-	1	3	-	66 / 61 92%	-	53	11 / 9 82%	4 / 3 75%	7 / 6 86%	-	1 / 1 100%	3	6
5 Kovacevic	272	'93	-	-	-	-	1	-	86 / 71 83%	-	59	14 / 11 79%	4 / 2 50%	10 / 9 90%	1 / 1 100%	4 / 3 75%	8	14
22 Spychała	255	'93	-	-	-	-	1	1	74 / 55 74%	3 / 1 33%	49	16 / 12 75%	3 / 2 67%	13 / 10 77%	-	4 / 3 75%	11	8
6 Gnjatic	221	'56	-	-	-	2	-	-	30 / 26 87%	-	24	11 / 6 55%	3 / 2 67%	8 / 4 50%	-	2 / 1 50%	4	6
14 Żubrowski	270	'93	-	-	-	1	5	-	75 / 64 85%	2 / 0 0%	59	21 / 16 76%	7 / 7 100%	14 / 9 64%	3 / 2 67%	3 / 2 67%	8	7
27 Pucko	240	'93	-	0.03	1 / 0 0%	2	1	-	49 / 41 84%	2 / 1 50%	46	10 / 4 40%	2 / 0 0%	8 / 4 50%	4 / 3 75%	-	8	-
77 Skrzecz	213	'45	-	-	-	-	-	-	22 / 16 73%	1 / 1 100%	22	7 / 4 57%	1 / 0 0%	6 / 4 67%	2 / 1 50%	1 / 1 100%	4	2
39 Pacinda	202	'45	-	-	-	-	2	-	13 / 9 69%	2 / 1 50%	18	11 / 4 36%	5 / 2 40%	6 / 2 33%	-	-	5	1
7 Cebula	201	'93	-	-	-	2	2	-	32 / 29 91%	-	35	16 / 8 50%	1 / 0 0%	15 / 8 53%	8 / 5 63%	2 / 1 50%	12	-
72 Papadopoulos	205	'47	-	0.30	3 / 0 0%	1	1	1	9 / 8 89%	-	14	11 / 7 64%	5 / 1 20%	6 / 6 100%	2 / 2 100%	1 / 1 100%	5	1
8 Radin	198	'47	-	-	-	1	-	-	28 / 21 75%	1 / 0 0%	22	8 / 3 38%	2 / 1 50%	6 / 2 33%	2 / 1 50%	2 / 0 0%	4	1
19 Lioi	222	'37	-	-	-	2	1	-	10 / 8 80%	1 / 0 0%	10	9 / 4 44%	-	9 / 4 44%	4 / 2 50%	1 / 1 100%	3	2

Jagiellonia Białystok

	INSTA T INDEX	Minuty na boisku	Bramki / asysty	xG	Strzały / celne	Faule	Faulow any	Spalony	Podania / dokładne	Podanie kluczowe	Podania przyjęte	Pojedyunki / wygrane	Pojedyunki w powietrzu	Pojedyunki na ziemi	Zwody / udane	Odbiory / udane	Strata piłki	Nabycie piłki
96 Węglarz	264	'93	-	-	-	-	-	-	44 / 34 77%	-	19	-	-	-	-	-	6	6
12 Sitya	304	'93	0 / 2	-	-	1	1	-	46 / 38 83%	3 / 3 100%	21	10 / 5 50%	1 / 1 100%	9 / 4 44%	-	4 / 3 75%	6	6
15 Arsenic	293	'93	-	0.12	1 / 0 0%	3	2	-	57 / 51 89%	-	50	13 / 8 62%	6 / 4 67%	7 / 4 57%	-	3 / 2 67%	4	5
17 Runje	284	'93	1 / 0	0.21	1 / 1 100%	1	-	-	53 / 48 91%	-	45	6 / 3 50%	1 / 1 100%	5 / 2 40%	-	1 / 1 100%	4	6
7 Wójcicki	275	'93	-	-	-	-	1	-	54 / 48 89%	-	20	17 / 12 71%	8 / 6 75%	9 / 6 67%	1 / 0 0%	3 / 2 67%	3	9
26 Pospisil	250	'93	-	0.03	1 / 0 0%	-	2	-	37 / 33 89%	1 / 1 100%	33	9 / 3 33%	1 / 1 100%	8 / 2 25%	3 / 2 67%	3 / 0 0%	2	6
6 Romanczuk	249	'93	-	-	-	4	-	-	50 / 43 86%	1 / 0 0%	47	20 / 7 35%	4 / 2 50%	16 / 5 31%	-	10 / 4 40%	8	5
77 Kostal	224	'75	-	-	-	2	-	-	26 / 20 77%	1 / 0 0%	26	20 / 6 30%	2 / 0 0%	18 / 6 33%	4 / 1 25%	6 / 4 67%	11	4
10 Juan Camara	231	'60	-	0.02	1 / 0 0%	1	2	-	11 / 8 73%	1 / 0 0%	17	14 / 5 36%	3 / 0 0%	11 / 5 45%	1 / 1 100%	3 / 1 33%	5	2
31 Bida	243	'89	-	0.16	1 / 0 0%	3	2	2	11 / 9 82%	2 / 2 100%	30	27 / 7 26%	6 / 1 17%	21 / 6 29%	3 / 3 100%	1 / 0 0%	16	2
11 Jesus Imaz	291	'93	1 / 0	0.35	1 / 1 100%	1	1	-	28 / 19 68%	4 / 1 25%	30	15 / 4 27%	2 / 0 0%	13 / 4 31%	4 / 2 50%	2 / 1 50%	10	1
20 Poletanovic	235	'32	-	-	-	-	1	-	13 / 11 85%	2 / 2 100%	17	8 / 3 38%	4 / 1 25%	4 / 2 50%	2 / 1 50%	1 / 0 0%	3	1
9 Klimala	204	'18	-	0.03	1 / 0 0%	1	-	-	3 / 3 100%	-	7	4 / 1 25%	2 / 1 50%	2 / 0 0%	1 / 0 0%	-	3	1
8 Mudrinski	-	'4	-	-	-	1	-	-	1 / 0 0%	-	3	2 / 0 0%	1 / 0 0%	1 / 0 0%	-	-	2	-

Terminy

Atak

To posiadanie piłki przez jedną drużynę z przejściem na połowę przeciwnika.

Szybki atak (kontratak)

atak z gry, który rozwija się bezpośrednio po przejęciu piłki od przeciwnika. Szybki atak trwa nie więcej niż 30 sekund. Prędkość ruchu do bramki przeciwnika przy tym ataku wynosi nie mniej niż 2,6 m/s.

Atak pozycyjny

Atak z gry lub stałych fragmentów (aut, rzut wolny). Pozycyjny atak trwa więcej niż 30s lub prędkość ruchu drużyny do bramki przeciwnika jest mniejsza niż 2,6 m/s.

Atak z rzutu wolnego lub autu.

Atak po rozegraniu rzutu wolnego lub autu, przy którym pierwszym lub drugim działaniem jest strzał na bramkę, lub podanie w pole karne przeciwnika.

Atak z rzutu różnego.

Akcje drużyny po rozegraniu rzutu różnego aż do końca posiadania piłki lub oddalenia piłki przez drużynę przeciwnika do strefy centralnej.

Strzał

Skierowanie piłki do bramki przeciwnika mającej na względzie strzelenie bramki. Rejestrowane są strzały celne (w światło bramki), niecelne (w tym strzały w słupek i w poprzeczkę), a także strzały przejęte przez przeciwnika.

Podanie kluczowe

Podanie do partnera, który jest w sytuacji bramkowej (1 na 1, pusta bramka itd.); podanie do zawodnika, które stwarza realną szansę na zdobycie bramki; podanie które 'odcina' linię obrony w fazie ataku.

Pojedynki

Wszystkie rodzaje walki o piłkę piłkarzy na boisku. Pojedynki nie są rejestrowane dodatkowo, jest to sumaryczny wskaźnik, zawiera walkę o piłkę w neutralnym położeniu zarówno na ziemi jak i w powietrzu, dryblingi, odebrania piłki oraz utraty piłki przy odbiorach przeciwnika

Pojedynki w powietrzu

Walka o piłkę, która znajduje się powyżej poziomu ramion.

Dryblowanie

Aktywna akcja piłkarza, posiadającego piłkę próba ominięcia przeciwnika z pomocą dryblingu. Przy udanym dryblingu zawodnikowi drużyny przeciwnej rejestruje się nieudane odebranie piłki i na odwrót.

Odebranie piłki przeciwnikowi i strata piłki w walce

Aktywne działania zawodnika, usiłującego odebrać piłkę zawodnikowi posiadającemu ją (przeciwnikowi rejestruje się strata piłki poprzez odebranie); odebranie to także przeszkadzanie w dryblowaniu przeciwnikowi.

Posiadanie piłki

Ruch zawodnika z piłką (mniej niż 3 dotknięcia piłki).

Nieudane przyjęcie piłki (nieudana kontrola nad piłką)

Strata piłki bez jakiegokolwiek walki z przeciwnikiem, spowodowana przez techniczne błędy rywala.

Nabycie piłki

Akcja piłkarza (przejęcie, przechwyt, wygrany pojedynek), która powoduje stratę piłki przez przeciwnika z dalszą możliwością prowadzenia szybkiego ataku.

Strata piłki

Akcja zawodnika (niedokładne podanie, przegrany pojedynek, itd.), która powoduje stratę piłki przez jego drużynę. Jeśli posiadanie piłki zakończy się faulem przeciwnika lub strzałem w światło bramki, to strata nie rejestruje się.

Tempo akcji w ataku

Liczba akcji skierowanych na atak w momencie posiadania piłki.

Tempo dokładnych podań

Liczba dokładnych podań w momencie posiadania piłki

Indeks intensywności pojedynków

liczba pojedynków i przechwytych drużyny broniącej- na minutę -w czasie posiadania piłki przez przeciwnika

xG

System do oceny jakości strzałów wykonanych przez gracza lub drużynę. Liczbę expected goals oblicza się na podstawie rodzaju strzału i strefy, z której został wykonany.