



PKO Bank Polski
EKSTRAKLASA

KOLEJKA 21 08.02.20		
KONIEC MECZU		
KORONA KIELCE	0 0	GÓRNIK ZABRZE

RAPORT STATYSTYCZNY



STATS

KORONA KIELCE 0-0 GÓRNIK ZABRZE

Informacje o meczu

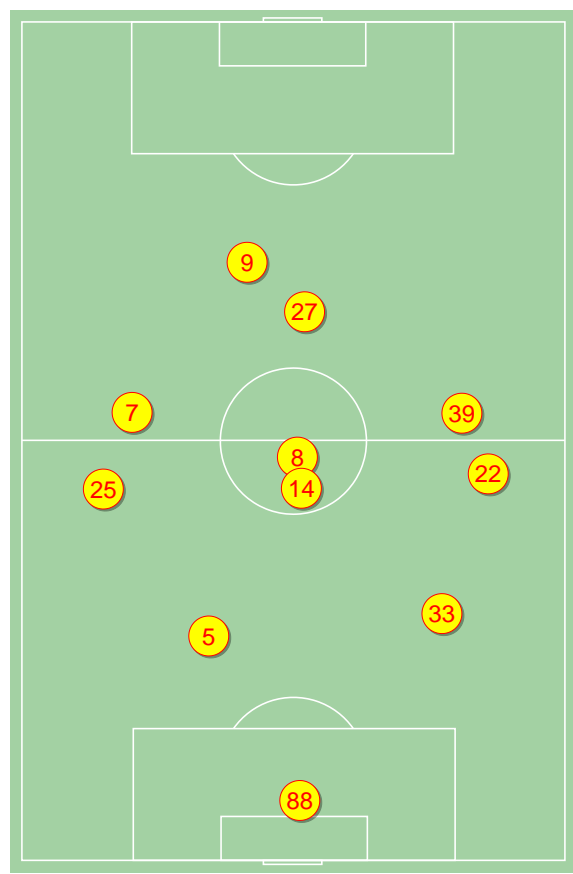
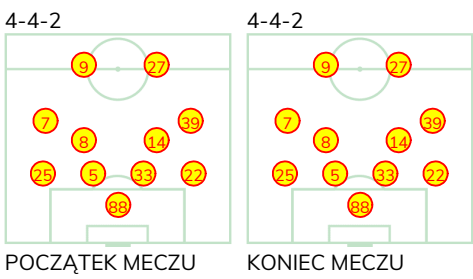
Linia czasu



Średnie pozycje piłkarzy

Korona Kielce

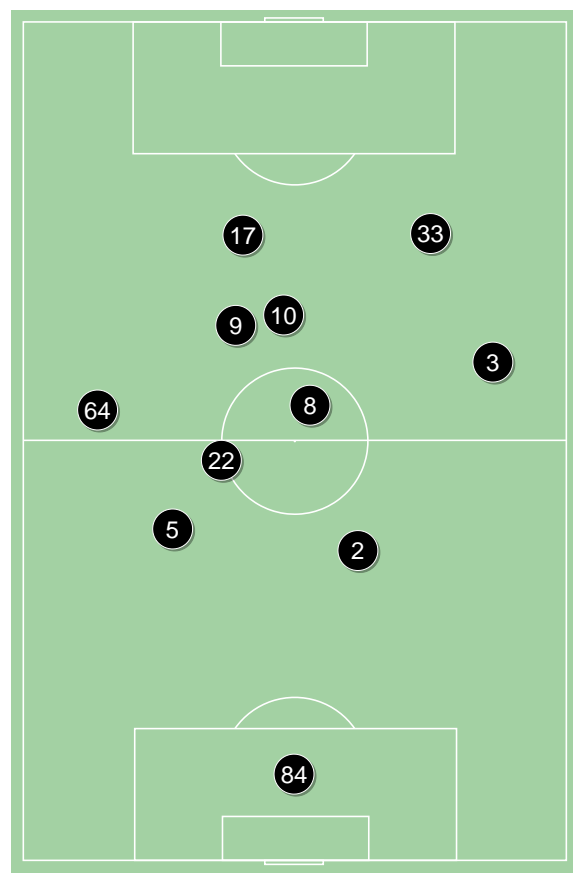
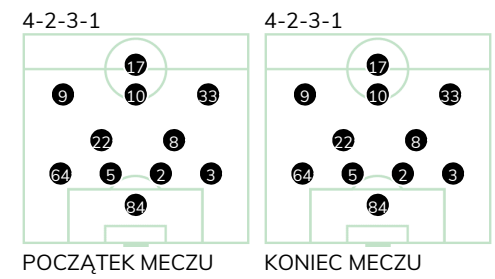
- 88 Koziol
- 25 Szymusik
- 5 Kovacevic
- 33 Marquez Alvarez
- 22 Spychała
- 8 Radin
- 14 Żubrowski
- 7 Cebula
- 39 Pacinda
- 9 Cecaric
- 27 Pucko



Korona Kielce ↑

Górniki Zabrze

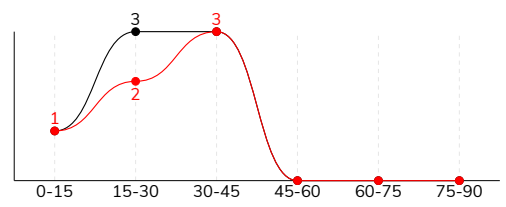
- 84 Chudy
- 64 Janza
- 5 Bochniewicz
- 2 Wisniewski
- 3 Sekulic
- 22 Matuszek
- 8 Manneh
- 9 Jimenez Nunez
- 10 Wolsztyński
- 33 Jirka
- 17 Angulo



Górniki Zabrze ↑

KORONA KIELCE 0-0 GÓRNIK ZABRZE
Główne statystyki

STRZAŁY / CELNE	6 / 2	7 / 1
1 połowa	6 / 2	7 / 1
2 połowa	-	-



Strzały niecelne	-	5
Strzały przejęte	4	1
Strzały z pola karnego / celne	3 / 2	5 / 1
Średni dystans do bramki, m	21.6	13.3
Faule	9	7
Żółte / czerwone kartki	1 / 0	-
Spalone	1	-
Rzuty różne	1	4

Podania

PODANIA / DOKŁADNE	268 / 210 78%	224 / 174 78%
1 połowa	268 / 210 78%	224 / 174 78%
2 połowa	-	-
Podanie kluczowe	7 / 2 29%	9 / 4 44%

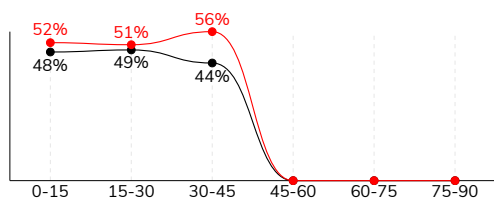
Pojedynki

POJEDYNKI	105 / 53 50%	105 / 52 50%
1 połowa	105 / 53 50%	105 / 52 50%
2 połowa	-	-
Pojedynki w powietrzu	22 / 6 27%	22 / 16 73%
Pojedynki na ziemi	83 / 47 57%	83 / 36 43%
Zwody / udane	14 / 12 86%	22 / 14 64%
Odbiory / udane	29 / 15 52%	18 / 6 33%
Straty / na własnej połowie	37 / 10	40 / 7
Nabycie piłki / na połowie przeciwnika	37 / 7	30 / 7

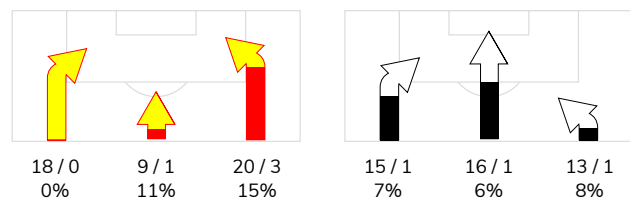
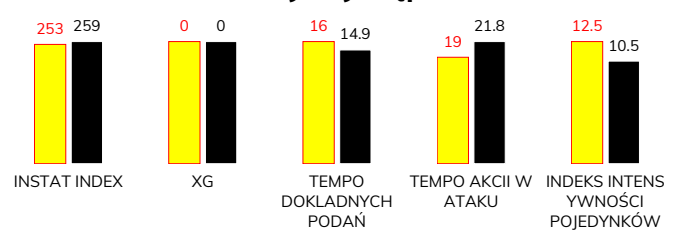
Posiadanie piłki

Statystyki drużyn

POSIADANIE PIŁKI	53%	47%
1 połowa	53%	47%
2 połowa	-	-



Ataki pozycyjne	34 / 3 9%	35 / 3 9%
Kontrataki	13 / 1 8%	9 / 0 0%
Stały fragment w ataku	2 / 1 50%	9 / 4 44%
Strzał z rzutu wolnego / celne	-	-
Warianty stałych fragmentów gry	1 / 1 100%	4 / 2 50%
Kombinacyjne rzuty różne	1 / 0 0%	4 / 2 50%
Rzuty karne / strzelone	-	-

STRONY ATAKU

Kluczowe indeksy występu

TOP-3 InStat Index

8 Radin	310	3 Sekulic	281
88 Kozioł	289	84 Chudy	277
22 Spychała	288	5 Bochniewicz	275

TOP-3 Strzały / celne

9 Cecaric	3 / 1 33%	10 Wolsztyński	1 / 1 100%
39 Pacinda	2 / 1 50%	5 Bochniewicz	2 / 0 0%
27 Pucko	1 / 0 0%	3 Sekulic	1 / 0 0%

TOP-3 Podania

8 Radin	44 / 38 86%	8 Manneh	29 / 27 93%
22 Spychała	37 / 29 78%	64 Janza	30 / 25 83%
5 Kovacevic	32 / 24 75%	3 Sekulic	22 / 20 91%

TOP-3 Podania kluczowe

27 Pucko	2 / 1 50%	3 Sekulic	2 / 2 100%
8 Radin	1 / 1 100%	10 Wolsztyński	3 / 1 33%
7 Cebula	2 / 0 0%	9 Jimenez Nunez	1 / 1 100%

TOP-3 Pojedynki

8 Radin	22 / 14 64%	5 Bochniewicz	15 / 10 67%
14 Żubrowski	19 / 11 58%	10 Wolsztyński	23 / 8 35%
27 Pucko	12 / 7 58%	2 Wisniewski	13 / 7 54%

TOP-3 Zwody

27 Pucko	5 / 5 100%	9 Jimenez Nunez	8 / 4 50%
8 Radin	3 / 3 100%	10 Wolsztyński	7 / 3 43%
7 Cebula	2 / 1 50%	8 Manneh	2 / 2 100%



KORONA KIELCE 0-0 GÓRNIK ZABRZE

Statystyka zawodników

Korona Kielce

	INSTA T INDEX	Minuty na boisku	Bramki / asysty	xG	Strzały / celne	Faule	Faulow any	Spalon e	Podania / dokładne	Podanie kluczowe	Podania przyjęte	Pojedynki / wygrane	Pojedynki w powietrzu	Pojedynki na ziemi	Zwody / udane	Odbiory / udane	Strata piłki	Nabycie piłki
88 Koziol	289	'45	-	-	-	-	-	-	7 / 6 86%	-	1	-	-	-	-	-	1	3
25 Szymusik	247	'45	-	-	-	1	2	-	25 / 21 84%	-	14	5 / 3 60%	2 / 1 50%	3 / 2 67%	1 / 1 100%	-	2	3
5 Kovacevic	254	'45	-	-	-	-	-	-	32 / 24 75%	-	21	4 / 2 50%	1 / 0 0%	3 / 2 67%	-	-	2	8
33 Marquez Alvarez	239	'45	-	-	-	1	-	1	20 / 18 90%	-	15	6 / 1 17%	4 / 1 25%	2 / 0 0%	-	2 / 0 0%	3	5
22 Spychała	288	'45	-	-	-	1	-	-	37 / 29 78%	1 / 0 0%	17	7 / 6 86%	2 / 1 50%	5 / 5 100%	1 / 1 100%	2 / 2 100%	2	7
8 Radin	310	'45	-	-	-	3	1	-	44 / 38 86%	1 / 1 100%	33	22 / 14 64%	4 / 2 50%	18 / 12 67%	3 / 3 100%	11 / 6 55%	2	6
14 Żubrowski	261	'45	-	-	-	-	1	-	27 / 21 78%	-	20	19 / 11 58%	1 / 0 0%	18 / 11 61%	1 / 1 100%	8 / 5 63%	2	1
7 Cebula	223	'45	-	-	-	1	1	-	21 / 14 67%	2 / 0 0%	21	8 / 2 25%	-	8 / 2 25%	2 / 1 50%	4 / 1 25%	4	1
39 Pacinda	223	'45	-	-	2 / 1 50%	1	-	-	28 / 21 75%	1 / 0 0%	30	10 / 3 30%	3 / 0 0%	7 / 3 43%	-	1 / 1 100%	8	3
9 Cecaric	232	'45	-	-	3 / 1 33%	1	2	-	11 / 8 73%	-	17	12 / 4 33%	3 / 1 33%	9 / 3 33%	1 / 0 0%	-	5	-
27 Pucko	218	'45	-	-	1 / 0 0%	-	-	-	16 / 10 63%	2 / 1 50%	21	12 / 7 58%	2 / 0 0%	10 / 7 70%	5 / 5 100%	1 / 0 0%	6	-

Górnik Zabrze

	INSTA T INDEX	Minuty na boisku	Bramki / asysty	xG	Strzały / celne	Faule	Faulow any	Spalon e	Podania / dokładne	Podanie kluczowe	Podania przyjęte	Pojedynki / wygrane	Pojedynki w powietrzu	Pojedynki na ziemi	Zwody / udane	Odbiory / udane	Strata piłki	Nabycie piłki
84 Chudy	277	'45	-	-	-	-	-	-	12 / 7 58%	-	3	-	-	-	-	-	2	2
64 Janza	264	'45	-	-	-	-	-	-	30 / 25 83%	-	14	4 / 2 50%	-	4 / 2 50%	-	1 / 0 0%	4	4
5 Bochniewicz	275	'45	-	-	2 / 0 0%	-	1	-	18 / 12 67%	-	11	15 / 10 67%	5 / 5 100%	10 / 5 50%	1 / 1 100%	3 / 1 33%	3	7
2 Wisniewski	246	'45	-	-	-	2	1	-	17 / 13 76%	-	6	13 / 7 54%	5 / 4 80%	8 / 3 38%	-	3 / 0 0%	-	6
3 Sekulic	281	'45	-	-	1 / 0 0%	-	-	-	22 / 20 91%	2 / 2 100%	12	4 / 2 50%	-	4 / 2 50%	2 / 2 100%	-	2	2
22 Matuszek	274	'45	-	-	1 / 0 0%	1	1	-	21 / 17 81%	-	11	10 / 6 60%	1 / 1 100%	9 / 5 56%	-	4 / 2 50%	-	5
8 Manneh	269	'45	-	-	-	1	1	-	29 / 27 93%	-	19	8 / 5 63%	1 / 0 0%	7 / 5 71%	2 / 2 100%	3 / 2 67%	1	2
9 Jimenez Nunez	260	'45	-	-	1 / 0 0%	-	1	-	22 / 19 86%	1 / 1 100%	29	17 / 6 35%	2 / 1 50%	15 / 5 33%	8 / 4 50%	2 / 1 50%	6	1
10 Wolsztyński	250	'45	-	-	1 / 1 100%	2	2	-	21 / 14 67%	3 / 1 33%	33	23 / 8 35%	4 / 3 75%	19 / 5 26%	7 / 3 43%	2 / 0 0%	13	-
33 Jirka	230	'45	-	-	-	1	2	-	10 / 5 50%	-	13	8 / 4 50%	2 / 1 50%	6 / 3 50%	2 / 2 100%	-	4	1
17 Angulo	227	'45	-	-	1 / 0 0%	-	-	-	22 / 15 68%	3 / 0 0%	23	3 / 2 67%	2 / 1 50%	1 / 1 100%	-	-	5	-

Terminy

Atak

To posiadanie piłki przez jedną drużynę z przejściem na połowę przeciwnika.

Szybki atak (kontratak)

atak z gry, który rozwija się bezpośrednio po przejęciu piłki od przeciwnika. Szybki atak trwa nie więcej niż 30 sekund. Prędkość ruchu do bramki przeciwnika przy tym ataku wynosi nie mniej niż 2,6 m/s.

Atak pozycyjny

Atak z gry lub stałych fragmentów (aut, rzut wolny). Pozycyjny atak trwa więcej niż 30s lub prędkość ruchu drużyny do bramki przeciwnika jest mniejsza niż 2,6 m/s.

Atak z rzutu wolnego lub autu.

Atak po rozegraniu rzutu wolnego lub autu, przy którym pierwszym lub drugim działaniem jest strzał na bramkę, lub podanie w pole karne przeciwnika.

Atak z rzutu różnego.

Akcje drużyny po rozegraniu rzutu różnego aż do końca posiadania piłki lub oddalenia piłki przez drużynę przeciwnika do strefy centralnej.

Strzał

Skierowanie piłki do bramki przeciwnika mającej na względzie strzelenie bramki. Rejestrowane są strzały celne (w światło bramki), niecelne (w tym strzały w słupek i w poprzeczkę), a także strzały przejęte przez przeciwnika.

Podanie kluczowe

Podanie do partnera, który jest w sytuacji bramkowej (1 na 1, pusta bramka itd.); podanie do zawodnika, które stwarza realną szansę na zdobycie bramki; podanie które 'odcina' linię obrony w fazie ataku.

Pojedynki

Wszystkie rodzaje walki o piłkę piłkarzy na boisku. Pojedynki nie są rejestrowane dodatkowo, jest to sumaryczny wskaźnik, zawiera walkę o piłkę w neutralnym położeniu zarówno na ziemi jak i w powietrzu, dryblingi, odebrania piłki oraz utraty piłki przy odbiorach przeciwnika

Pojedynki w powietrzu

Walka o piłkę, która znajduje się powyżej poziomu ramion.

Dryblowanie

Aktywna akcja piłkarza, posiadającego piłkę próba ominięcia przeciwnika z pomocą dryblingu. Przy udanym dryblingu zawodnikowi drużyny przeciwnej rejestruje się nieudane odebranie piłki i na odwrót.

Odbiory

Aktywne działanie zawodnika, usiłującego odebrać piłkę zawodnikowi posiadającemu ją (przeciwnikowi rejestruje się stratę piłki poprzez odebranie); odebranie to także przeszkadzanie w dryblowaniu przeciwnikowi.

Posiadanie piłki

Ruch zawodnika z piłką (mniej niż 3 dotknięcia piłki).

Nieudane przyjęcie piłki (nieudana kontrola nad piłką)

Strata piłki bez jakiegokolwiek walki z przeciwnikiem, spowodowana przez techniczne błędy rywala.

Nabycie piłki

Akcja piłkarza (przejęcie, przechwyt, wygrany pojedynek), która powoduje stratę piłki przez przeciwnika z dalszą możliwością prowadzenia szybkiego ataku.

Strata piłki

Akcja zawodnika (nieodkładne podanie, przegrany pojedynek, itd.), która powoduje stratę piłki przez jego drużynę. Jeśli posiadanie piłki zakończy się faulem przeciwnika lub strzałem w światło bramki, to strata nie rejestruje się.

Tempo akcji w ataku

Liczba akcji skierowanych na atak w momencie posiadania piłki.

Tempo dokładnych podań

Liczba dokładnych podań w momencie posiadania piłki

Indeks intensywności pojedynków

liczba pojedynków i przechwytych drużyny broniącej- na minutę -w czasie posiadania piłki przez przeciwnika

xG

System do oceny jakości strzałów wykonanych przez gracza lub drużynę. Liczbę expected goals oblicza się na podstawie rodzaju strzału i strefy, z której został wykonany.