



PKO Bank Polski
EKSTRAKLASA

KOLEJKA 18 06.12.19		
KONIEC MECZU		
KORONA KIELCE	0 1	ARKA GDYNIA
		JANKOWSKI 10'

RAPORT STATYSTYCZNY

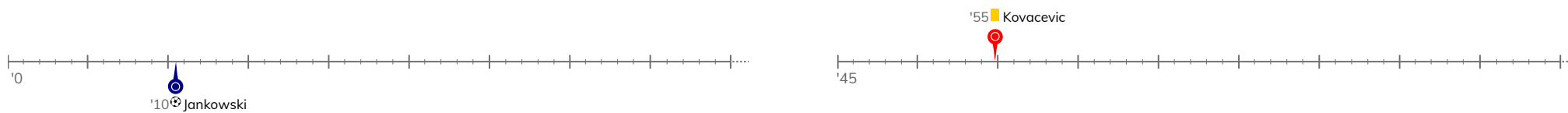


STATS

KORONA KIELCE 0-1 ARKA GDYNIA

Informacje o meczu

Linia czasu



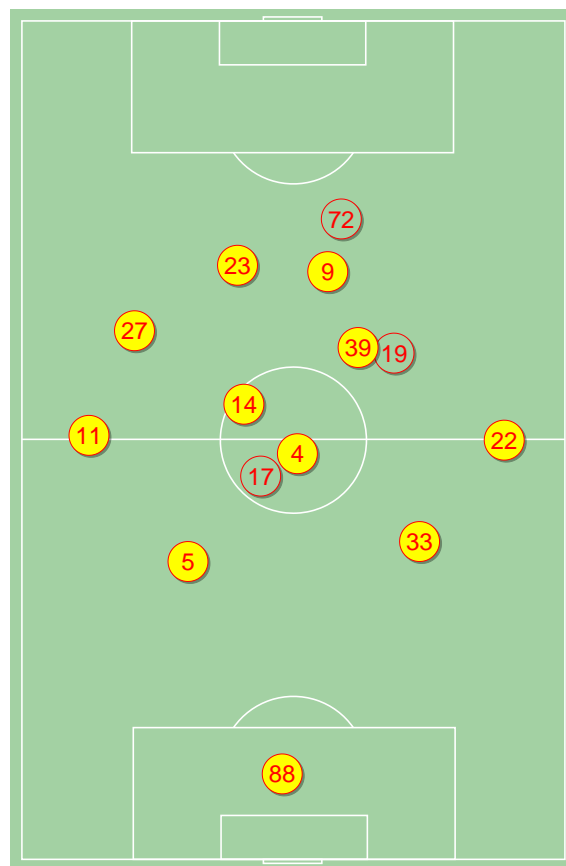
Średnie pozycje piłkarzy

Korona Kielce

88	Kozioł	
11	Gardawski	
5	Kovacevic	
33	Marquez Alvarez	
22	Spychała	
14	Żubrowski	
4	Tzimopoulos	'46 ▼
27	Pucko	
39	Pacinda	'76 ▼
9	Żyro	
23	Djuranovic	'46 ▼
17	Zalazar Martinez	'46 ▲
72	Papadopoulos	'46 ▲
19	Lioi	'76 ▲

Arka Gdynia

1	Steinbors	
17	Marciniak	
23	Maric	
3	Maghoma	
33	Zbozień	
16	Deja	
7	Jankowski	⊕
14	Nalepa	'86 ▼
10	Vejinovic	
35	Młyński	'61 ▼
91	Serrarens	'67 ▼
18	Antonik	'61 ▲
11	Siemaszko	'67 ▲
26	Danch	'86 ▲



Korona Kielce ↑



Arka Gdynia ↑

4-4-2



POCZĄTEK MECZU

4-4-2



KONIEC MECZU

4-1-4-1



POCZĄTEK MECZU

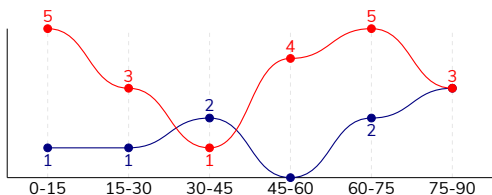
4-2-3-1



KONIEC MECZU

KORONA KIELCE 0-1 ARKA GDYNIA
Główne statystyki

STRZAŁY / CELNE	21 / 8	9 / 4
1 połowa	9 / 2	4 / 2
2 połowa	12 / 6	5 / 2



Strzały niecelne	9	2
Strzały przejęte	4	3
Strzały z pola karnego / celne	10 / 3	5 / 3
Średni dystans do bramki, m	18.3	19.1
Faule	18	20
Żółte / czerwone kartki	1 / 0	-
Spalone	3	2
Rzuty różne	9	5

Podania

PODANIA / DOKŁADNE	486 / 391 80%	406 / 302 74%
1 połowa	237 / 193 81%	251 / 196 78%
2 połowa	249 / 198 80%	155 / 106 68%
Podanie kluczowe	9 / 8 89%	3 / 2 67%

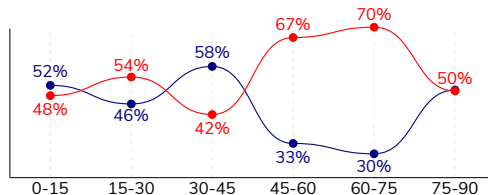
Pojedynki

POJEDYNKI	189 / 96 51%	189 / 93 49%
1 połowa	87 / 48 55%	87 / 39 45%
2 połowa	102 / 48 47%	102 / 54 53%
Pojedynki w powietrzu	80 / 39 49%	80 / 41 51%
Pojedynki na ziemi	109 / 57 52%	109 / 52 48%
Zwody / udane	28 / 18 64%	19 / 8 42%
Odbiory / udane	26 / 18 69%	38 / 20 53%
Straty / na własnej połowie	78 / 14	80 / 19
Nabycie piłki / na połowie przeciwnika	58 / 15	61 / 10

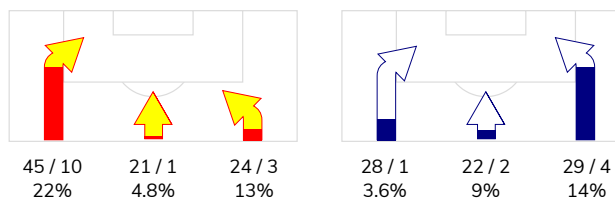
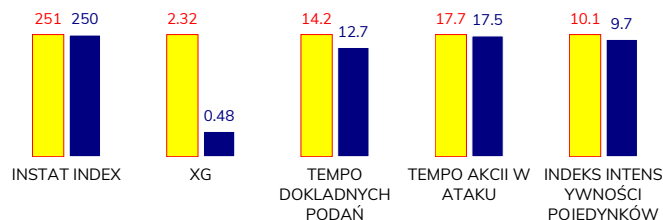
Posiadanie piłki

Statystyki drużyn

POSIADANIE PIŁKI	54%	46%
1 połowa	48%	52%
2 połowa	60%	40%



Ataki pozycyjne	69 / 8 12%	63 / 6 10%
Kontrataki	21 / 6 29%	16 / 1 6%
Stały fragment w ataku	17 / 6 35%	11 / 2 18%
Strzał z rzutu wolnego / celne	1 / 1 100%	-
Warianty stałych fragmentów gry	6 / 2 33%	4 / 0 0%
Kombinacyjne rzuty różne	9 / 3 33%	5 / 2 40%
Rzuty karne / strzelone	-	-

STRONY ATAKU

Kluczowe indeksy występu

TOP-3 InStat Index

27 Pucko	293	7 Jankowski	324
39 Pacinda	287	1 Steinbors	301
11 Gardawski	280	16 Deja	286

TOP-3 Strzały / celne

27 Pucko	4 / 2 50%	7 Jankowski	4 / 2 50%
72 Papadopoulos	3 / 2 67%	16 Deja	2 / 1 50%
17 Zalazar Martinez	2 / 2 100%	3 Maghoma	1 / 1 100%

TOP-3 Podania

11 Gardawski	73 / 62 85%	14 Nalepa	60 / 42 70%
5 Kovacevic	60 / 48 80%	16 Deja	47 / 42 89%
14 Żubrowski	49 / 43 88%	17 Marciniak	49 / 34 69%

TOP-3 Podania kluczowe

39 Pacinda	2 / 2 100%	16 Deja	2 / 1 50%
9 Żyro	2 / 2 100%	35 Mhyński	1 / 1 100%
27 Pucko	2 / 1 50%	1 Steinbors	-

TOP-3 Pojedynki

14 Żubrowski	22 / 14 64%	7 Jankowski	24 / 15 63%
27 Pucko	25 / 13 52%	10 Vejinovic	29 / 13 45%
5 Kovacevic	14 / 10 71%	17 Marciniak	16 / 11 69%

TOP-3 Zwody

27 Pucko	8 / 7 88%	10 Vejinovic	8 / 5 63%
17 Zalazar Martinez	5 / 4 80%	7 Jankowski	5 / 2 40%
5 Kovacevic	3 / 3 100%	14 Nalepa	1 / 1 100%

KORONA KIELCE 0-1 ARKA GDYNIA

Statystyka zawodników

Korona Kielce

	INSTA T INDEX	Minuty na boisku	Bramki / asysty	xG	Strzały / celne	Faule	Faulow any	Spalony	Podania / dokładne	Podanie kluczowe	Podania przyjęte	Pojedyunki / wygrane	Pojedyunki w powietrzu	Pojedyunki na ziemi	Zwody / udane	Odbiory / udane	Strata piłki	Nabycie piłki
88 Kozioł	260	'98	-	-	-	-	-	-	28 / 23 82%	-	11	-	-	-	-	-	4	8
11 Gardawski	280	'98	-	-	-	1	2	-	73 / 62 85%	1 / 1 100%	46	13 / 10 77%	4 / 4 100%	9 / 6 67%	1 / 0 0%	3 / 3 100%	6	9
5 Kovacevic	273	'98	-	0.14	2 / 0 0%	2	1	-	60 / 48 80%	1 / 1 100%	41	14 / 10 71%	3 / 1 33%	11 / 9 82%	3 / 3 100%	4 / 3 75%	10	10
33 Marquez Alvarez	250	'98	-	-	-	2	1	-	39 / 34 87%	-	27	9 / 6 67%	6 / 3 50%	3 / 3 100%	2 / 2 100%	1 / 1 100%	4	6
22 Spychała	209	'98	-	-	-	3	2	-	36 / 28 78%	1 / 1 100%	25	19 / 8 42%	10 / 4 40%	9 / 4 44%	2 / 0 0%	5 / 3 60%	7	4
14 Żubrowski	268	'98	-	0.07	1 / 0 0%	2	1	-	49 / 43 88%	-	34	22 / 14 64%	11 / 8 73%	11 / 6 55%	-	4 / 3 75%	5	6
4 Tzimopoulos	265	'47	-	-	-	2	-	1	25 / 18 72%	-	18	12 / 9 75%	6 / 5 83%	6 / 4 67%	-	2 / 2 100%	4	2
27 Pucko	293	'98	-	0.17	4 / 2 50%	1	1	1	56 / 41 73%	2 / 1 50%	55	25 / 13 52%	3 / 2 67%	22 / 11 50%	8 / 7 88%	4 / 1 25%	8	2
39 Pacinda	287	'77	-	0.08	3 / 1 33%	-	4	-	39 / 32 82%	2 / 2 100%	36	14 / 7 50%	8 / 3 38%	6 / 4 67%	3 / 1 33%	-	4	-
9 Żyro	224	'98	-	0.32	2 / 0 0%	1	1	1	15 / 12 80%	2 / 2 100%	26	16 / 3 19%	7 / 1 14%	9 / 2 22%	1 / 0 0%	-	7	1
23 Djuranovic	229	'47	-	1.03	4 / 1 25%	2	1	-	14 / 10 71%	-	22	12 / 4 33%	8 / 3 38%	4 / 1 25%	1 / 1 100%	-	8	1
17 Zalazar Martinez	249	'51	-	0.06	2 / 2 100%	-	3	-	35 / 27 77%	-	25	14 / 8 57%	3 / 2 67%	11 / 6 55%	5 / 4 80%	2 / 1 50%	4	7
72 Papadopoulos	217	'51	-	0.45	3 / 2 67%	2	2	-	7 / 4 57%	-	15	13 / 3 23%	10 / 3 30%	3 / 0 0%	-	-	5	-
19 Lioi	213	'21	-	-	-	-	-	-	10 / 9 90%	-	10	6 / 1 17%	1 / 0 0%	5 / 1 20%	2 / 0 0%	1 / 1 100%	2	2

Arka Gdynia

	INSTA T INDEX	Minuty na boisku	Bramki / asysty	xG	Strzały / celne	Faule	Faulow any	Spalony	Podania / dokładne	Podanie kluczowe	Podania przyjęte	Pojedyunki / wygrane	Pojedyunki w powietrzu	Pojedyunki na ziemi	Zwody / udane	Odbiory / udane	Strata piłki	Nabycie piłki
1 Steinbors	301	'98	-	-	-	-	1	-	31 / 27 87%	-	8	1 / 1 100%	1 / 1 100%	-	-	-	3	5
17 Marciniak	255	'98	-	-	-	1	-	-	49 / 34 69%	-	23	16 / 11 69%	12 / 9 75%	4 / 2 50%	-	1 / 1 100%	7	9
23 Maric	239	'98	-	-	-	-	1	-	26 / 19 73%	-	13	12 / 9 75%	6 / 3 50%	6 / 6 100%	-	4 / 4 100%	1	7
3 Maghoma	227	'98	-	0.09	1 / 1 100%	3	-	1	22 / 17 77%	-	16	15 / 8 53%	10 / 4 40%	5 / 4 80%	-	-	5	7
33 Zbozień	240	'98	-	-	-	-	-	-	40 / 25 63%	-	19	16 / 7 44%	7 / 3 43%	9 / 4 44%	-	6 / 3 50%	8	9
16 Deja	286	'98	0 / 1	0.03	2 / 1 50%	4	3	-	47 / 42 89%	2 / 1 50%	29	14 / 8 57%	5 / 3 60%	9 / 5 56%	-	5 / 1 20%	3	8
7 Jankowski	324	'98	1 / 0	0.27	4 / 2 50%	3	1	-	43 / 32 74%	-	43	24 / 15 63%	13 / 9 69%	11 / 6 55%	5 / 2 40%	4 / 4 100%	7	5
14 Nalepa	225	'87	-	-	-	4	-	-	60 / 42 70%	-	44	15 / 4 27%	2 / 0 0%	13 / 4 31%	1 / 1 100%	5 / 0 0%	11	3
10 Vejinovic	281	'98	-	0.05	1 / 0 0%	-	2	1	40 / 29 73%	-	43	29 / 13 45%	6 / 3 50%	23 / 10 43%	8 / 5 63%	6 / 3 50%	12	1
35 Młyński	235	'62	-	0.04	1 / 0 0%	1	3	-	15 / 12 80%	1 / 1 100%	20	18 / 5 28%	4 / 1 25%	14 / 4 29%	3 / 0 0%	3 / 1 33%	6	2
91 Serrarens	228	'68	-	-	-	2	3	-	20 / 17 85%	-	32	13 / 4 31%	6 / 2 33%	7 / 2 29%	1 / 0 0%	2 / 1 50%	7	1
18 Antonik	216	'35	-	-	-	1	-	-	4 / 1 25%	-	3	3 / 2 67%	-	3 / 2 67%	-	2 / 2 100%	3	1
11 Siemaszko	202	'30	-	-	-	1	2	-	2 / 1 50%	-	6	10 / 3 30%	6 / 1 17%	4 / 2 50%	1 / 0 0%	-	6	-
26 Danch	234	'11	-	-	-	-	-	-	7 / 4 57%	-	3	3 / 3 100%	2 / 2 100%	1 / 1 100%	-	-	1	3

Terminy

Atak

To posiadanie piłki przez jedną drużynę z przejściem na połowę przeciwnika.

Szybki atak (kontratak)

atak z gry, który rozwija się bezpośrednio po przejęciu piłki od przeciwnika. Szybki atak trwa nie więcej niż 30 sekund. Prędkość ruchu do bramki przeciwnika przy tym ataku wynosi nie mniej niż 2,6 m/s.

Atak pozycyjny

Atak z gry lub stałych fragmentów (aut, rzut wolny). Pozycyjny atak trwa więcej niż 30s lub prędkość ruchu drużyny do bramki przeciwnika jest mniejsza niż 2,6 m/s.

Atak z rzutu wolnego lub autu.

Atak po rozegraniu rzutu wolnego lub autu, przy którym pierwszym lub drugim działaniem jest strzał na bramkę, lub podanie w pole karne przeciwnika.

Atak z rzutu różnego.

Akcje drużyny po rozegraniu rzutu różnego aż do końca posiadania piłki lub oddalenia piłki przez drużynę przeciwnika do strefy centralnej.

Strzał

Skierowanie piłki do bramki przeciwnika mającej na względzie strzelenie bramki. Rejestrowane są strzały celne (w światło bramki), niecelne (w tym strzały w słupek i w poprzeczkę), a także strzały przejęte przez przeciwnika.

Podanie kluczowe

Podanie do partnera, który jest w sytuacji bramkowej (1 na 1, pusta bramka itd.); podanie do zawodnika, które stwarza realną szansę na zdobycie bramki; podanie które 'odcina' linię obrony w fazie ataku.

Pojedynki

Wszystkie rodzaje walki o piłkę piłkarzy na boisku. Pojedynki nie są rejestrowane dodatkowo, jest to sumaryczny wskaźnik, zawiera walkę o piłkę w neutralnym położeniu zarówno na ziemi jak i w powietrzu, dryblingi, odebrania piłki oraz utraty piłki przy odbiorach przeciwnika

Pojedynki w powietrzu

Walka o piłkę, która znajduje się powyżej poziomu ramion.

Dryblowanie

Aktywna akcja piłkarza, posiadającego piłkę próba ominięcia przeciwnika z pomocą dryblingu. Przy udanym dryblingu zawodnikowi drużyny przeciwnej rejestruje się nieudane odebranie piłki i na odwrót.

Odebranie piłki przeciwnikowi i strata piłki w walce

Aktywne działania zawodnika, usiłującego odebrać piłkę zawodnikowi posiadającemu ją (przeciwnikowi rejestruje się strata piłki poprzez odebranie); odebranie to także przeszkadzanie w dryblowaniu przeciwnikowi.

Posiadanie piłki

Ruch zawodnika z piłką (mniej niż 3 dotknięcia piłki).

Nieudane przyjęcie piłki (nieudana kontrola nad piłką)

Strata piłki bez jakiegokolwiek walki z przeciwnikiem, spowodowana przez techniczne błędy rywala.

Nabycie piłki

Akcja piłkarza (przejęcie, przechwyt, wygrany pojedynek), która powoduje stratę piłki przez przeciwnika z dalszą możliwością prowadzenia szybkiego ataku.

Strata piłki

Akcja zawodnika (niedokładne podanie, przegrany pojedynek, itd.), która powoduje stratę piłki przez jego drużynę. Jeśli posiadanie piłki zakończy się faulem przeciwnika lub strzałem w światło bramki, to strata nie rejestruje się.

Tempo akcji w ataku

Liczba akcji skierowanych na atak w momencie posiadania piłki.

Tempo dokładnych podań

Liczba dokładnych podań w momencie posiadania piłki

Indeks intensywności pojedynków

liczba pojedynków i przechwytych drużyny broniącej- na minutę -w czasie posiadania piłki przez przeciwnika

xG

System do oceny jakości strzałów wykonanych przez gracza lub drużynę. Liczbę expected goals oblicza się na podstawie rodzaju strzału i strefy, z której został wykonany.