



PKO Bank Polski
EKSTRAKLASA

KOLEJKA 12 18.10.19		
	KONIEC MECZU	
KGHM ZAGŁĘBIE LUBIN	0 1	POGOŃ SZCZECIN
		BUKSA 6'

RAPORT STATYSTYCZNY

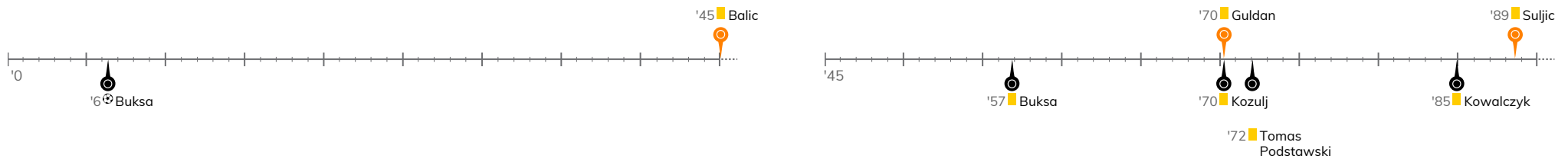


STATS

KGHM ZAGŁĘBIE LUBIN 0-1 POGOŃ SZCZECIN

Informacje o meczu

Linia czasu



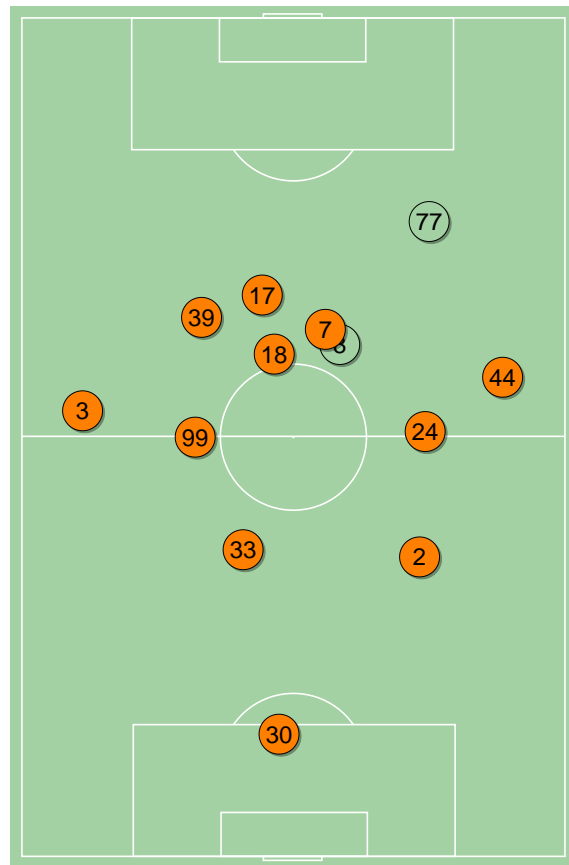
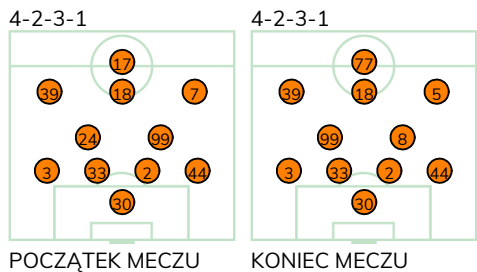
Średnie pozycje piłkarzy

KGHM Zagłębie Lubin

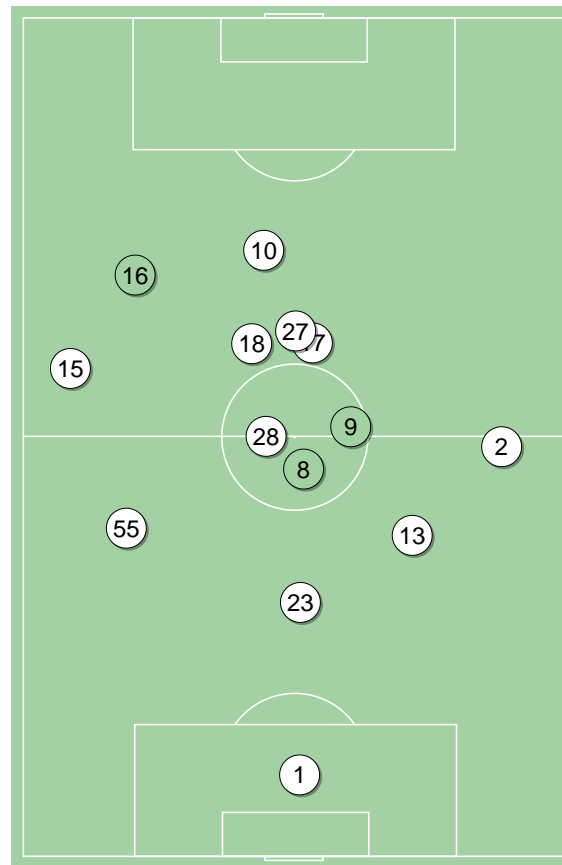
30	Hładun	
3	Balic	■
33	Guldán	■
2	Kopacz	
44	Czerwiński	
24	Tosik	'79 ▼
99	Slisz	
39	Bohar	
18	Starzyński	
7	Zivec	'91 ▼
17	Szysz	'82 ▼
8	Poreba	'79 ▲
77	Suljic	■ '82 ▲
5	Dąbrowski	'91 ▲

Pogoń Szczecin

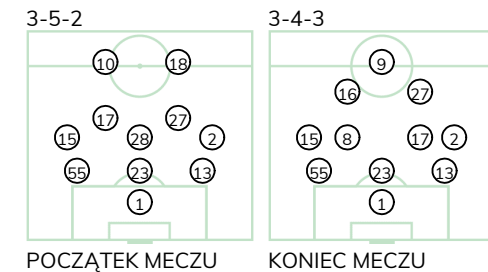
1	Stipica	
55	Łasicki	
23	Zech	
13	Triantafyllopoulos	
15	Matynia	
28	Tomasz Podstawski	■ '80 ▼
2	Bartkowski	
17	Kozulj	■
27	Kowalczyk	■
10	Spiridonovic	'73 ▼
18	Buksa	⊕ ■ '82 ▼
16	Hostikka	'73 ▲
8	Dąbrowski	'80 ▲
9	Fraczczak	'82 ▲



KGHM Zagłębie Lubin ↑



Pogoń Szczecin ↑



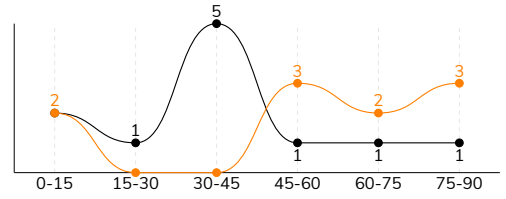
POCZĄTEK MECZU

KONIEC MECZU

KGHM ZAGŁĘBIE LUBIN 0-1 POGOŃ SZCZECIN

Główne statystyki

STRZAŁY / CELNE	10 / 2	11 / 6
1 połowa	2 / 0	8 / 5
2 połowa	8 / 2	3 / 1



Strzały niecelne	4	-
Strzały przejęte	4	5
Strzały z pola karnego / celne	6 / 1	6 / 4
Średni dystans do bramki, m	17.2	16.8
Faule	12	12
Żółte / czerwone kartki	3 / 0	4 / 0
Spalone	2	2
Rzuty różne	2	3

Podania

PODANIA / DOKŁADNE	568 / 441 78%	406 / 318 78%
1 połowa	269 / 211 78%	243 / 195 80%
2 połowa	299 / 230 77%	163 / 123 75%
Podanie kluczowe	19 / 9 47%	11 / 8 73%

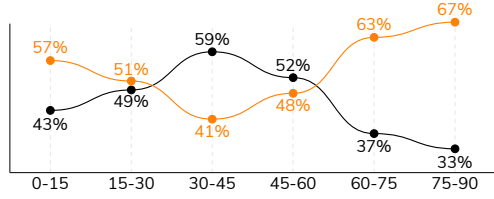
Pojedynki

POJEDYNKI	209 / 104 50%	209 / 105 50%
1 połowa	91 / 46 51%	91 / 45 49%
2 połowa	118 / 58 49%	118 / 60 51%
Pojedynki w powietrzu	72 / 36 50%	72 / 36 50%
Pojedynki na ziemi	137 / 68 50%	137 / 69 50%
Zwody / udane	13 / 7 54%	35 / 19 54%
Odbiory / udane	54 / 35 65%	24 / 17 71%
Straty / na własnej połowie	83 / 11	85 / 28
Nabycie piłki / na połowie przeciwnika	63 / 12	65 / 10

Posiadanie piłki

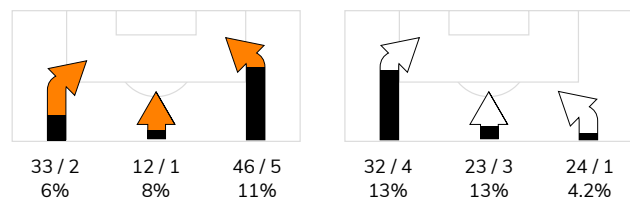
Statystyki drużyn

POSIADANIE PIŁKI	55%	45%
1 połowa	50%	50%
2 połowa	61%	39%

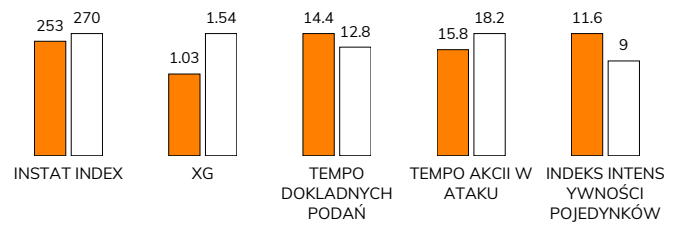


Ataki pozycyjne	75 / 6 8%	69 / 7 10%
Kontrataki	16 / 2 13%	10 / 1 10%
Stały fragment w ataku	11 / 2 18%	4 / 1 25%
Strzał z rzutu wolnego / celne	-	-
Warianty stałych fragmentów gry	6 / 2 33%	1 / 0 0%
Kombinacyjne rzuty różne	2 / 0 0%	3 / 1 33%
Rzuty karne / strzelone	-	-

STRONY ATAKU



Kluczowe indeksy występu



TOP-3 InStat Index

3 Balic	307	18 Buksa	323
33 Guldán	290	55 Łasicki	312
99 Slisz	288	1 Stipica	310

TOP-3 Strzały / celne

18 Starzyński	2 / 1 50%	10 Spiridonovic	3 / 1 33%
8 Poreba	1 / 1 100%	18 Buksa	2 / 1 50%
3 Balic	2 / 0 0%	2 Bartkowski	1 / 1 100%

TOP-3 Podania

33 Guldán	76 / 65 86%	17 Kozulj	45 / 40 89%
2 Kopacz	76 / 62 82%	1 Stipica	40 / 32 80%
3 Balic	70 / 54 77%	28 Tomas Podstawski	40 / 32 80%

TOP-3 Podania kluczowe

18 Starzyński	5 / 3 60%	17 Kozulj	3 / 3 100%
8 Poreba	3 / 2 67%	18 Buksa	2 / 2 100%
77 Suljic	2 / 2 100%	27 Kowalczyk	2 / 1 50%

TOP-3 Pojedynki

3 Balic	22 / 16 73%	13 Triantafyllopoulos	21 / 18 86%
24 Tosik	30 / 15 50%	55 Łasicki	17 / 15 88%
99 Slisz	21 / 15 71%	27 Kowalczyk	27 / 13 48%

TOP-3 Zwody

7 Zivec	3 / 2 67%	27 Kowalczyk	9 / 5 56%
3 Balic	2 / 2 100%	10 Spiridonovic	7 / 3 43%
44 Czerwiński	2 / 1 50%	13 Triantafyllopoulos	3 / 2 67%

KGHM ZAGŁĘBIE LUBIN 0-1 POGOŃ SZCZECIN

Statystyka zawodników

KGHM Zagłębie Lubin

	INSTA T INDEX	Minuty na boisku	Bramki / asysty	xG	Strzały / celne	Faule	Faulow any	Spalony	Podania / dokładne	Podanie kluczowe	Podania przyjęte	Pojedyunki / wygrane	Pojedyunki w powietrzu	Pojedyunki na ziemi	Zwody / udane	Odbiory / udane	Strata piłki	Nabycie piłki
30 Hładun	270	'97	-	-	-	-	-	-	23 / 19 83%	-	17	-	-	-	-	-	2	4
3 Balic	307	'97	-	0.13	2 / 0 0%	3	2	-	70 / 54 77%	-	49	22 / 16 73%	10 / 8 80%	12 / 8 67%	2 / 2 100%	5 / 4 80%	9	5
33 Guldán	290	'97	-	0.17	1 / 0 0%	-	-	-	76 / 65 86%	-	61	15 / 11 73%	9 / 6 67%	6 / 5 83%	-	2 / 1 50%	4	11
2 Kopacz	270	'97	-	-	-	-	-	-	76 / 62 82%	-	43	20 / 13 65%	8 / 4 50%	12 / 9 75%	-	7 / 6 86%	4	12
44 Czerwiński	250	'97	-	0.18	1 / 0 0%	1	2	-	71 / 52 73%	3 / 1 33%	46	20 / 11 55%	4 / 3 75%	16 / 8 50%	2 / 1 50%	6 / 4 67%	10	5
24 Tosik	229	'79	-	-	-	2	-	-	32 / 25 78%	1 / 0 0%	27	30 / 15 50%	14 / 7 50%	16 / 8 50%	-	10 / 6 60%	2	6
99 Slisz	288	'97	-	-	-	3	1	-	61 / 51 84%	2 / 0 0%	49	21 / 15 71%	5 / 4 80%	16 / 11 69%	2 / 1 50%	8 / 7 88%	7	10
39 Bohar	239	'97	-	0.02	1 / 0 0%	-	1	-	34 / 26 76%	2 / 0 0%	28	12 / 4 33%	1 / 0 0%	11 / 4 36%	2 / 1 50%	5 / 2 40%	8	2
18 Starzyński	236	'97	-	0.27	2 / 1 50%	-	2	-	66 / 40 61%	5 / 3 60%	47	19 / 5 26%	4 / 0 0%	15 / 5 33%	2 / 0 0%	4 / 1 25%	14	4
7 Zivec	239	'91	-	0.19	1 / 0 0%	-	2	1	27 / 21 78%	-	30	24 / 10 42%	6 / 1 17%	18 / 9 50%	3 / 2 67%	4 / 4 100%	8	2
17 Szysz	194	'81	-	0.02	1 / 0 0%	2	1	1	10 / 8 80%	1 / 1 100%	23	17 / 1 6%	5 / 1 20%	12 / 0 0%	-	3 / 0 0%	10	-
8 Poreba	255	'18	-	0.05	1 / 1 100%	-	-	-	15 / 11 73%	3 / 2 67%	13	5 / 3 60%	4 / 2 50%	1 / 1 100%	-	-	3	1
77 Suljic	227	'16	-	-	-	-	-	-	7 / 7 100%	2 / 2 100%	7	3 / 0 0%	1 / 0 0%	2 / 0 0%	-	-	1	1
5 Dąbrowski	-	'6	-	-	-	1	-	-	-	-	1	1 / 0 0%	1 / 0 0%	-	-	-	1	-

Pogoń Szczecin

	INSTA T INDEX	Minuty na boisku	Bramki / asysty	xG	Strzały / celne	Faule	Faulow any	Spalony	Podania / dokładne	Podanie kluczowe	Podania przyjęte	Pojedyunki / wygrane	Pojedyunki w powietrzu	Pojedyunki na ziemi	Zwody / udane	Odbiory / udane	Strata piłki	Nabycie piłki
1 Stipica	310	'97	-	-	-	-	-	-	40 / 32 80%	-	10	-	-	-	-	-	4	10
55 Łasicki	312	'97	-	0.36	1 / 1 100%	1	1	-	42 / 27 64%	-	19	17 / 15 88%	5 / 4 80%	12 / 11 92%	1 / 1 100%	3 / 3 100%	8	13
23 Zech	274	'97	-	-	-	-	-	-	27 / 22 81%	1 / 0 0%	7	9 / 7 78%	3 / 1 33%	6 / 6 100%	2 / 2 100%	1 / 1 100%	2	10
13 Triantafyllopoulos	300	'97	-	-	-	2	1	-	38 / 32 84%	-	18	21 / 18 86%	6 / 4 67%	15 / 14 93%	3 / 2 67%	7 / 7 100%	5	14
15 Matynia	240	'97	-	-	-	3	2	1	37 / 24 65%	1 / 0 0%	25	20 / 10 50%	7 / 5 71%	13 / 5 38%	4 / 1 25%	2 / 1 50%	10	6
28 Tomasz Podstawski	222	'80	-	-	-	1	-	-	40 / 32 80%	-	25	12 / 4 33%	2 / 1 50%	10 / 3 30%	1 / 1 100%	3 / 1 33%	3	2
2 Bartkowski	253	'97	-	0.21	1 / 1 100%	-	2	-	42 / 31 74%	-	28	18 / 12 67%	9 / 7 78%	9 / 5 56%	2 / 1 50%	1 / 1 100%	9	4
17 Kozulj	253	'97	-	0.08	2 / 0 0%	-	2	1	45 / 40 89%	3 / 3 100%	48	20 / 8 40%	7 / 4 57%	13 / 4 31%	3 / 2 67%	1 / 0 0%	12	2
27 Kowalczyk	298	'97	-	0.13	1 / 1 100%	1	4	-	33 / 31 94%	2 / 1 50%	39	27 / 13 48%	7 / 4 57%	20 / 9 45%	9 / 5 56%	2 / 0 0%	7	2
10 Spiridonovic	304	'73	0 / 1	0.31	3 / 1 33%	-	-	-	23 / 18 78%	1 / 1 100%	36	22 / 7 32%	3 / 0 0%	19 / 7 37%	7 / 3 43%	1 / 1 100%	4	-
18 Buksa	323	'81	1 / 0	0.33	2 / 1 50%	1	-	-	23 / 17 74%	2 / 2 100%	36	22 / 6 27%	14 / 3 21%	8 / 3 38%	1 / 1 100%	1 / 0 0%	13	2
16 Hostikka	243	'24	-	-	-	1	-	-	3 / 2 67%	-	8	9 / 2 22%	1 / 0 0%	8 / 2 25%	2 / 0 0%	2 / 2 100%	4	-
8 Dąbrowski	219	'17	-	-	-	2	-	-	7 / 6 86%	1 / 1 100%	9	3 / 1 33%	2 / 1 50%	1 / 0 0%	-	-	1	-
9 Fraczcak	233	'16	-	0.12	1 / 1 100%	-	-	-	6 / 4 67%	-	10	9 / 2 22%	6 / 2 33%	3 / 0 0%	-	-	3	-

Terminy

Atak

To posiadanie piłki przez jedną drużynę z przejściem na połowę przeciwnika.

Szybki atak (kontratak)

atak z gry, który rozwija się bezpośrednio po przejęciu piłki od przeciwnika. Szybki atak trwa nie więcej niż 30 sekund. Prędkość ruchu do bramki przeciwnika przy tym ataku wynosi nie mniej niż 2,6 m/s.

Atak pozycyjny

Atak z gry lub stałych fragmentów (aut, rzut wolny). Pozycyjny atak trwa więcej niż 30s lub prędkość ruchu drużyny do bramki przeciwnika jest mniejsza niż 2,6 m/s.

Atak z rzutu wolnego lub autu.

Atak po rozegraniu rzutu wolnego lub autu, przy którym pierwszym lub drugim działaniem jest strzał na bramkę, lub podanie w pole karne przeciwnika.

Atak z rzutu różnego.

Akcje drużyny po rozegraniu rzutu różnego aż do końca posiadania piłki lub oddalenia piłki przez drużynę przeciwnika do strefy centralnej.

Strzał

Skierowanie piłki do bramki przeciwnika mającej na względzie strzelenie bramki. Rejestrowane są strzały celne (w światło bramki), niecelne (w tym strzały w słupek i w poprzeczkę), a także strzały przejęte przez przeciwnika.

Podanie kluczowe

Podanie do partnera, który jest w sytuacji bramkowej (1 na 1, pusta bramka itd.); podanie do zawodnika, które stwarza realną szansę na zdobycie bramki; podanie które 'odcina' linię obrony w fazie ataku.

Pojedynki

Wszystkie rodzaje walki o piłkę piłkarzy na boisku. Pojedynki nie są rejestrowane dodatkowo, jest to sumaryczny wskaźnik, zawiera walkę o piłkę w neutralnym położeniu zarówno na ziemi jak i w powietrzu, dryblingi, odebrania piłki oraz utraty piłki przy odbiorach przeciwnika

Pojedynki w powietrzu

Walka o piłkę, która znajduje się powyżej poziomu ramion.

Dryblowanie

Aktywna akcja piłkarza, posiadającego piłkę próba ominięcia przeciwnika z pomocą dryblingu. Przy udanym dryblingu zawodnikowi drużyny przeciwnej rejestruje się nieudane odebranie piłki i na odwrót.

Odebranie piłki przeciwnikowi i strata piłki w walce

Aktywne działania zawodnika, usiłującego odebrać piłkę zawodnikowi posiadającemu ją (przeciwnikowi rejestruje się strata piłki poprzez odebranie); odebranie to także przeszkadzanie w dryblowaniu przeciwnikowi.

Posiadanie piłki

Ruch zawodnika z piłką (mniej niż 3 dotknięcia piłki).

Nieudane przyjęcie piłki (nieudana kontrola nad piłką)

Strata piłki bez jakiegokolwiek walki z przeciwnikiem, spowodowana przez techniczne błędy rywala.

Nabycie piłki

Akcja piłkarza (przejęcie, przechwyt, wygrany pojedynek), która powoduje stratę piłki przez przeciwnika z dalszą możliwością prowadzenia szybkiego ataku.

Strata piłki

Akcja zawodnika (niedokładne podanie, przegrany pojedynek, itd.), która powoduje stratę piłki przez jego drużynę. Jeśli posiadanie piłki zakończy się faulem przeciwnika lub strzałem w światło bramki, to strata nie rejestruje się.

Tempo akcji w ataku

Liczba akcji skierowanych na atak w momencie posiadania piłki.

Tempo dokładnych podań

Liczba dokładnych podań w momencie posiadania piłki

Indeks intensywności pojedynków

liczba pojedynków i przechwytych drużyny broniącej- na minutę -w czasie posiadania piłki przez przeciwnika

xG

System do oceny jakości strzałów wykonanych przez gracza lub drużynę. Liczbę expected goals oblicza się na podstawie rodzaju strzału i strefy, z której został wykonany.