



PKO Bank Polski
EKSTRAKLASA

KOLEJKA 4 15.08.21		
	KONIEC MECZU	
KGHM ZAGŁĘBIE LUBIN	2 0	POGOŃ SZCZECIN
DANIEL 29' POREBA 90+1'		

RAPORT STATYSTYCZNY

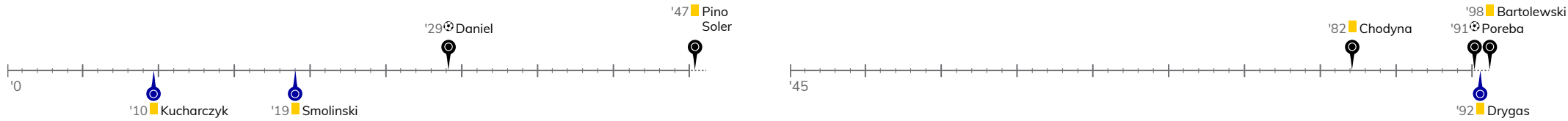


STATS

KGHM ZAGŁĘBIE LUBIN 2-0 POGOŃ SZCZECIN

Informacje o meczu

Linia czasu



Średnie pozycje piłkarzy

KGHM Zagłębie Lubin

30	Hładun	
77	Bartolewski	■
32	Pino Soler	■
5	Simic	
26	Chodyna	■
4	Bashkirov	
8	Poreba	⊕
7	Zivec	'67▼
18	Starzyński	'77▼
9	Daniel	⊕ '77▼
17	Szysz	'83▼
13	Podlinski	'67▲
19	Dudzinski	'77▲
23	Wójcicki	'77▲
3	Balic	'83▲

Pogoń Szczecin

1	Stipica	
97	Luis Mata	'34▼
23	Zech	
13	Triantafyllopoulos	
2	Bartkowski	'73▼
14	Drygas	■
61	Smolinski	■ '57▼
27	Kowalczyk	
64	Kozłowski	
18	Kucharczyk	■
21	Silva Rocha	'45▼
15	Matynia	'34▲
9	Parzyszek	'45▲
17	Fornalczyk	'57▲
10	Zahovic	'73▲

4-2-3-1

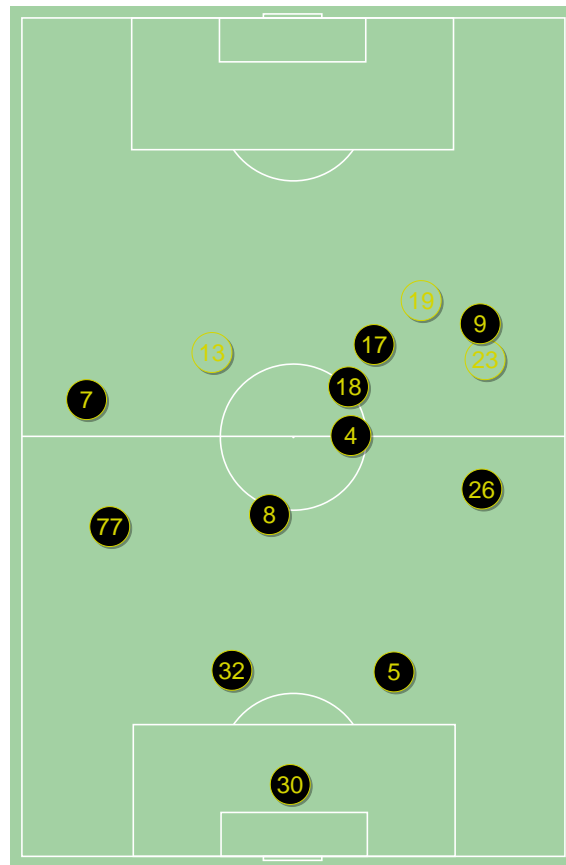


POCZĄTEK MECZU

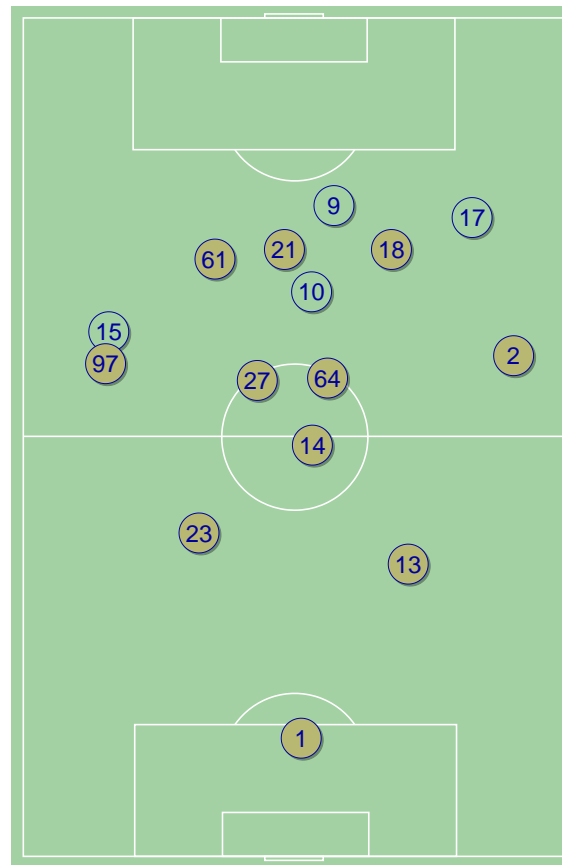
4-1-4-1



KONIEC MECZU



KGHM Zagłębie Lubin ↑



Pogoń Szczecin ↑

4-1-4-1



POCZĄTEK MECZU

4-2-3-1

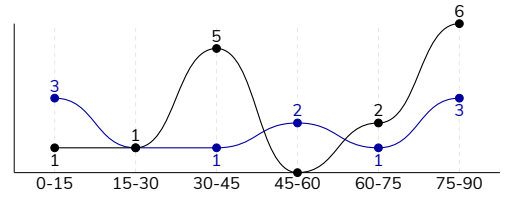


KONIEC MECZU

KGHM ZAGŁĘBIE LUBIN 2-0 POGOŃ SZCZECIN

Główne statystyki

STRZAŁY / CELNE	15 / 3	11 / 3
1. połowa	7 / 1	5 / 2
2. połowa	8 / 2	6 / 1



Strzały niecelne	5	4
Strzały zablokowane	7	4
Strzały z pola karnego / celne	9 / 2	6 / 2
Średni dystans do bramki, m	17.8	18.2
Faule	12	9
Żółte / czerwone kartki	3 / 0	3 / 0
Spalone	-	1
Rzuty różne	5	9

Podania

PODANIA / DOKŁADNE	336 / 246 73%	505 / 400 79%
1. połowa	185 / 136 74%	275 / 220 80%
2. połowa	151 / 110 73%	230 / 180 78%
Podanie kluczowe	10 / 8 80%	14 / 5 36%

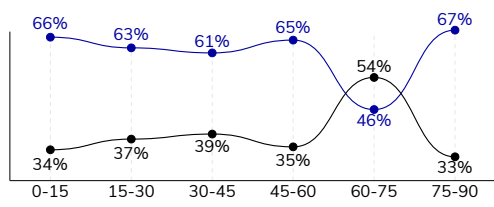
Pojedynki

POJEDYNKI	136 / 68 50%	136 / 68 50%
1. połowa	62 / 31 50%	62 / 31 50%
2. połowa	74 / 37 50%	74 / 37 50%
Pojedynki w powietrzu	41 / 21 51%	41 / 20 49%
Pojedynki na ziemi	95 / 47 49%	95 / 48 51%
Dryblingi / udane	22 / 16 73%	26 / 17 65%
Odbiory / udane	30 / 13 43%	28 / 12 43%
Straty / na własnej połowie	71 / 18	70 / 9
Odzyskane piłki / na połowie przeciwnika	50 / 7	53 / 10

Posiadanie piłki

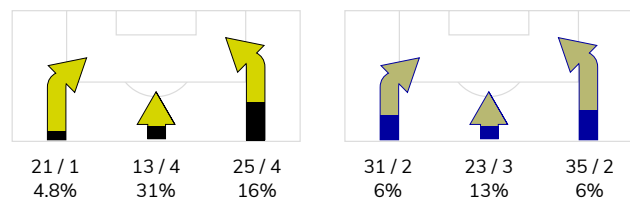
Statystyki drużyn

POSIADANIE PIŁKI	37%	63%
1. połowa	37%	63%
2. połowa	38%	62%

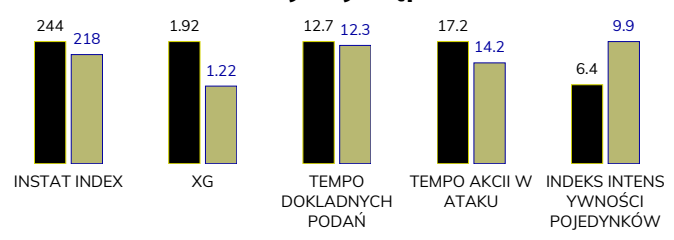


Ataki pozycyjne	38 / 4 11%	74 / 6 8%
Kontrataki	21 / 5 24%	15 / 1 7%
Ataki ze stałych fragmentów	8 / 3 38%	15 / 4 27%
Strzały z rzutów wolnych / celne	1 / 0 0%	1 / 0 0%
Warianty rzutów wolnych	2 / 0 0%	4 / 1 25%
Rzuty różne	5 / 2 40%	9 / 2 22%
Rzuty karne / strzelone	-	-

STRONY ATAKU



Kluczowe indeksy występu



TOP-3 InStat Index

8 Poreba	298	64 Kozłowski	266
9 Daniel	284	13 Triantafyllopoulos	243
26 Chodyna	278	23 Zech	236

TOP-3 Strzały / celne

4 Bashkirov	3 / 1 33%	27 Kowalczyk	5 / 1 20%
8 Poreba	2 / 1 50%	61 Smolinski	1 / 1 100%
9 Daniel	1 / 1 100%	64 Kozłowski	1 / 1 100%

TOP-3 Podania

26 Chodyna	47 / 40 85%	23 Zech	71 / 64 90%
4 Bashkirov	31 / 23 74%	13 Triantafyllopoulos	67 / 62 93%
30 Hładun	30 / 23 77%	27 Kowalczyk	51 / 41 80%

TOP-3 Podania kluczowe

17 Szysz	2 / 2 100%	2 Bartkowski	4 / 2 50%
9 Daniel	3 / 1 33%	18 Kucharczyk	2 / 1 50%
8 Poreba	1 / 1 100%	61 Smolinski	1 / 1 100%

TOP-3 Pojedynki

26 Chodyna	18 / 11 61%	64 Kozłowski	21 / 13 62%
77 Bartolewski	14 / 9 64%	9 Parzyszek	17 / 10 59%
5 Simic	13 / 9 69%	61 Smolinski	12 / 8 67%

TOP-3 Dryblingi

26 Chodyna	5 / 4 80%	64 Kozłowski	12 / 9 75%
9 Daniel	4 / 2 50%	27 Kowalczyk	4 / 4 100%
7 Zivec	3 / 2 67%	18 Kucharczyk	3 / 1 33%

KGHM ZAGŁĘBIE LUBIN 2-0 POGOŃ SZCZECIN

Statystyki zawodników

KGHM Zagłębie Lubin

	INSTA T INDEX	Minuty na boisku	Bramki / asysty	xG	Strzały / celne	Faule	Faulow any	Spalon e	Podania / dokładne	Podanie kluczowe	Podania przyjęte	Pojedyunki / wygrane	Pojedyunki w powietrzu	Pojedyunki na ziemi	Dryblingi / udane	Odbiory / udane	Stracone piłki	Odzyska ne piłki
30 Hładun	272	'102	-	-	-	-	-	-	30 / 23 77%	-	13	-	-	-	-	-	6	5
77 Bartolewski	243	'102	-	0.03	1 / 0 0%	1	1	-	32 / 19 59%	-	18	14 / 9 64%	5 / 4 80%	9 / 5 56%	2 / 2 100%	5 / 2 40%	8	4
32 Pino Soler	223	'102	-	-	-	2	1	-	27 / 20 74%	-	15	11 / 6 55%	2 / 1 50%	9 / 5 56%	2 / 2 100%	2 / 1 50%	3	8
5 Simic	235	'102	-	0.10	1 / 0 0%	-	-	-	31 / 21 68%	-	21	13 / 9 69%	8 / 5 63%	5 / 4 80%	1 / 1 100%	-	4	5
26 Chodyna	278	'102	-	0.01	1 / 0 0%	3	1	-	47 / 40 85%	-	27	18 / 11 61%	3 / 1 33%	15 / 10 67%	5 / 4 80%	5 / 4 80%	4	8
4 Bashkirov	260	'102	0 / 1	0.43	3 / 1 33%	2	1	-	31 / 23 74%	1 / 1 100%	23	14 / 8 57%	3 / 2 67%	11 / 6 55%	2 / 2 100%	3 / 1 33%	7	3
8 Poreba	298	'102	1 / 0	0.27	2 / 1 50%	-	3	-	25 / 20 80%	1 / 1 100%	18	13 / 6 46%	2 / 1 50%	11 / 5 45%	1 / 0 0%	6 / 2 33%	2	7
7 Zivec	248	'68	-	0.07	1 / 0 0%	-	-	-	19 / 14 74%	1 / 1 100%	16	8 / 5 63%	1 / 0 0%	7 / 5 71%	3 / 2 67%	3 / 2 67%	6	2
18 Starzyński	223	'78	-	0.41	3 / 0 0%	2	-	-	29 / 23 79%	1 / 1 100%	22	8 / 1 13%	1 / 0 0%	7 / 1 14%	-	2 / 1 50%	5	2
9 Daniel	284	'78	1 / 0	0.21	1 / 1 100%	-	1	-	20 / 10 50%	3 / 1 33%	25	9 / 4 44%	3 / 2 67%	6 / 2 33%	4 / 2 50%	-	12	2
17 Szysz	235	'84	0 / 1	0.31	1 / 0 0%	1	1	-	18 / 14 78%	2 / 2 100%	25	15 / 3 20%	6 / 1 17%	9 / 2 22%	2 / 1 50%	2 / 0 0%	11	1
13 Podlinski	194	'33	-	-	-	1	-	-	11 / 8 73%	-	11	5 / 4 80%	2 / 2 100%	3 / 2 67%	-	-	2	1
19 Dudzinski	226	'23	-	0.08	1 / 0 0%	-	-	-	5 / 4 80%	-	3	3 / 0 0%	-	3 / 0 0%	-	2 / 0 0%	-	2
23 Wójcicki	228	'23	-	-	-	-	-	-	10 / 6 60%	1 / 1 100%	8	4 / 1 25%	4 / 1 25%	-	-	-	1	-
3 Balic	213	'17	-	-	-	-	-	-	1 / 1 100%	-	1	1 / 1 100%	1 / 1 100%	-	-	-	-	-

Pogoń Szczecin

	INSTA T INDEX	Minuty na boisku	Bramki / asysty	xG	Strzały / celne	Faule	Faulow any	Spalon e	Podania / dokładne	Podanie kluczowe	Podania przyjęte	Pojedyunki / wygrane	Pojedyunki w powietrzu	Pojedyunki na ziemi	Dryblingi / udane	Odbiory / udane	Stracone piłki	Odzyska ne piłki
1 Stipica	213	'102	-	-	-	-	1	-	31 / 28 90%	-	14	-	-	-	-	-	2	7
97 Luis Mata	203	'33	-	-	-	-	-	-	26 / 24 92%	-	13	2 / 2 100%	1 / 1 100%	1 / 1 100%	-	-	2	2
23 Zech	236	'102	-	-	-	-	1	-	71 / 64 90%	-	52	11 / 6 55%	6 / 2 33%	5 / 4 80%	1 / 0 0%	1 / 1 100%	4	9
13 Triantafyllopoulos	243	'102	-	-	-	-	-	-	67 / 62 93%	-	53	10 / 6 60%	5 / 4 80%	5 / 2 40%	-	2 / 1 50%	3	12
2 Bartkowski	229	'75	-	-	-	1	-	-	32 / 22 69%	4 / 2 50%	20	3 / 2 67%	-	3 / 2 67%	-	3 / 2 67%	4	4
14 Drygas	235	'102	-	-	-	3	1	-	42 / 38 90%	-	30	13 / 7 54%	5 / 3 60%	8 / 4 50%	1 / 1 100%	4 / 1 25%	1	5
61 Smolinski	228	'58	-	0.04	1 / 1 100%	1	-	-	22 / 13 59%	1 / 1 100%	24	12 / 8 67%	2 / 2 100%	10 / 6 60%	2 / 1 50%	1 / 1 100%	7	-
27 Kowalczyk	225	'102	-	0.35	5 / 1 20%	-	4	-	51 / 41 80%	2 / 0 0%	47	16 / 6 38%	2 / 0 0%	14 / 6 43%	4 / 4 100%	3 / 0 0%	5	2
64 Kozłowski	266	'102	-	0.16	1 / 1 100%	2	2	-	34 / 24 71%	2 / 0 0%	38	21 / 13 62%	2 / 0 0%	19 / 13 68%	12 / 9 75%	3 / 3 100%	13	3
18 Kucharczyk	216	'102	-	-	-	1	-	-	52 / 33 63%	2 / 1 50%	37	11 / 4 36%	3 / 1 33%	8 / 3 38%	3 / 1 33%	3 / 2 67%	12	6
21 Silva Rocha	178	'47	-	-	-	1	1	-	12 / 8 67%	-	12	7 / 2 29%	2 / 1 50%	5 / 1 20%	1 / 1 100%	1 / 0 0%	2	-
15 Matynia	197	'68	-	-	-	-	1	-	39 / 25 64%	1 / 1 100%	27	6 / 2 33%	1 / 0 0%	5 / 2 40%	-	3 / 1 33%	6	2
9 Parzyszek	198	'54	-	0.65	3 / 0 0%	-	-	1	10 / 7 70%	1 / 0 0%	17	17 / 10 59%	11 / 6 55%	6 / 4 67%	-	-	5	-
17 Fornalczyk	194	'43	-	0.02	1 / 0 0%	-	1	-	8 / 3 38%	1 / 0 0%	9	6 / 0 0%	-	6 / 0 0%	2 / 0 0%	4 / 0 0%	4	1
10 Zahovic	202	'26	-	-	-	-	-	-	8 / 8 100%	-	7	1 / 0 0%	1 / 0 0%	-	-	-	-	-

Terminy

Atak

Posiadanie piłki przez jedną drużynę z przejściem na połowę przeciwnika.

Kontratak

Atak z gry, który rozwija się bezpośrednio po przejęciu piłki od przeciwnika. Kontratak trwa nie więcej niż 30 sekund. Prędkość ruchu do bramki przeciwnika przy tym ataku wynosi nie mniej niż 2,6 m/s.

Atak pozycyjny

Atak z gry lub ze stałych fragmentów (wyrzut z autu, rzut wolny). Pozycyjny atak trwa więcej niż 30 sekund lub prędkość ruchu drużyny do bramki przeciwnika jest mniejsza niż 2,6 m/s.

Atak po rzucie wolnym lub wyrzucie z autu

Atak po rozegraniu rzutu różnego, rzutu wolnego lub wyrzutu z autu, przy którym pierwszym lub drugim zagranieniem jest strzał na bramkę lub dośrodkowanie w pole karne.

Atak po rzucie różnym

Akcje drużyny po rozegraniu rzutu różnego aż do straty piłki lub oddalenia piłki przez drużynę przeciwnika do strefy centralnej.

Strzał

Skierowanie piłki do bramki przeciwnika mającej na celu strzelenie bramki. Rejestrowane są strzały celne (w światło bramki), niecelne (w tym strzały w słupek i w poprzeczkę), a także strzały zablokowane przez przeciwnika.

Podanie kluczowe

Podanie do partnera, który jest w sytuacji bramkowej (1 na 1, pusta bramka itd.); podanie do zawodnika, które stwarza realną szansę na zdobycie bramki; podanie które 'odcina' linię obrony w fazie ataku.

Pojedynek

Wszystkie rodzaje pojedynków na boisku. To sumaryczny wskaźnik, zawierający walkę o niekontrolowaną przez nikogo piłkę, pojedynki w powietrzu, dryblingi, odbiory oraz straty, spowodowane odbiorami przeciwnika.

Pojedynek w powietrzu

Walka o piłkę, która znajduje się powyżej poziomu ramion..

Dryblowanie

Aktywna akcja piłkarza, posiadającego piłkę próba ominięcia przeciwnika z pomocą dryblingu. Przy udanym dryblingu zawodnikowi drużyny przeciwnej rejestruje się nieudane odebranie piłki i na odwrót.

Odbiór

Aktywne działanie zawodnika, usiłującego odebrać piłkę zawodnikowi ją posiadającemu (przeciwnikowi w tej sytuacji zostaje zaliczona strata); przeciwdziałanie dryblowaniu przeciwnika również uznaje się za odbiór.

Drybling

Świadomy ruch zawodnika z piłką (przynajmniej trzy kontakty z piłką)

Nieudane przyjęcie piłki

Strata piłki bez starcia z przeciwnikiem, w wyniku nieudanej akcji..

Odzyskane piłki

Akcja piłkarza (przejęcie, przechwyt, wygrany pojedynek), która powoduje stratę piłki przez przeciwnika z dalszą możliwością prowadzenia szybkiego kontrataku.

Strata piłki

Akcja zawodnika (niedokładne podanie, przegrany pojedynek, itd.), która powoduje stratę piłki przez jego drużynę. Jeśli posiadanie piłki zakończy się faulem przeciwnika lub strzałem w światło bramki, to strata nie rejestruje się.

Tempo akcji w ataku

Liczba akcji konstruktywnych na minutę posiadania piłki.

Tempo dokładnych podań

Liczba dokładnych podań na minutę posiadania piłki

Indeks intensywności pojedynków

liczba pojedynków i przechwytych drużyny broniącej - na minutę posiadania piłki przez przeciwnika

xG

Oczekiwana liczba bramek zawodnika lub drużyny w meczu, nie licząc rzutów karnych. Liczbę expected goals oblicza się na podstawie rodzaju strzału i strefy, z której został wykonany.