



PKO Bank Polski
EKSTRAKLASA

KOLEJKA 29 07.05.21		
KONIEC MECZU		
 KGHM ZAGŁĘBIE LUBIN	1 1	 POGOŃ SZCZECIN
PODLINSKI 70'		KUCHARCZYK 8'

RAPORT STATYSTYCZNY



STATS

KGHM ZAGŁĘBIE LUBIN 1-1 POGOŃ SZCZECIN

Informacje o meczu

Linia czasu



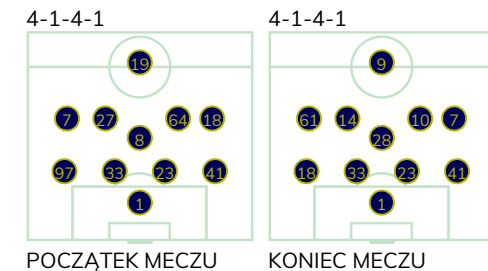
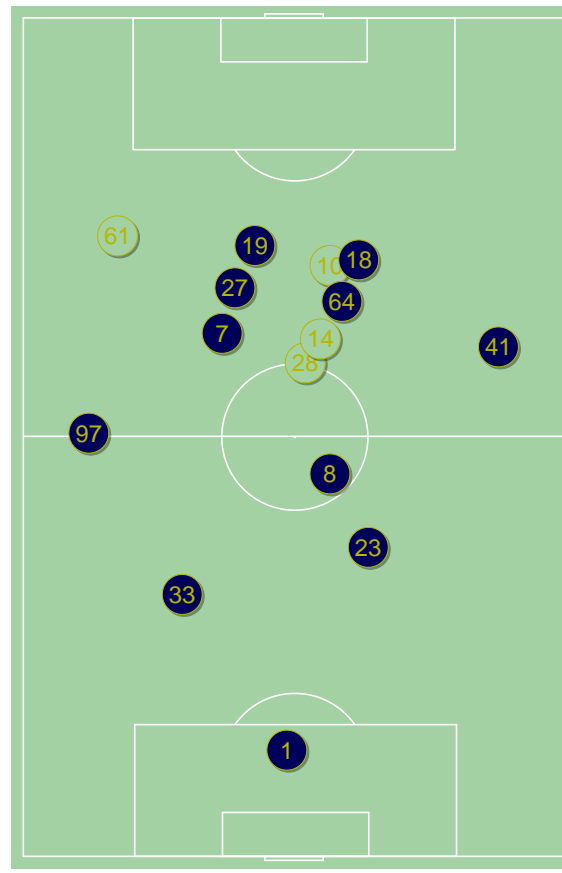
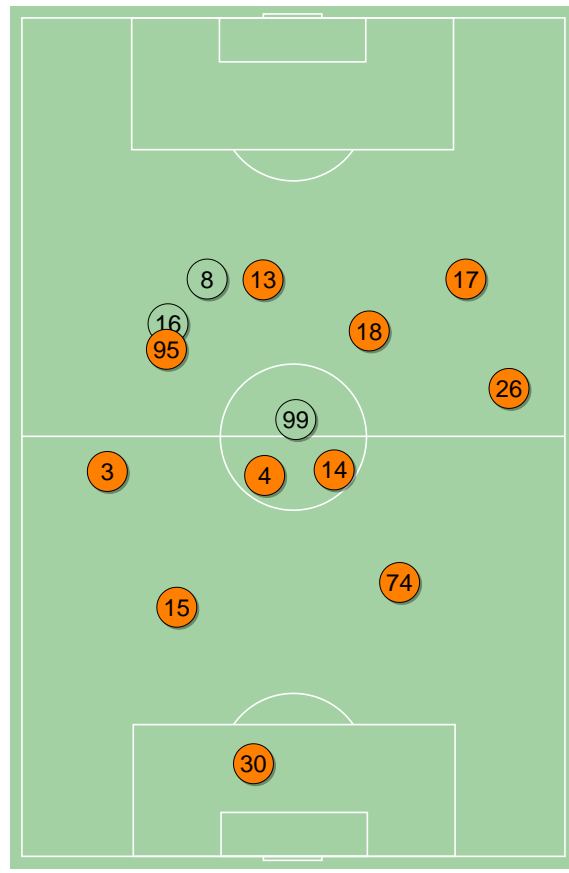
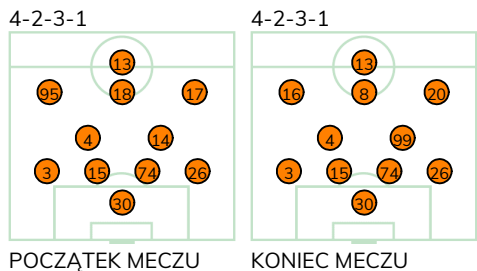
Średnie pozycje piłkarzy

KGHM Zagłębie Lubin

30	Hładun	
3	Balic	■
15	Crnomarkovic	
74	Kruk	■
26	Chodyna	■
4	Bashkirov	
14	Żubrowski	'64 ▼
95	Drazic	'64 ▼
18	Starzyński	'82 ▼
17	Szysz	'92 ▼
13	Podlinski	⊕ ■
99	Lakomy	'64 ▲
16	Ratajczyk	'64 ▲
8	Poreba	'82 ▲
20	Sypek	'92 ▲

Pogoń Szczecin

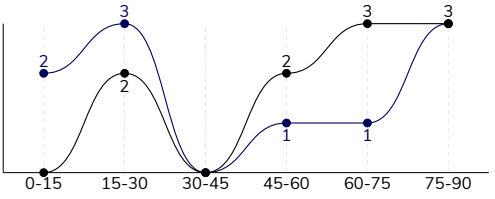
1	Stipica	
97	Luis Mata	■ '77 ▼
33	Malec	
23	Zech	
41	Stolarski	
8	Dąbrowski	'77 ▼
7	Kurzawa	
27	Kowalczyk	'82 ▼
64	Kozłowski	'70 ▼
18	Kucharczyk	⊕
19	Benedyczak	'82 ▼
28	Tomasz Podstawski	'70 ▲
61	Smolinski	'77 ▲
14	Drygas	■ '77 ▲
10	Zahovic	'82 ▲
9	Fraczczak	'82 ▲



KGHM ZAGŁĘBIE LUBIN 1-1 POGOŃ SZCZECIN

Główne statystyki

STRZAŁY / CELNE	10 / 1	10 / 5
1. połowa	2 / 0	5 / 3
2. połowa	8 / 1	5 / 2



Strzały niecelne	5	2
Strzały zablokowane	4	3
Strzały z pola karnego / celne	7 / 1	6 / 4
Średni dystans do bramki, m	14.8	16.5
Faule	8	11
Żółte / czerwone kartki	4 / 0	2 / 0
Spalone	-	2
Rzuty różne	5	5

Podania

PODANIA / DOKŁADNE	614 / 519 85%	396 / 294 74%
1. połowa	300 / 256 85%	199 / 152 76%
2. połowa	314 / 263 84%	197 / 142 72%
Podanie kluczowe	11 / 7 64%	9 / 4 44%

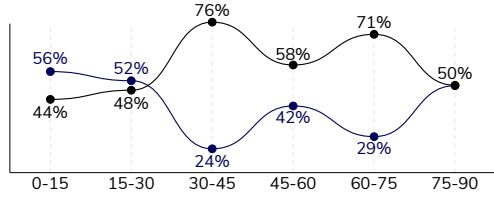
Pojedynki

POJEDYNKI	155 / 91 59%	155 / 64 41%
1. połowa	62 / 38 61%	62 / 24 39%
2. połowa	93 / 53 57%	93 / 40 43%
Pojedynki w powietrzu	50 / 34 68%	50 / 16 32%
Pojedynki na ziemi	105 / 57 54%	105 / 48 46%
Dryblingi / udane	27 / 19 70%	19 / 11 58%
Odbiory / udane	30 / 19 63%	30 / 11 37%
Straty / na własnej połowie	75 / 22	76 / 22
Odzyskane piłki / na połowie przeciwnika	58 / 12	60 / 19

Posiadanie piłki

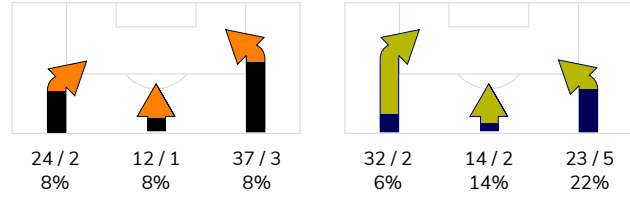
Statystyki drużyn

POSIADANIE PIŁKI	58%	42%
1. połowa	58%	42%
2. połowa	59%	41%

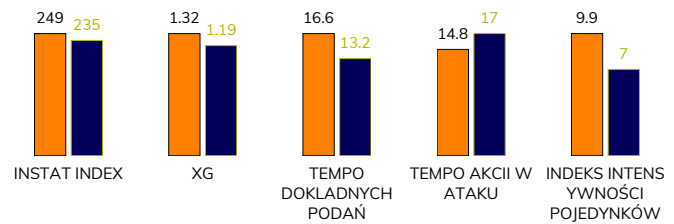


Ataki pozycyjne	61 / 4 7%	60 / 9 15%
Kontrataki	12 / 2 17%	9 / 0 0%
Ataki ze stałych fragmentów	8 / 4 50%	10 / 1 10%
Strzały z rzutów wolnych / celne	-	-
Warianty rzutów wolnych	2 / 1 50%	2 / 1 50%
Rzuty różne	5 / 3 60%	5 / 0 0%
Rzuty karne / strzelone	-	-

STRONY ATAKU



Kluczowe indeksy występu



TOP-3 InStat Index

18 Starzyński	296	18 Kucharczyk	298
26 Chodyna	279	64 Kozłowski	293
3 Balic	272	33 Malec	253

TOP-3 Strzały / celne

13 Podlinski	5 / 1 20%	18 Kucharczyk	3 / 2 67%
3 Balic	1 / 0 0%	27 Kowalczyk	2 / 2 100%
15 Crnomarkovic	1 / 0 0%	19 Benedyczak	1 / 1 100%

TOP-3 Podania

74 Kruk	93 / 75 81%	23 Zech	39 / 34 87%
26 Chodyna	81 / 69 85%	33 Malec	39 / 31 79%
15 Crnomarkovic	72 / 61 85%	8 Dąbrowski	38 / 31 82%

TOP-3 Podania kluczowe

17 Szysz	4 / 3 75%	41 Stolarski	3 / 2 67%
95 Drazic	3 / 2 67%	18 Kucharczyk	2 / 1 50%
18 Starzyński	1 / 1 100%	28 Tomasz Podstawski	1 / 1 100%

TOP-3 Pojedynki

13 Podlinski	28 / 18 64%	64 Kozłowski	15 / 9 60%
26 Chodyna	19 / 13 68%	33 Malec	13 / 8 62%
3 Balic	14 / 12 86%	18 Kucharczyk	19 / 7 37%

TOP-3 Dryblingi

17 Szysz	7 / 5 71%	64 Kozłowski	6 / 4 67%
18 Starzyński	6 / 5 83%	18 Kucharczyk	4 / 3 75%
26 Chodyna	5 / 5 100%	27 Kowalczyk	2 / 2 100%

KGHM ZAGŁĘBIE LUBIN 1-1 POGOŃ SZCZECIN

Statystyki zawodników

KGHM Zagłębie Lubin

	INSTA T INDEX	Minuty na boisku	Bramki / asysty	xG	Strzały / celne	Faule	Faulow any	Spalony	Podania / dokładne	Podanie kluczowe	Podania przyjęte	Pojedyunki / wygrane	Pojedyunki w powietrzu	Pojedyunki na ziemi	Dryblingi / udane	Odbiory / udane	Stracone piłki	Odzyska ne piłki
30 Hładun	240	'94	-	-	-	-	-	-	38 / 36 95%	-	24	-	-	-	-	-	2	7
3 Balic	272	'94	-	0.08	1 / 0 0%	1	1	-	56 / 48 86%	-	34	14 / 12 86%	8 / 7 88%	6 / 5 83%	-	4 / 4 100%	3	9
15 Crnomarkovic	228	'94	-	0.04	1 / 0 0%	-	-	-	72 / 61 85%	-	57	9 / 6 67%	3 / 2 67%	6 / 4 67%	-	3 / 2 67%	4	9
74 Kruk	228	'94	-	-	-	1	-	-	93 / 75 81%	-	76	13 / 5 38%	5 / 2 40%	8 / 3 38%	-	5 / 3 60%	10	8
26 Chodyna	279	'94	-	0.01	1 / 0 0%	1	1	-	81 / 69 85%	-	60	19 / 13 68%	6 / 3 50%	13 / 10 77%	5 / 5 100%	3 / 3 100%	8	10
4 Bashkirov	216	'94	-	-	-	2	-	-	46 / 40 87%	-	43	18 / 8 44%	6 / 5 83%	12 / 3 25%	1 / 0 0%	6 / 2 33%	7	3
14 Żubrowski	226	'64	-	-	-	1	-	-	53 / 50 94%	1 / 0 0%	49	6 / 2 33%	1 / 1 100%	5 / 1 20%	-	3 / 1 33%	5	3
95 Drazic	264	'64	-	-	-	1	1	-	19 / 17 89%	3 / 2 67%	20	7 / 5 71%	-	7 / 5 71%	3 / 2 67%	2 / 2 100%	3	3
18 Starzyński	296	'82	0 / 1	-	-	-	1	-	43 / 36 84%	1 / 1 100%	31	11 / 7 64%	2 / 0 0%	9 / 7 78%	6 / 5 83%	1 / 0 0%	6	1
17 Szysz	266	'92	-	0.02	1 / 0 0%	-	2	-	37 / 31 84%	4 / 3 75%	38	13 / 5 38%	1 / 0 0%	12 / 5 42%	7 / 5 71%	1 / 0 0%	3	2
13 Podlinski	267	'94	1 / 0	0.98	5 / 1 20%	1	4	-	25 / 17 68%	-	39	28 / 18 64%	14 / 10 71%	14 / 8 57%	1 / 0 0%	1 / 1 100%	15	-
99 Lakomy	246	'30	-	-	-	-	1	-	26 / 17 65%	1 / 0 0%	23	7 / 4 57%	2 / 2 100%	5 / 2 40%	-	1 / 1 100%	4	2
16 Ratajczyk	237	'30	-	0.19	1 / 0 0%	-	-	-	15 / 14 93%	1 / 1 100%	19	7 / 3 43%	1 / 1 100%	6 / 2 33%	4 / 2 50%	-	3	-
8 Poreba	220	'12	-	-	-	-	-	-	8 / 7 88%	-	5	1 / 1 100%	-	1 / 1 100%	-	-	1	1
20 Sypek	-	'2	-	-	-	-	-	-	2 / 1 50%	-	1	2 / 2 100%	1 / 1 100%	1 / 1 100%	-	-	1	-

Pogoń Szczecin

	INSTA T INDEX	Minuty na boisku	Bramki / asysty	xG	Strzały / celne	Faule	Faulow any	Spalony	Podania / dokładne	Podanie kluczowe	Podania przyjęte	Pojedyunki / wygrane	Pojedyunki w powietrzu	Pojedyunki na ziemi	Dryblingi / udane	Odbiory / udane	Stracone piłki	Odzyska ne piłki
1 Stipica	196	'94	-	-	-	-	-	-	35 / 26 74%	-	19	1 / 1 100%	1 / 1 100%	-	-	-	4	5
97 Luis Mata	204	'77	-	-	-	2	-	-	37 / 19 51%	-	23	9 / 4 44%	1 / 1 100%	8 / 3 38%	-	5 / 1 20%	14	5
33 Malec	253	'94	-	-	-	-	1	-	39 / 31 79%	-	25	13 / 8 62%	5 / 2 40%	8 / 6 75%	-	1 / 1 100%	1	10
23 Zech	249	'94	-	-	-	1	-	-	39 / 34 87%	-	22	13 / 6 46%	5 / 2 40%	8 / 4 50%	-	2 / 1 50%	4	12
41 Stolarski	241	'94	-	0.02	1 / 0 0%	2	2	-	35 / 27 77%	3 / 2 67%	23	16 / 4 25%	6 / 0 0%	10 / 4 40%	-	4 / 3 75%	6	4
8 Dąbrowski	216	'77	-	-	-	3	-	-	38 / 31 82%	-	23	10 / 4 40%	3 / 2 67%	7 / 2 29%	-	7 / 2 29%	1	3
7 Kurzawa	222	'94	-	0.09	1 / 0 0%	-	-	-	41 / 30 73%	-	29	17 / 6 35%	6 / 2 33%	11 / 4 36%	2 / 0 0%	5 / 2 40%	10	8
27 Kowalczyk	247	'81	-	0.33	2 / 2 100%	-	1	1	37 / 31 84%	1 / 0 0%	34	10 / 4 40%	3 / 0 0%	7 / 4 57%	2 / 2 100%	1 / 0 0%	7	2
64 Kozłowski	293	'70	-	0.23	1 / 0 0%	-	1	-	20 / 15 75%	1 / 0 0%	21	15 / 9 60%	3 / 1 33%	12 / 8 67%	6 / 4 67%	1 / 1 100%	3	4
18 Kucharczyk	298	'94	1 / 0	0.40	3 / 2 67%	1	2	1	37 / 22 59%	2 / 1 50%	34	19 / 7 37%	8 / 2 25%	11 / 5 45%	4 / 3 75%	2 / 0 0%	16	3
19 Benedyczak	219	'81	-	0.07	1 / 1 100%	1	1	-	14 / 8 57%	1 / 0 0%	19	13 / 7 54%	4 / 2 50%	9 / 5 56%	2 / 1 50%	-	8	1
28 Tomasz Podstawski	204	'24	-	-	-	-	-	-	7 / 6 86%	1 / 1 100%	7	5 / 1 20%	2 / 0 0%	3 / 1 33%	-	2 / 0 0%	2	-
61 Smolinski	222	'17	-	-	-	-	-	-	7 / 5 71%	-	6	4 / 2 50%	1 / 1 100%	3 / 1 33%	2 / 1 50%	-	-	-
14 Drygas	224	'17	-	0.05	1 / 0 0%	1	-	-	7 / 6 86%	-	4	4 / 1 25%	-	4 / 1 25%	-	-	-	3
10 Zahovic	-	'12	-	-	-	-	-	-	2 / 2 100%	-	4	4 / 0 0%	1 / 0 0%	3 / 0 0%	1 / 0 0%	-	-	-
9 Fraczcak	-	'12	-	-	-	-	-	-	1 / 1 100%	-	1	2 / 0 0%	1 / 0 0%	1 / 0 0%	-	-	-	-

Terminy

Atak

Posiadanie piłki przez jedną drużynę z przejściem na połowę przeciwnika.

Kontratak

Atak z gry, który rozwija się bezpośrednio po przejęciu piłki od przeciwnika. Kontratak trwa nie więcej niż 30 sekund. Prędkość ruchu do bramki przeciwnika przy tym ataku wynosi nie mniej niż 2,6 m/s.

Atak pozycyjny

Atak z gry lub ze stałych fragmentów (wyrzut z autu, rzut wolny). Pozycyjny atak trwa więcej niż 30 sekund lub prędkość ruchu drużyny do bramki przeciwnika jest mniejsza niż 2,6 m/s.

Atak po rzucie wolnym lub wyrzucie z autu

Atak po rozegraniu rzutu różnego, rzutu wolnego lub wyrzutu z autu, przy którym pierwszym lub drugim zagranieniem jest strzał na bramkę lub dośrodkowanie w pole karne.

Atak po rzucie różnym

Akcje drużyny po rozegraniu rzutu różnego aż do straty piłki lub oddalenia piłki przez drużynę przeciwnika do strefy centralnej.

Strzał

Skierowanie piłki do bramki przeciwnika mającej na celu strzelenie bramki. Rejestrowane są strzały celne (w światło bramki), niecelne (w tym strzały w słupek i w poprzeczkę), a także strzały zablokowane przez przeciwnika.

Podanie kluczowe

Podanie do partnera, który jest w sytuacji bramkowej (1 na 1, pusta bramka itd.); podanie do zawodnika, które stwarza realną szansę na zdobycie bramki; podanie które 'odcina' linię obrony w fazie ataku.

Pojedynek

Wszystkie rodzaje pojedynków na boisku. To sumaryczny wskaźnik, zawierający walkę o niekontrolowaną przez nikogo piłkę, pojedynki w powietrzu, dryblingi, odbiory oraz straty, spowodowane odbiorami przeciwnika.

Pojedynek w powietrzu

Walka o piłkę, która znajduje się powyżej poziomu ramion..

Dryblowanie

Aktywna akcja piłkarza, posiadającego piłkę próba ominięcia przeciwnika z pomocą dryblingu. Przy udanym dryblingu zawodnikowi drużyny przeciwnej rejestruje się nieudane odebranie piłki i na odwrót.

Odbiór

Aktywne działanie zawodnika, usiłującego odebrać piłkę zawodnikowi ją posiadającemu (przeciwnikowi w tej sytuacji zostaje zaliczona strata); przeciwdziałanie dryblowaniu przeciwnika również uznaje się za odbiór.

Drybling

Świadomy ruch zawodnika z piłką (przynajmniej trzy kontakty z piłką)

Nieudane przyjęcie piłki

Strata piłki bez starcia z przeciwnikiem, w wyniku nieudanej akcji..

Odzyskane piłki

Akcja piłkarza (przejęcie, przechwyt, wygrany pojedynek), która powoduje stratę piłki przez przeciwnika z dalszą możliwością prowadzenia szybkiego kontrataku.

Strata piłki

Akcja zawodnika (niedokładne podanie, przegrany pojedynek, itd.), która powoduje stratę piłki przez jego drużynę. Jeśli posiadanie piłki zakończy się faulem przeciwnika lub strzałem w światło bramki, to strata nie rejestruje się.

Tempo akcji w ataku

Liczba akcji konstruktywnych na minutę posiadania piłki.

Tempo dokładnych podań

Liczba dokładnych podań na minutę posiadania piłki

Indeks intensywności pojedynków

liczba pojedynków i przechwytych drużyny broniącej - na minutę posiadania piłki przez przeciwnika

xG

Oczekiwana liczba bramek zawodnika lub drużyny w meczu, nie licząc rzutów karnych. Liczbę expected goals oblicza się na podstawie rodzaju strzału i strefy, z której został wykonany.