



PKO Bank Polski
EKSTRAKLASA

KOLEJKA 6 25.08.19		
KONIEC MECZU		
KGHM ZAGŁĘBIE LUBIN	0 3	PIAST GLIWICE
		JORGE FELIX 12' PARZYSZEK 51' GERARD BADIA 90+3'

RAPORT STATYSTYCZNY

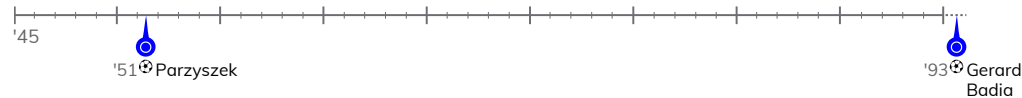
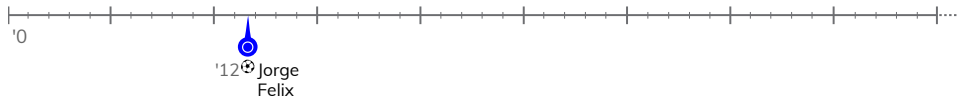


STATS

KGHM ZAGŁĘBIE LUBIN 0-3 PIAST GLIWICE

Informacje o meczu

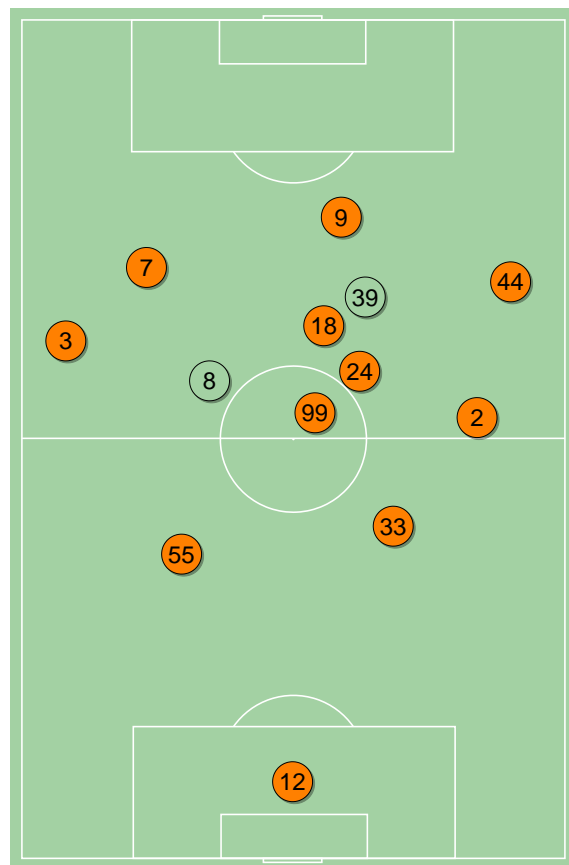
Linia czasu



Średnie pozycje piłkarzy

KGHM Zagłębie Lubin

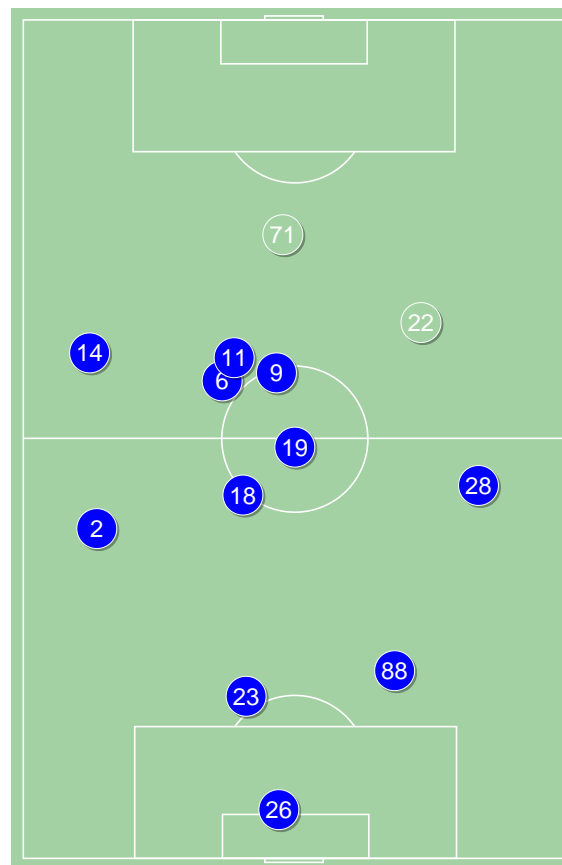
12	Forenc	
3	Balic	
55	Oko	
33	Guldan	
2	Kopacz	
99	Slisz	
24	Tosik	'61 ▼
7	Zivec	'61 ▼
18	Starzyński	
44	Czerwiński	
9	Sirk	
8	Poreba	'61 ▲
39	Bohar	'61 ▲



KGHM Zagłębie Lubin ↑

Piast Gliwice

26	Plach	
2	Kirkeskov	
23	Huk	
88	Korun	
14	Holubek	'73 ▼
18	Sokołowski	
28	Rymaniak	
6	Hateley	
19	Milewski	
11	Jorge Felix	⊕ '84 ▼
9	Parzyszek	⊕ '79 ▼
22	Mokwa	'73 ▲
71	Steczyk	'79 ▲
21	Gerard Badia	⊕ '84 ▲



Piast Gliwice ↑

4-2-3-1



POCZĄTEK MECZU

4-2-3-1



KONIEC MECZU

3-5-2



POCZĄTEK MECZU

4-1-4-1

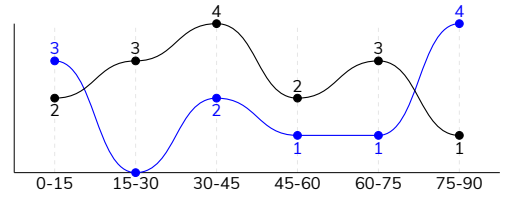


KONIEC MECZU

KGHM ZAGŁĘBIE LUBIN 0-3 PIAST GLIWICE

Główne statystyki

STRZAŁY / CELNE	15 / 4	11 / 6
1 połowa	9 / 1	5 / 3
2 połowa	6 / 3	6 / 3



Strzały niecelne	8	4
Strzały przejęte	3	1
Strzały z pola karnego / celne	7 / 2	8 / 4
Średni dystans do bramki, m	17.7	14.6
Faule	13	13
Żółte / czerwone kartki	-	-
Spalone	-	1
Rzuty różne	5	6

Podania

PODANIA / DOKŁADNE	637 / 543 85%	356 / 268 75%
1 połowa	301 / 256 85%	204 / 157 77%
2 połowa	336 / 287 85%	152 / 111 73%
Podanie kluczowe	14 / 8 57%	21 / 11 52%

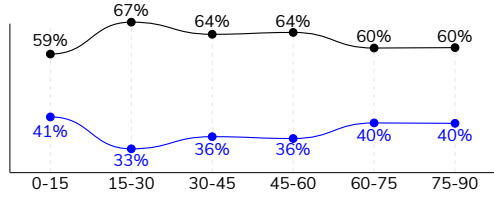
Pojedynki

POJEDYNKI	157 / 73 46%	157 / 84 54%
1 połowa	73 / 33 45%	73 / 40 55%
2 połowa	84 / 40 48%	84 / 44 52%
Pojedynki w powietrzu	56 / 26 46%	56 / 30 54%
Pojedynki na ziemi	101 / 47 47%	101 / 54 53%
Zwody / udane	32 / 19 59%	17 / 11 65%
Odbiory / udane	19 / 8 42%	42 / 23 55%
Straty / na własnej połowie	69 / 5	72 / 24
Nabycie piłki / na połowie przeciwnika	51 / 12	56 / 3

Posiadanie piłki

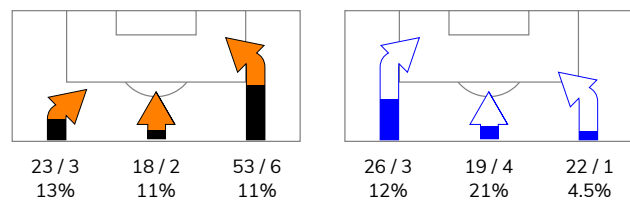
Statystyki drużyn

POSIADANIE PIŁKI	62%	38%
1 połowa	63%	37%
2 połowa	61%	39%

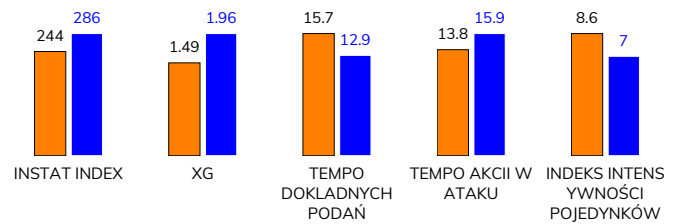


Ataki pozycyjne	80 / 9 11%	51 / 3 6%
Kontrataki	14 / 2 14%	16 / 5 31%
Stały fragment w ataku	10 / 4 40%	9 / 3 33%
Strzał z rzutu wolnego / celne	1 / 0 0%	-
Warianty stałych fragmentów gry	2 / 2 100%	3 / 1 33%
Kombinacyjne rzuty różne	5 / 0 0%	6 / 2 33%
Rzuty karne / strzelone	-	-

STRONY ATAKU



Kluczowe indeksy występu



TOP-3 InStat Index

99 Slisz	274	11 Jorge Felix	362
2 Kopacz	267	26 Plach	316
33 Guldán	265	21 Gerard Badia	312

TOP-3 Strzały / celne

7 Zivec	3 / 2 67%	9 Parzyszek	2 / 2 100%
33 Guldán	2 / 1 50%	28 Rymaniak	2 / 1 50%
8 Poreba	2 / 1 50%	11 Jorge Felix	2 / 1 50%

TOP-3 Podania

33 Guldán	86 / 83 97%	2 Kirkeskov	57 / 42 74%
2 Kopacz	83 / 73 88%	19 Milewski	31 / 26 84%
99 Slisz	81 / 71 88%	18 Sokołowski	33 / 25 76%

TOP-3 Podania kluczowe

18 Starzyński	4 / 3 75%	11 Jorge Felix	3 / 3 100%
99 Slisz	2 / 1 50%	19 Milewski	2 / 2 100%
3 Balic	1 / 1 100%	6 Hateley	2 / 2 100%

TOP-3 Pojedynki

2 Kopacz	25 / 13 52%	19 Milewski	22 / 12 55%
99 Slisz	14 / 8 57%	9 Parzyszek	25 / 10 40%
3 Balic	11 / 8 73%	18 Sokołowski	18 / 10 56%

TOP-3 Zwody

44 Czerwiński	8 / 4 50%	19 Milewski	6 / 3 50%
2 Kopacz	6 / 3 50%	2 Kirkeskov	3 / 3 100%
7 Zivec	6 / 3 50%	11 Jorge Felix	2 / 1 50%

KGHM ZAGŁĘBIE LUBIN 0-3 PIAST GLIWICE

Statystyka zawodników

KGHM Zagłębie Lubin

	INSTA T INDEX	Minuty na boisku	Bramki / asysty	xG	Strzały / celne	Faule	Faulow any	Spalony	Podania / dokładne	Podanie kluczowe	Podania przyjęte	Pojedyńki / wygrane	Pojedyńki w powietrzu	Pojedyńki na ziemi	Zwody / udane	Odbiory / udane	Strata piłki	Nabycie piłki
12 Forenc	215	'97	-	-	-	-	-	-	25 / 23 92%	-	8	1 / 1 100%	-	1 / 1 100%	1 / 1 100%	-	2	10
3 Balic	236	'97	-	-	-	1	-	-	39 / 26 67%	1 / 1 100%	27	11 / 8 73%	9 / 7 78%	2 / 1 50%	-	-	4	2
55 Oko	247	'97	-	-	-	3	1	-	81 / 70 86%	1 / 1 100%	60	12 / 7 58%	7 / 4 57%	5 / 3 60%	1 / 0 0%	-	3	7
33 Guldan	265	'97	-	0.58	2 / 1 50%	2	-	-	86 / 83 97%	-	75	14 / 7 50%	5 / 1 20%	9 / 6 67%	-	3 / 1 33%	2	9
2 Kopacz	267	'97	-	-	-	1	2	-	83 / 73 88%	1 / 0 0%	65	25 / 13 52%	13 / 7 54%	12 / 6 50%	6 / 3 50%	2 / 2 100%	11	6
99 Slisz	274	'97	-	0.02	1 / 0 0%	-	1	-	81 / 71 88%	2 / 1 50%	71	14 / 8 57%	3 / 2 67%	11 / 6 55%	4 / 3 75%	1 / 0 0%	8	3
24 Tosik	244	'65	-	0.02	1 / 0 0%	2	1	-	34 / 27 79%	1 / 0 0%	26	13 / 7 54%	3 / 1 33%	10 / 6 60%	4 / 3 75%	2 / 1 50%	4	5
7 Zivec	245	'65	-	0.20	3 / 2 67%	1	-	-	21 / 15 71%	1 / 1 100%	27	16 / 4 25%	2 / 0 0%	14 / 4 29%	6 / 3 50%	2 / 1 50%	4	1
18 Starzyński	246	'97	-	0.04	1 / 0 0%	1	2	-	64 / 54 84%	4 / 3 75%	60	11 / 3 27%	4 / 1 25%	7 / 2 29%	-	3 / 1 33%	9	1
44 Czerwiński	250	'97	-	0.04	1 / 0 0%	-	2	-	66 / 51 77%	1 / 1 100%	64	19 / 7 37%	3 / 2 67%	16 / 5 31%	8 / 4 50%	4 / 1 25%	11	5
9 Sirk	216	'97	-	0.47	4 / 0 0%	2	1	-	18 / 16 89%	1 / 0 0%	23	16 / 6 38%	6 / 1 17%	10 / 5 50%	2 / 2 100%	-	6	1
8 Poreba	233	'32	-	0.12	2 / 1 50%	-	1	-	22 / 18 82%	-	21	5 / 2 40%	1 / 0 0%	4 / 2 50%	-	2 / 1 50%	5	1
39 Bohar	228	'32	-	-	-	-	-	-	17 / 16 94%	1 / 0 0%	16	-	-	-	-	-	-	-

Piast Gliwice

	INSTA T INDEX	Minuty na boisku	Bramki / asysty	xG	Strzały / celne	Faule	Faulow any	Spalony	Podania / dokładne	Podanie kluczowe	Podania przyjęte	Pojedyńki / wygrane	Pojedyńki w powietrzu	Pojedyńki na ziemi	Zwody / udane	Odbiory / udane	Strata piłki	Nabycie piłki
26 Plach	316	'97	-	-	-	-	-	-	24 / 19 79%	-	4	2 / 2 100%	2 / 2 100%	-	-	-	4	7
2 Kirkeskov	244	'97	-	-	-	2	1	-	57 / 42 74%	1 / 0 0%	35	16 / 9 56%	4 / 1 25%	12 / 8 67%	3 / 3 100%	7 / 3 43%	7	8
23 Huk	270	'97	-	-	-	1	-	-	28 / 24 86%	-	16	12 / 6 50%	3 / 1 33%	9 / 5 56%	-	2 / 1 50%	3	10
88 Korun	271	'97	-	-	-	-	-	-	31 / 23 74%	1 / 0 0%	19	11 / 10 91%	5 / 5 100%	6 / 5 83%	1 / 1 100%	3 / 2 67%	5	7
14 Holubek	257	'76	-	0.44	1 / 0 0%	-	-	-	32 / 22 69%	2 / 0 0%	30	8 / 2 25%	3 / 0 0%	5 / 2 40%	-	3 / 1 33%	6	1
18 Sokołowski	274	'97	-	0.01	1 / 0 0%	3	1	-	33 / 25 76%	2 / 0 0%	29	18 / 10 56%	4 / 3 75%	14 / 7 50%	1 / 0 0%	5 / 2 40%	6	5
28 Rymaniak	298	'97	0 / 1	0.14	2 / 1 50%	-	1	-	34 / 24 71%	3 / 1 33%	21	11 / 7 64%	6 / 3 50%	5 / 4 80%	-	2 / 2 100%	4	6
6 Hateley	293	'97	0 / 1	-	-	-	-	-	35 / 23 66%	2 / 2 100%	16	9 / 5 56%	1 / 1 100%	8 / 4 50%	1 / 1 100%	6 / 2 33%	8	2
19 Milewski	305	'97	0 / 1	-	-	4	1	-	31 / 26 84%	2 / 2 100%	22	22 / 12 55%	4 / 3 75%	18 / 9 50%	6 / 3 50%	7 / 5 71%	9	5
11 Jorge Felix	362	'87	1 / 0	0.66	2 / 1 50%	1	3	-	28 / 24 86%	3 / 3 100%	31	14 / 8 57%	6 / 3 50%	8 / 5 63%	2 / 1 50%	5 / 4 80%	5	4
9 Parzyszek	306	'83	1 / 0	0.14	2 / 2 100%	2	3	1	12 / 9 75%	-	30	25 / 10 40%	14 / 7 50%	11 / 3 27%	2 / 1 50%	-	11	-
22 Mokwa	257	'21	-	0.32	1 / 0 0%	-	-	-	6 / 4 67%	2 / 1 50%	8	3 / 0 0%	3 / 0 0%	-	-	-	-	-
71 Steczyk	242	'14	-	0.13	1 / 1 100%	-	1	-	4 / 2 50%	2 / 1 50%	5	4 / 1 25%	1 / 1 100%	3 / 0 0%	-	1 / 0 0%	3	1
21 Gerard Badia	312	'9	1 / 0	0.12	1 / 1 100%	-	-	-	1 / 1 100%	1 / 1 100%	2	2 / 2 100%	-	2 / 2 100%	1 / 1 100%	1 / 1 100%	1	-

Terminy

Atak

To posiadanie piłki przez jedną drużynę z przejściem na połowę przeciwnika.

Szybki atak (kontratak)

atak z gry, który rozwija się bezpośrednio po przejęciu piłki od przeciwnika. Szybki atak trwa nie więcej niż 30 sekund. Prędkość ruchu do bramki przeciwnika przy tym ataku wynosi nie mniej niż 2,6 m/s.

Atak pozycyjny

Atak z gry lub stałych fragmentów (aut, rzut wolny). Pozycyjny atak trwa więcej niż 30s lub prędkość ruchu drużyny do bramki przeciwnika jest mniejsza niż 2,6 m/s.

Atak z rzutu wolnego lub autu.

Atak po rozegraniu rzutu wolnego lub autu, przy którym pierwszym lub drugim działaniem jest strzał na bramkę, lub podanie w pole karne przeciwnika.

Atak z rzutu różnego.

Akcje drużyny po rozegraniu rzutu różnego aż do końca posiadania piłki lub oddalenia piłki przez drużynę przeciwnika do strefy centralnej.

Strzał

Skierowanie piłki do bramki przeciwnika mającej na względzie strzelenie bramki. Rejestrowane są strzały celne (w światło bramki), niecelne (w tym strzały w słupek i w poprzeczkę), a także strzały przejęte przez przeciwnika.

Podanie kluczowe

Podanie do partnera, który jest w sytuacji bramkowej (1 na 1, pusta bramka itd.); podanie do zawodnika, które stwarza realną szansę na zdobycie bramki; podanie które 'odcina' linię obrony w fazie ataku.

Pojedynki

Wszystkie rodzaje walki o piłkę piłkarzy na boisku. Pojedynki nie są rejestrowane dodatkowo, jest to sumaryczny wskaźnik, zawiera walkę o piłkę w neutralnym położeniu zarówno na ziemi jak i w powietrzu, dryblingi, odebrania piłki oraz utraty piłki przy odbiorach przeciwnika

Pojedynki w powietrzu

Walka o piłkę, która znajduje się powyżej poziomu ramion.

Dryblowanie

Aktywna akcja piłkarza, posiadającego piłkę próba ominięcia przeciwnika z pomocą dryblingu. Przy udanym dryblingu zawodnikowi drużyny przeciwnej rejestruje się nieudane odebranie piłki i na odwrót.

Odebranie piłki przeciwnikowi i strata piłki w walce

Aktywne działania zawodnika, usiłującego odebrać piłkę zawodnikowi posiadającemu ją (przeciwnikowi rejestruje się strata piłki poprzez odebranie); odebranie to także przeszkadzanie w dryblowaniu przeciwnikowi.

Posiadanie piłki

Ruch zawodnika z piłką (mniej niż 3 dotknięcia piłki).

Nieudane przyjęcie piłki (nieudana kontrola nad piłką)

Strata piłki bez jakiegokolwiek walki z przeciwnikiem, spowodowana przez techniczne błędy rywala.

Nabycie piłki

Akcja piłkarza (przejęcie, przechwyt, wygrany pojedynek), która powoduje stratę piłki przez przeciwnika z dalszą możliwością prowadzenia szybkiego ataku.

Strata piłki

Akcja zawodnika (niedokładne podanie, przegrany pojedynek, itd.), która powoduje stratę piłki przez jego drużynę. Jeśli posiadanie piłki zakończy się faulem przeciwnika lub strzałem w światło bramki, to strata nie rejestruje się.

Tempo akcji w ataku

Liczba akcji skierowanych na atak w momencie posiadania piłki.

Tempo dokładnych podań

Liczba dokładnych podań w momencie posiadania piłki

Indeks intensywności pojedynków

liczba pojedynków i przechwytyw drużyny broniącej- na minutę -w czasie posiadania piłki przez przeciwnika

xG

System do oceny jakości strzałów wykonanych przez gracza lub drużynę. Liczbę expected goals oblicza się na podstawie rodzaju strzału i strefy, z której został wykonany.