



PKO Bank Polski
EKSTRAKLASA

KOLEJKA 17 29.11.19		
KONIEC MECZU		
KGHM ZAGŁĘBIE LUBIN	2 0	GÓRNIK ZABRZE
BOHAR 18' BIALEK 61'		

RAPORT STATYSTYCZNY

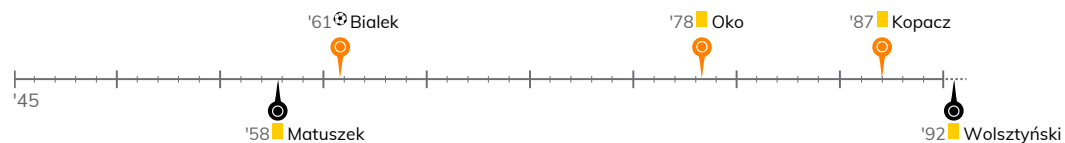
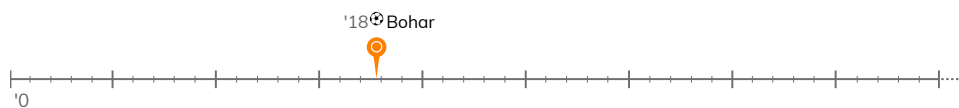


STATS

KGHM ZAGŁĘBIE LUBIN 2-0 GÓRNIK ZABRZE

Informacje o meczu

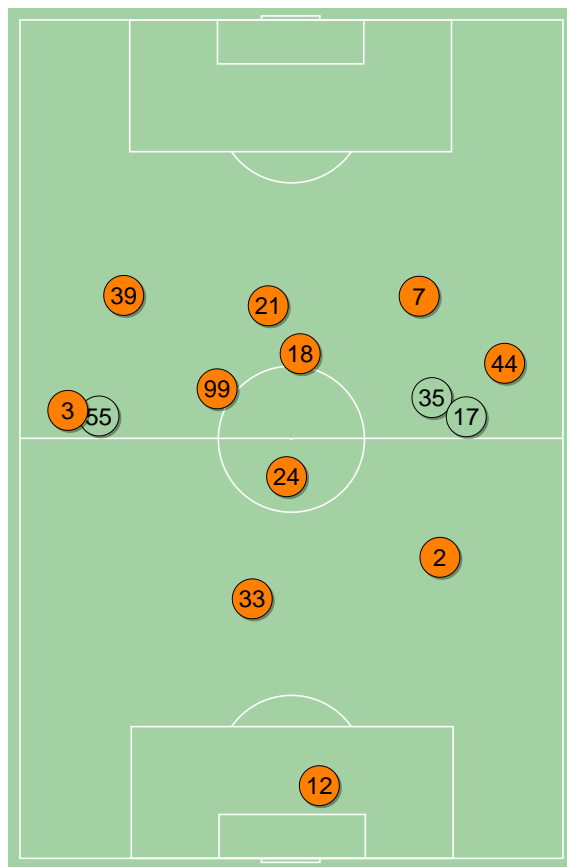
Linia czasu



Średnie pozycje piłkarzy

KGHM Zagłębie Lubin

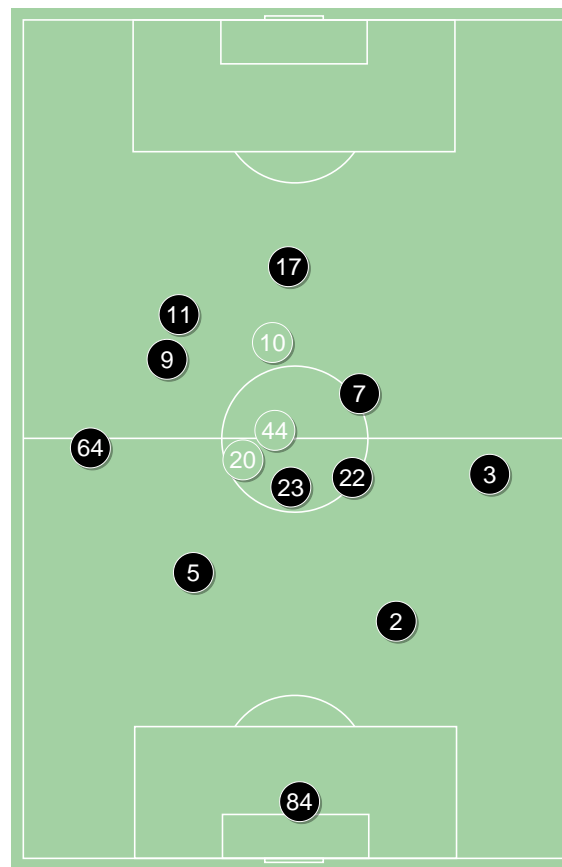
12	Forenc	
3	Balic	'46 ▼
33	Guldan	
2	Kopacz	🟡
44	Czerwiński	
99	Slisz	
24	Tosik	'52 ▼
39	Bohar	⚽
18	Starzyński	
7	Zivec	
21	Bialek	⚽ '82 ▼
55	Oko	🟡 '46 ▲
17	Szysz	'52 ▲
35	Poreba	'82 ▲



KGHM Zagłębie Lubin ↑

Górnik Zabrze

84	Chudy	
64	Janza	
5	Bochniewicz	
2	Wisniewski	
3	Sekulic	
23	Matras	'46 ▼
22	Matuszek	🟡 '70 ▼
11	Baidoo	'46 ▼
9	Jimenez Nunez	
7	Kopacz	
17	Angulo	
20	Scislak	'46 ▲
10	Wolsztyński	🟡 '46 ▲
44	Bainovic	'70 ▲



Górnik Zabrze ↑

4-2-3-1



POCZĄTEK MECZU

4-3-3



KONIEC MECZU

4-2-3-1



POCZĄTEK MECZU

4-2-3-1

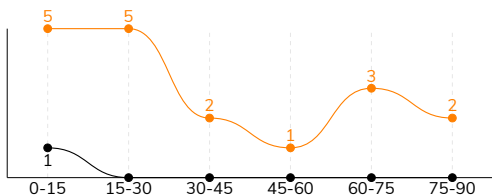


KONIEC MECZU

KGHM ZAGŁĘBIE LUBIN 2-0 GÓRNIK ZABRZE

Główne statystyki

STRZAŁY / CELNE	18 / 6	1 / 1
1 połowa	12 / 3	1 / 1
2 połowa	6 / 3	-



Strzały niecelne	7	-
Strzały przejęte	4	-
Strzały z pola karnego / celne	7 / 3	-
Średni dystans do bramki, m	20.2	18
Faule	12	19
Żółte / czerwone kartki	2 / 0	2 / 0
Spalone	5	2
Rzuty różne	4	1

Podania

PODANIA / DOKŁADNE	580 / 475 82%	437 / 331 76%
1 połowa	293 / 234 80%	199 / 145 73%
2 połowa	287 / 241 84%	238 / 186 78%
Podanie kluczowe	11 / 7 64%	11 / 0 0%

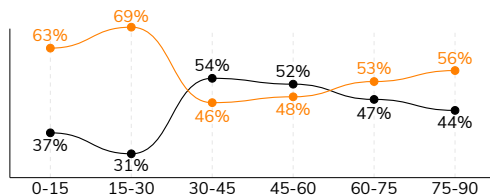
Pojedynki

POJEDYNKI	165 / 89 54%	165 / 76 46%
1 połowa	79 / 47 59%	79 / 32 41%
2 połowa	86 / 42 49%	86 / 44 51%
Pojedynki w powietrzu	39 / 18 46%	39 / 21 54%
Pojedynki na ziemi	126 / 71 56%	126 / 55 44%
Zwody / udane	34 / 27 79%	29 / 17 59%
Odbiory / udane	40 / 23 58%	41 / 14 34%
Straty / na własnej połowie	74 / 13	85 / 18
Nabycie piłki / na połowie przeciwnika	66 / 16	52 / 10

Posiadanie piłki

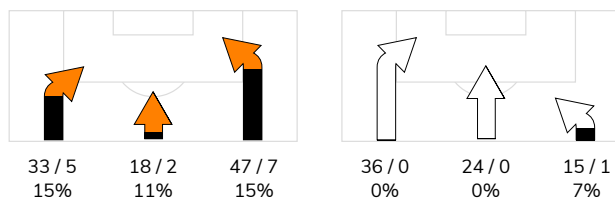
Statystyki drużyn

POSIADANIE PIŁKI	56%	44%
1 połowa	59%	41%
2 połowa	53%	47%

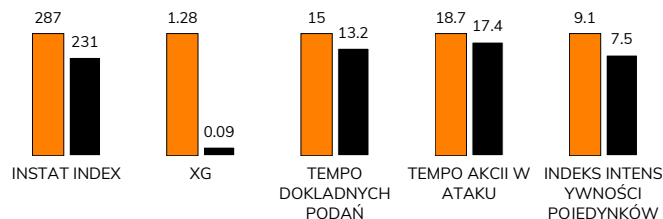


Ataki pozycyjne	78 / 12 15%	61 / 1 1.6%
Kontrataki	20 / 2 10%	14 / 0 0%
Stały fragment w ataku	8 / 3 38%	6 / 0 0%
Strzał z rzutu wolnego / celne	-	-
Warianty stałych fragmentów gry	4 / 2 50%	5 / 0 0%
Kombinacyjne rzuty różne	4 / 1 25%	1 / 0 0%
Rzuty karne / strzelone	-	-

STRONY ATAKU



Kluczowe indeksy występu



TOP-3 InStat Index



39 Bohar	388	9 Jimenez Nunez	282
33 Guldán	323	84 Chudy	264
2 Kopacz	318	5 Bochniewicz	247



TOP-3 Strzały / celne



18 Starzyński	3 / 2 67%	11 Baidoo	1 / 1 100%
39 Bohar	3 / 2 67%	84 Chudy	-
21 Bialek	4 / 1 25%	64 Janza	-



TOP-3 Podania



18 Starzyński	75 / 64 85%	64 Janza	69 / 53 77%
99 Sliz	69 / 57 83%	3 Sekulic	44 / 37 84%
44 Czerwiński	74 / 56 76%	5 Bochniewicz	46 / 36 78%



TOP-3 Podania kluczowe



39 Bohar	2 / 2 100%	9 Jimenez Nunez	4 / 0 0%
18 Starzyński	3 / 1 33%	17 Angulo	2 / 0 0%
7 Zivec	1 / 1 100%	20 Scislak	2 / 0 0%



TOP-3 Pojedynki



99 Sliz	24 / 14 58%	9 Jimenez Nunez	24 / 16 67%
21 Bialek	26 / 11 42%	5 Bochniewicz	18 / 11 61%
7 Zivec	17 / 9 53%	7 Kopacz	22 / 7 32%



TOP-3 Zwody



39 Bohar	6 / 6 100%	9 Jimenez Nunez	7 / 7 100%
99 Sliz	5 / 5 100%	7 Kopacz	9 / 6 67%
21 Bialek	5 / 4 80%	3 Sekulic	2 / 2 100%

KGHM ZAGŁĘBIE LUBIN 2-0 GÓRNIK ZABRZE

Statystyka zawodników

KGHM Zagłębie Lubin

	INSTA T INDEX	Minuty na boisku	Bramki / asysty	xG	Strzały / celne	Faule	Faulow any	Spalony	Podania / dokładne	Podanie kluczowe	Podania przyjęte	Pojedyunki / wygrane	Pojedyunki w powietrzu	Pojedyunki na ziemi	Zwody / udane	Odbiory / udane	Strata piłki	Nabycie piłki
12 Forenc	283	'94	-	-	-	-	-	-	25 / 20 80%	-	12	-	-	-	-	-	1	6
3 Balic	266	'46	-	-	-	-	-	-	34 / 23 68%	-	19	5 / 4 80%	1 / 1 100%	4 / 3 75%	-	3 / 2 67%	3	3
33 Guldán	323	'94	-	0.14	1 / 0 0%	2	-	-	53 / 44 83%	1 / 0 0%	35	11 / 8 73%	5 / 4 80%	6 / 4 67%	-	1 / 1 100%	3	10
2 Kopacz	318	'94	-	-	-	1	2	-	62 / 53 85%	-	41	11 / 8 73%	4 / 3 75%	7 / 5 71%	3 / 3 100%	2 / 2 100%	2	11
44 Czerwiński	258	'94	-	-	-	1	1	-	74 / 56 76%	1 / 0 0%	53	10 / 7 70%	-	10 / 7 70%	1 / 1 100%	5 / 2 40%	10	8
99 Slisz	301	'94	-	0.13	4 / 0 0%	-	2	-	69 / 57 83%	-	56	24 / 14 58%	10 / 4 40%	14 / 10 71%	5 / 5 100%	5 / 3 60%	7	6
24 Tosik	243	'53	-	-	-	-	1	-	26 / 23 88%	-	20	11 / 2 18%	4 / 1 25%	7 / 1 14%	1 / 0 0%	2 / 1 50%	4	5
39 Bohar	388	'94	1 / 0	0.34	3 / 2 67%	1	2	1	44 / 36 82%	2 / 2 100%	45	12 / 9 75%	-	12 / 9 75%	6 / 6 100%	3 / 2 67%	7	2
18 Starzyński	290	'94	-	0.08	3 / 2 67%	4	2	-	75 / 64 85%	3 / 1 33%	63	17 / 6 35%	1 / 1 100%	16 / 5 31%	4 / 2 50%	9 / 3 33%	9	4
7 Zivec	279	'94	0 / 1	0.06	2 / 0 0%	2	-	-	46 / 40 87%	1 / 1 100%	51	17 / 9 53%	3 / 1 33%	14 / 8 57%	3 / 2 67%	4 / 4 100%	10	2
21 Bialek	285	'83	1 / 0	0.32	4 / 1 25%	-	5	2	14 / 11 79%	1 / 1 100%	31	26 / 11 42%	9 / 3 33%	17 / 8 47%	5 / 4 80%	2 / 1 50%	13	1
55 Oko	279	'47	0 / 1	-	-	1	1	-	37 / 28 76%	1 / 1 100%	25	9 / 6 67%	-	9 / 6 67%	1 / 1 100%	3 / 1 33%	1	5
17 Szysz	251	'41	-	0.21	1 / 1 100%	-	-	2	10 / 9 90%	-	13	9 / 3 33%	1 / 0 0%	8 / 3 38%	4 / 2 50%	-	4	2
35 Poreba	254	'11	-	-	-	-	1	-	11 / 11 100%	1 / 1 100%	11	3 / 2 67%	1 / 0 0%	2 / 2 100%	1 / 1 100%	1 / 1 100%	-	1

Górník Zabrze

	INSTA T INDEX	Minuty na boisku	Bramki / asysty	xG	Strzały / celne	Faule	Faulow any	Spalony	Podania / dokładne	Podanie kluczowe	Podania przyjęte	Pojedyunki / wygrane	Pojedyunki w powietrzu	Pojedyunki na ziemi	Zwody / udane	Odbiory / udane	Strata piłki	Nabycie piłki
84 Chudy	264	'94	-	-	-	-	-	-	22 / 17 77%	-	2	1 / 1 100%	-	1 / 1 100%	-	1 / 1 100%	3	6
64 Janza	218	'94	-	-	-	-	-	-	69 / 53 77%	1 / 0 0%	35	8 / 6 75%	1 / 0 0%	7 / 6 86%	1 / 1 100%	3 / 3 100%	9	9
5 Bochniewicz	247	'94	-	-	-	3	-	-	46 / 36 78%	1 / 0 0%	35	18 / 11 61%	10 / 7 70%	8 / 4 50%	1 / 0 0%	3 / 1 33%	5	5
2 Wisniewski	228	'94	-	-	-	-	-	-	32 / 23 72%	-	17	9 / 6 67%	3 / 3 100%	6 / 3 50%	-	5 / 2 40%	4	8
3 Sekulic	228	'94	-	-	-	1	-	-	44 / 37 84%	-	27	10 / 6 60%	2 / 2 100%	8 / 4 50%	2 / 2 100%	1 / 0 0%	4	9
23 Matras	215	'46	-	-	-	1	-	-	17 / 13 76%	-	14	8 / 3 38%	-	8 / 3 38%	2 / 0 0%	3 / 1 33%	6	1
22 Matuszek	212	'71	-	-	-	2	2	-	39 / 27 69%	1 / 0 0%	23	15 / 5 33%	2 / 1 50%	13 / 4 31%	-	8 / 1 13%	7	4
11 Baidoo	222	'46	-	0.09	1 / 1 100%	1	1	-	7 / 5 71%	-	12	11 / 2 18%	2 / 0 0%	9 / 2 22%	3 / 0 0%	-	6	1
9 Jimenez Nunez	282	'94	-	-	-	2	2	-	42 / 35 83%	4 / 0 0%	43	24 / 16 67%	6 / 4 67%	18 / 12 67%	7 / 7 100%	3 / 1 33%	5	5
7 Kopacz	233	'94	-	-	-	4	5	-	23 / 18 78%	-	31	22 / 7 32%	3 / 0 0%	19 / 7 37%	9 / 6 67%	4 / 0 0%	9	1
17 Angulo	191	'94	-	-	-	1	1	1	22 / 12 55%	2 / 0 0%	28	11 / 2 18%	5 / 1 20%	6 / 1 17%	2 / 0 0%	2 / 1 50%	14	-
20 Scisłak	230	'47	-	-	-	1	-	-	40 / 30 75%	2 / 0 0%	32	8 / 4 50%	-	8 / 4 50%	1 / 0 0%	3 / 2 67%	4	3
10 Wolsztyński	218	'47	-	-	-	3	1	1	16 / 10 63%	-	17	17 / 6 35%	5 / 3 60%	12 / 3 25%	-	4 / 1 25%	7	-
44 Bainovic	239	'23	-	-	-	-	-	-	18 / 15 83%	-	15	3 / 1 33%	-	3 / 1 33%	1 / 1 100%	1 / 0 0%	2	-

Terminy

Atak

To posiadanie piłki przez jedną drużynę z przejściem na połowę przeciwnika.

Szybki atak (kontratak)

atak z gry, który rozwija się bezpośrednio po przejęciu piłki od przeciwnika. Szybki atak trwa nie więcej niż 30 sekund. Prędkość ruchu do bramki przeciwnika przy tym ataku wynosi nie mniej niż 2,6 m/s.

Atak pozycyjny

Atak z gry lub stałych fragmentów (aut, rzut wolny). Pozycyjny atak trwa więcej niż 30s lub prędkość ruchu drużyny do bramki przeciwnika jest mniejsza niż 2,6 m/s.

Atak z rzutu wolnego lub autu.

Atak po rozegraniu rzutu wolnego lub autu, przy którym pierwszym lub drugim działaniem jest strzał na bramkę, lub podanie w pole karne przeciwnika.

Atak z rzutu różnego.

Akcje drużyny po rozegraniu rzutu różnego aż do końca posiadania piłki lub oddalenia piłki przez drużynę przeciwnika do strefy centralnej.

Strzał

Skierowanie piłki do bramki przeciwnika mającej na względzie strzelenie bramki. Rejestrowane są strzały celne (w światło bramki), niecelne (w tym strzały w słupek i w poprzeczkę), a także strzały przejęte przez przeciwnika.

Podanie kluczowe

Podanie do partnera, który jest w sytuacji bramkowej (1 na 1, pusta bramka itd.); podanie do zawodnika, które stwarza realną szansę na zdobycie bramki; podanie które 'odcina' linię obrony w fazie ataku.

Pojedynki

Wszystkie rodzaje walki o piłkę piłkarzy na boisku. Pojedynki nie są rejestrowane dodatkowo, jest to sumaryczny wskaźnik, zawiera walkę o piłkę w neutralnym położeniu zarówno na ziemi jak i w powietrzu, dryblingi, odebrania piłki oraz utraty piłki przy odbiorach przeciwnika

Pojedynki w powietrzu

Walka o piłkę, która znajduje się powyżej poziomu ramion.

Dryblowanie

Aktywna akcja piłkarza, posiadającego piłkę próba ominięcia przeciwnika z pomocą dryblingu. Przy udanym dryblingu zawodnikowi drużyny przeciwnej rejestruje się nieudane odebranie piłki i na odwrót.

Odebranie piłki przeciwnikowi i strata piłki w walce

Aktywne działania zawodnika, usiłującego odebrać piłkę zawodnikowi posiadającemu ją (przeciwnikowi rejestruje się strata piłki poprzez odebranie); odebranie to także przeszkadzanie w dryblowaniu przeciwnikowi.

Posiadanie piłki

Ruch zawodnika z piłką (mniej niż 3 dotknięcia piłki).

Nieudane przyjęcie piłki (nieudana kontrola nad piłką)

Strata piłki bez jakiegokolwiek walki z przeciwnikiem, spowodowana przez techniczne błędy rywala.

Nabycie piłki

Akcja piłkarza (przejęcie, przechwyt, wygrany pojedynek), która powoduje stratę piłki przez przeciwnika z dalszą możliwością prowadzenia szybkiego ataku.

Strata piłki

Akcja zawodnika (niedokładne podanie, przegrany pojedynek, itd.), która powoduje stratę piłki przez jego drużynę. Jeśli posiadanie piłki zakończy się faulem przeciwnika lub strzałem w światło bramki, to strata nie rejestruje się.

Tempo akcji w ataku

Liczba akcji skierowanych na atak w momencie posiadania piłki.

Tempo dokładnych podań

Liczba dokładnych podań w momencie posiadania piłki

Indeks intensywności pojedynków

liczba pojedynków i przechwytych drużyny broniącej- na minutę -w czasie posiadania piłki przez przeciwnika

xG

System do oceny jakości strzałów wykonanych przez gracza lub drużynę. Liczbę expected goals oblicza się na podstawie rodzaju strzału i strefy, z której został wykonany.