



PKO Bank Polski
EKSTRAKLASA

KOLEJKA 4 10.08.19		
KONIEC MECZU		
KGHM ZAGŁĘBIE LUBIN	2 0	ARKA GDYNIA
ZIVEC 3' SZYSZ 65'		

RAPORT STATYSTYCZNY

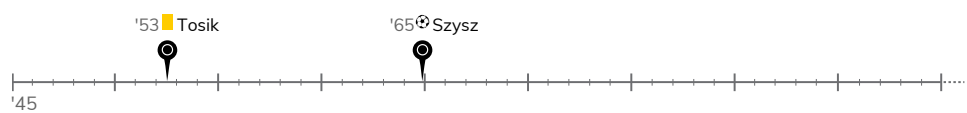


STATS

KGHM ZAGŁĘBIE LUBIN 2-0 ARKA GDYNIA

Informacje o meczu

Linia czasu



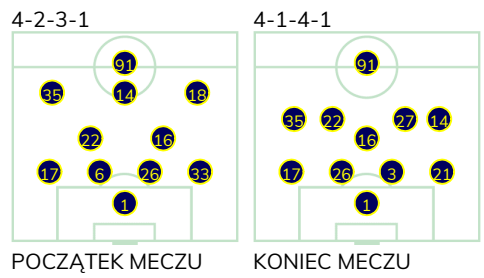
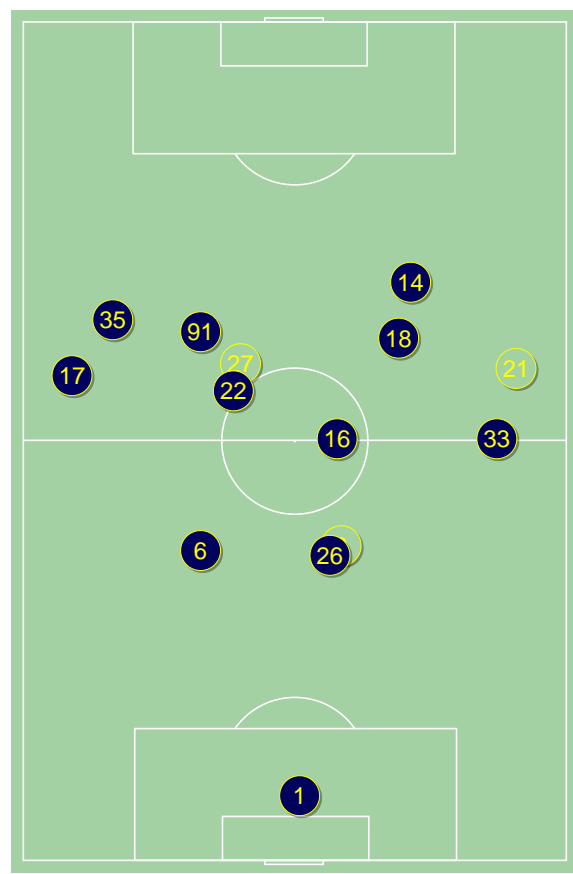
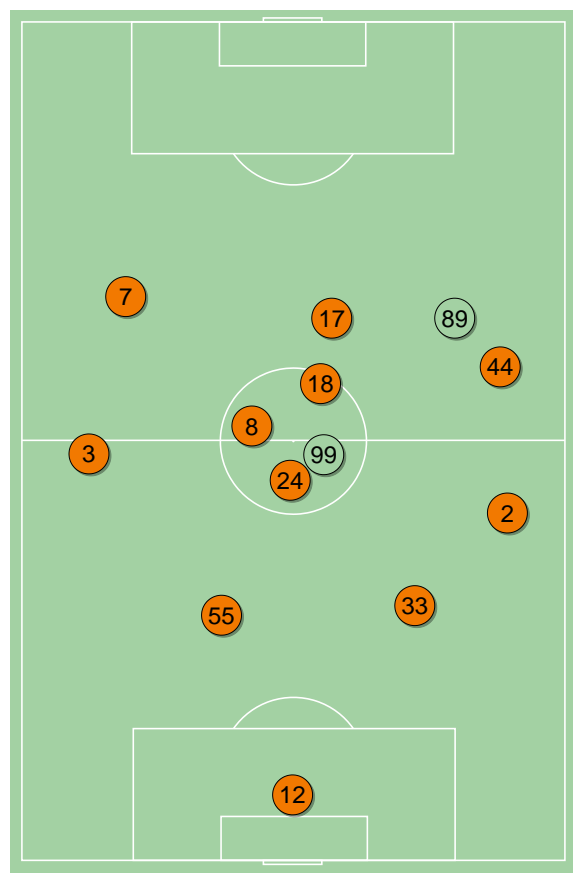
Średnie pozycje piłkarzy

KGHM Zagłębie Lubin

12	Forenc	
3	Balic	
55	Oko	
33	Guldan	
2	Kopacz	
24	Tosik	
7	Zivec	⊕ '73 ▼
18	Starzyński	
8	Poreba	'74 ▼
44	Czerwiński	
17	Szysz	⊕ '85 ▼
89	Tuszyński	'73 ▲
99	Slisz	'74 ▲
39	Bohar	'85 ▲

Arka Gdynia

1	Steinbors	
17	Marciniak	
6	Helstrup	'61 ▼
26	Danch	
33	Zbozień	'69 ▼
22	Busuladzig	
16	Deja	
35	Młyński	
14	Nalepa	
18	Antonik	'46 ▼
91	Serrarens	
27	Budziński	'46 ▲
3	Maghoma	'61 ▲
21	Olczyk	'69 ▲



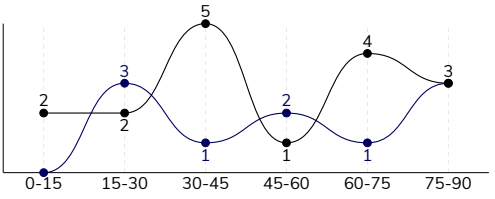
KGHM Zagłębie Lubin ↑

Arka Gdynia ↑

KGHM ZAGŁĘBIE LUBIN 2-0 ARKA GDYNIA

Główne statystyki

STRZAŁY / CELNE	17 / 5	10 / 5
1 połowa	9 / 2	4 / 1
2 połowa	8 / 3	6 / 4



Strzały niecelne	9	3
Strzały przejęte	3	2
Strzały z pola karnego / celne	8 / 4	1 / 0
Średni dystans do bramki, m	18.1	25.4
Faule	14	18
Żółte / czerwone kartki	1 / 0	-
Spalone	-	-
Rzuty różne	1	3

Podania

PODANIA / DOKŁADNE	471 / 397 84%	575 / 499 87%
1 połowa	288 / 254 88%	261 / 228 87%
2 połowa	183 / 143 78%	314 / 271 86%
Podanie kluczowe	13 / 10 77%	4 / 3 75%

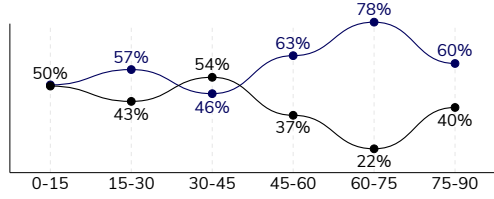
Pojedynki

POJEDYNKI	182 / 90 49%	182 / 92 51%
1 połowa	83 / 43 52%	83 / 40 48%
2 połowa	99 / 47 47%	99 / 52 53%
Pojedynki w powietrzu	49 / 25 51%	49 / 24 49%
Pojedynki na ziemi	133 / 65 49%	133 / 68 51%
Zwody / udane	32 / 18 56%	32 / 16 50%
Odbiory / udane	44 / 28 64%	40 / 22 55%
Straty / na własnej połowie	68 / 22	76 / 12
Nabycie piłki / na połowie przeciwnika	55 / 8	59 / 17

Posiadanie piłki

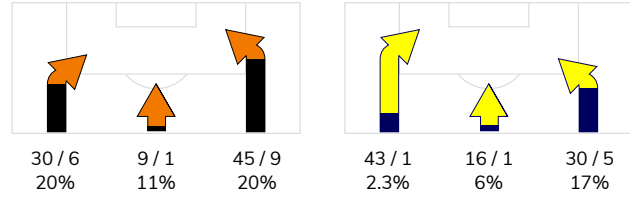
Statystyki drużyn

POSIADANIE PIŁKI	41%	59%
1 połowa	49%	51%
2 połowa	33%	67%

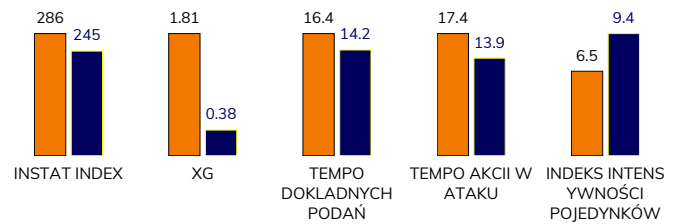


Ataki pozycyjne	67 / 11 16%	72 / 5 7%
Kontrataki	17 / 5 29%	17 / 2 12%
Stały fragment w ataku	4 / 1 25%	10 / 3 30%
Strzał z rzutu wolnego / celne	-	-
Warianty stałych fragmentów gry	2 / 1 50%	5 / 0 0%
Kombinacyjne rzuty różne	1 / 0 0%	3 / 2 67%
Rzuty karne / strzelone	-	-

STRONY ATAKU



Kluczowe indeksy występu



TOP-3 InStat Index

55 Oko	345	27 Budziński	293
33 Guldan	342	6 Helstrup	275
2 Kopacz	332	22 Busuladzic	274

TOP-3 Strzały / celne

17 Szysz	5 / 3 60%	35 Młyński	2 / 2 100%
7 Zivec	5 / 2 40%	27 Budziński	2 / 2 100%
44 Czerwiński	3 / 0 0%	16 Deja	1 / 1 100%

TOP-3 Podania

2 Kopacz	67 / 56 84%	26 Danch	64 / 56 88%
33 Guldan	56 / 48 86%	17 Marciniak	63 / 56 89%
24 Tosik	52 / 46 88%	16 Deja	63 / 56 89%

TOP-3 Podania kluczowe

44 Czerwiński	3 / 3 100%	35 Młyński	1 / 1 100%
33 Guldan	2 / 2 100%	27 Budziński	1 / 1 100%
2 Kopacz	2 / 1 50%	21 Olczyk	1 / 1 100%

TOP-3 Pojedynki

2 Kopacz	30 / 20 67%	17 Marciniak	20 / 15 75%
44 Czerwiński	29 / 11 38%	35 Młyński	29 / 12 41%
33 Guldan	20 / 11 55%	22 Busuladzic	18 / 12 67%

TOP-3 Zwody

7 Zivec	5 / 5 100%	22 Busuladzic	6 / 5 83%
2 Kopacz	6 / 4 67%	35 Młyński	10 / 4 40%
55 Oko	3 / 3 100%	14 Nalepa	4 / 4 100%

KGHM ZAGŁĘBIE LUBIN 2-0 ARKA GDYNIA

Statystyka zawodników

KGHM Zagłębie Lubin

	INSTA T INDEX	Minuty na boisku	Bramki / asysty	xG	Strzały / celne	Faule	Faulow any	Spalony	Podania / dokładne	Podanie kluczowe	Podania przyjęte	Pojedyunki / wygrane	Pojedyunki w powietrzu	Pojedyunki na ziemi	Zwody / udane	Odbiory / udane	Strata piłki	Nabycie piłki
12 Forenc	318	'98	-	-	-	-	-	-	23 / 21 91%	-	9	1 / 1 100%	-	1 / 1 100%	1 / 1 100%	-	1	4
3 Balic	245	'98	-	-	-	3	1	-	47 / 35 74%	-	33	13 / 3 23%	4 / 2 50%	9 / 1 11%	2 / 0 0%	2 / 0 0%	6	3
55 Oko	345	'98	-	-	-	-	-	-	41 / 39 95%	-	31	11 / 10 91%	2 / 2 100%	9 / 8 89%	3 / 3 100%	-	1	7
33 Guldán	342	'98	0 / 1	-	-	4	1	-	56 / 48 86%	2 / 2 100%	36	20 / 11 55%	10 / 7 70%	10 / 4 40%	-	4 / 3 75%	6	12
2 Kopacz	332	'98	-	-	-	2	4	-	67 / 56 84%	2 / 1 50%	45	30 / 20 67%	6 / 5 83%	24 / 15 63%	6 / 4 67%	10 / 8 80%	8	9
24 Tosik	317	'98	-	0.02	1 / 0 0%	1	1	-	52 / 46 88%	1 / 1 100%	43	16 / 10 63%	4 / 3 75%	12 / 7 58%	-	4 / 2 50%	5	7
7 Zivec	319	'75	1 / 0	0.57	5 / 2 40%	-	3	-	27 / 26 96%	2 / 1 50%	29	9 / 7 78%	-	9 / 7 78%	5 / 5 100%	2 / 2 100%	2	1
18 Starzyński	268	'98	0 / 1	0.13	2 / 0 0%	-	-	-	54 / 44 81%	2 / 1 50%	53	11 / 3 27%	1 / 0 0%	10 / 3 30%	1 / 0 0%	5 / 2 40%	8	4
8 Poreba	220	'76	-	-	-	-	2	-	32 / 24 75%	1 / 1 100%	28	10 / 4 40%	-	10 / 4 40%	2 / 1 50%	6 / 3 50%	5	2
44 Czerwiński	257	'98	-	0.27	3 / 0 0%	1	3	-	38 / 32 84%	3 / 3 100%	39	29 / 11 38%	11 / 4 36%	18 / 7 39%	4 / 2 50%	6 / 4 67%	13	5
17 Szysz	302	'88	1 / 0	0.77	5 / 3 60%	2	1	-	16 / 13 81%	-	31	20 / 6 30%	6 / 1 17%	14 / 5 36%	6 / 1 17%	3 / 3 100%	7	1
89 Tuszyński	211	'23	-	-	-	-	1	-	7 / 4 57%	-	13	9 / 2 22%	4 / 1 25%	5 / 1 20%	1 / 0 0%	1 / 0 0%	4	-
99 Słisz	239	'22	-	0.05	1 / 0 0%	1	-	-	8 / 7 88%	-	5	3 / 2 67%	1 / 0 0%	2 / 2 100%	1 / 1 100%	1 / 1 100%	2	-
39 Bohar	-	'10	-	-	-	-	-	-	3 / 2 67%	-	2	-	-	-	-	-	-	-

Arka Gdynia

	INSTA T INDEX	Minuty na boisku	Bramki / asysty	xG	Strzały / celne	Faule	Faulow any	Spalony	Podania / dokładne	Podanie kluczowe	Podania przyjęte	Pojedyunki / wygrane	Pojedyunki w powietrzu	Pojedyunki na ziemi	Zwody / udane	Odbiory / udane	Strata piłki	Nabycie piłki
1 Steinbors	232	'98	-	-	-	-	-	-	33 / 29 88%	-	15	-	-	-	-	-	3	6
17 Marciniak	238	'98	-	-	-	2	-	-	63 / 56 89%	-	49	20 / 15 75%	7 / 4 57%	13 / 11 85%	2 / 2 100%	3 / 2 67%	8	7
6 Helstrup	275	'63	-	-	-	-	-	-	45 / 41 91%	-	31	10 / 8 80%	3 / 3 100%	7 / 5 71%	1 / 0 0%	2 / 2 100%	3	9
26 Danch	262	'98	-	-	-	2	1	-	64 / 56 88%	-	57	14 / 9 64%	6 / 5 83%	8 / 4 50%	1 / 0 0%	4 / 3 75%	6	7
33 Zbozień	221	'71	-	0.17	1 / 0 0%	2	-	-	42 / 35 83%	-	31	9 / 4 44%	2 / 1 50%	7 / 3 43%	2 / 0 0%	4 / 2 50%	3	5
22 Busuladzic	274	'98	-	-	-	-	1	-	59 / 55 93%	-	52	18 / 12 67%	2 / 1 50%	16 / 11 69%	6 / 5 83%	5 / 3 60%	5	7
16 Deja	240	'98	-	0.02	1 / 1 100%	2	1	-	63 / 56 89%	-	55	8 / 3 38%	3 / 1 33%	5 / 2 40%	1 / 0 0%	2 / 1 50%	8	1
35 Młyński	268	'98	-	0.05	2 / 2 100%	3	3	-	31 / 27 87%	1 / 1 100%	41	29 / 12 41%	6 / 2 33%	23 / 10 43%	10 / 4 40%	6 / 3 50%	12	4
14 Nalepa	230	'98	-	0.03	1 / 0 0%	-	3	-	47 / 36 77%	-	39	19 / 7 37%	2 / 1 50%	17 / 6 35%	4 / 4 100%	3 / 0 0%	7	2
18 Antonik	213	'48	-	0.04	2 / 0 0%	1	-	-	10 / 8 80%	-	13	9 / 3 33%	3 / 0 0%	6 / 3 50%	-	3 / 2 67%	3	2
91 Serrarens	197	'98	-	0.02	1 / 0 0%	4	4	-	17 / 11 65%	1 / 0 0%	32	31 / 9 29%	13 / 4 31%	18 / 5 28%	2 / 0 0%	4 / 0 0%	11	-
27 Budziński	293	'50	-	0.05	2 / 2 100%	2	1	-	45 / 40 89%	1 / 1 100%	41	12 / 7 58%	1 / 1 100%	11 / 6 55%	3 / 1 33%	2 / 2 100%	6	4
3 Maghoma	238	'35	-	-	-	-	-	-	33 / 30 91%	-	25	1 / 1 100%	1 / 1 100%	-	-	-	1	3
21 Olczyk	243	'27	-	-	-	-	-	-	23 / 19 83%	1 / 1 100%	18	2 / 2 100%	-	2 / 2 100%	-	2 / 2 100%	-	2

Terminy

Atak

To posiadanie piłki przez jedną drużynę z przejściem na połowę przeciwnika.

Szybki atak (kontratak)

atak z gry, który rozwija się bezpośrednio po przejęciu piłki od przeciwnika. Szybki atak trwa nie więcej niż 30 sekund. Prędkość ruchu do bramki przeciwnika przy tym ataku wynosi nie mniej niż 2,6 m/s.

Atak pozycyjny

Atak z gry lub stałych fragmentów (aut, rzut wolny). Pozycyjny atak trwa więcej niż 30s lub prędkość ruchu drużyny do bramki przeciwnika jest mniejsza niż 2,6 m/s.

Atak z rzutu wolnego lub autu.

Atak po rozegraniu rzutu wolnego lub autu, przy którym pierwszym lub drugim działaniem jest strzał na bramkę, lub podanie w pole karne przeciwnika.

Atak z rzutu różnego.

Akcje drużyny po rozegraniu rzutu różnego aż do końca posiadania piłki lub oddalenia piłki przez drużynę przeciwnika do strefy centralnej.

Strzał

Skierowanie piłki do bramki przeciwnika mającej na względzie strzelenie bramki. Rejestrowane są strzały celne (w światło bramki), niecelne (w tym strzały w słupek i w poprzeczkę), a także strzały przejęte przez przeciwnika.

Podanie kluczowe

Podanie do partnera, który jest w sytuacji bramkowej (1 na 1, pusta bramka itd.); podanie do zawodnika, które stwarza realną szansę na zdobycie bramki; podanie które 'odcina' linię obrony w fazie ataku.

Pojedynki

Wszystkie rodzaje walki o piłkę piłkarzy na boisku. Pojedynki nie są rejestrowane dodatkowo, jest to sumaryczny wskaźnik, zawiera walkę o piłkę w neutralnym położeniu zarówno na ziemi jak i w powietrzu, dryblingi, odebrania piłki oraz utraty piłki przy odbiorach przeciwnika

Pojedynki w powietrzu

Walka o piłkę, która znajduje się powyżej poziomu ramion.

Dryblowanie

Aktywna akcja piłkarza, posiadającego piłkę próba ominięcia przeciwnika z pomocą dryblingu. Przy udanym dryblingu zawodnikowi drużyny przeciwnej rejestruje się nieudane odebranie piłki i na odwrót.

Odebranie piłki przeciwnikowi i strata piłki w walce

Aktywne działania zawodnika, usiłującego odebrać piłkę zawodnikowi posiadającemu ją (przeciwnikowi rejestruje się strata piłki poprzez odebranie); odebranie to także przeszkadzanie w dryblowaniu przeciwnikowi.

Posiadanie piłki

Ruch zawodnika z piłką (mniej niż 3 dotknięcia piłki).

Nieudane przyjęcie piłki (nieudana kontrola nad piłką)

Strata piłki bez jakiegokolwiek walki z przeciwnikiem, spowodowana przez techniczne błędy rywala.

Nabycie piłki

Akcja piłkarza (przejęcie, przechwyt, wygrany pojedynek), która powoduje stratę piłki przez przeciwnika z dalszą możliwością prowadzenia szybkiego ataku.

Strata piłki

Akcja zawodnika (niedokładne podanie, przegrany pojedynek, itd.), która powoduje stratę piłki przez jego drużynę. Jeśli posiadanie piłki zakończy się faulem przeciwnika lub strzałem w światło bramki, to strata nie rejestruje się.

Tempo akcji w ataku

Liczba akcji skierowanych na atak w momencie posiadania piłki.

Tempo dokładnych podań

Liczba dokładnych podań w momencie posiadania piłki

Indeks intensywności pojedynków

liczba pojedynków i przechwytych drużyny broniącej- na minutę -w czasie posiadania piłki przez przeciwnika

xG

System do oceny jakości strzałów wykonanych przez gracza lub drużynę. Liczbę expected goals oblicza się na podstawie rodzaju strzału i strefy, z której został wykonany.