



PKO Bank Polski
EKSTRAKLASA

KOLEJKA 6 23.08.19		
KONIEC MECZU		
JAGIELLONIA BIAŁYSTOK	3 2	WISŁA KRAKÓW
JESUS 34' 39' 66'		BROŻEK 44' BUKSA 90+1'

RAPORT STATYSTYCZNY




STATS

JAGIELLONIA BIAŁYSTOK 3-2 WISŁA KRAKÓW

Informacje o meczu

Linia czasu



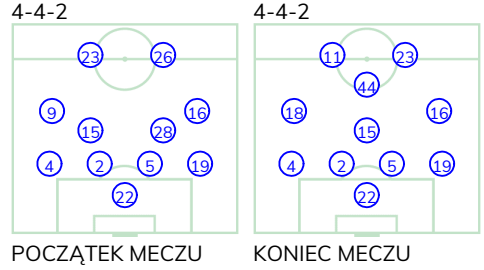
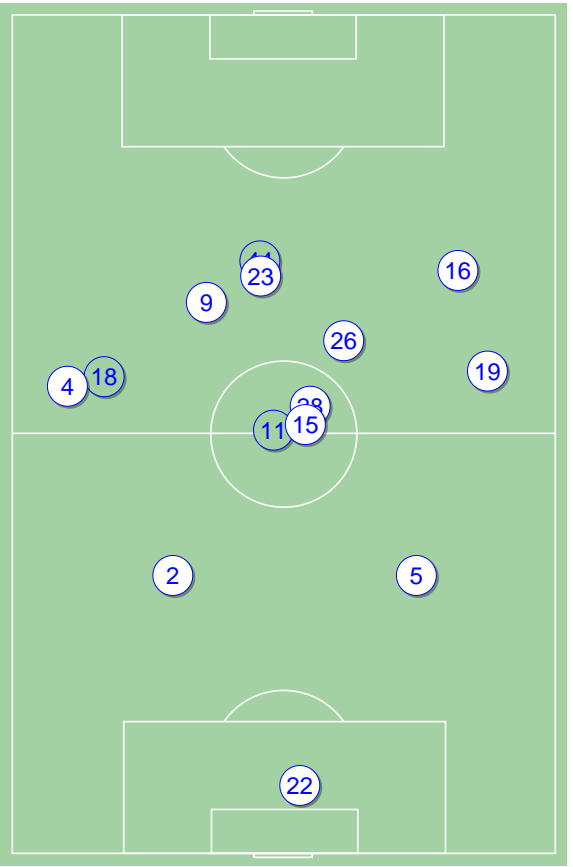
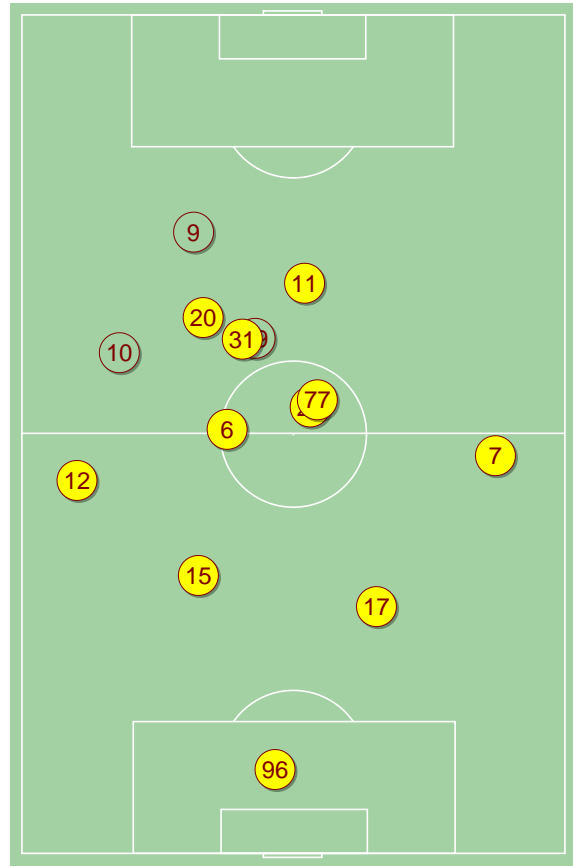
Średnie pozycje piłkarzy

Jagiellonia Białystok

96	Węglarz	
12	Sitya	
15	Arsenic	
17	Runje	
7	Wójcicki	■
6	Romanczuk	■
26	Pospisil	■
31	Bida	
20	Poletanovic	'72▼
77	Kostal	'65▼
11	Jesus Imaz	⊕⊕⊕ '81▼
10	Juan Camara	'65▲
99	Kwiecień	'72▲
9	Klimala	'81▲

Wisła Kraków

22	Buchalik	
4	Sadlok	■
2	Janicki	■
5	Klemenz	■
19	Niepsuj	■
15	Silva Rocha	
28	Savicevic	'68▼
9	Boguski	'58▼
16	Błaszczkowski	
23	Brożek	⊕
26	Wojtkowski	'77▼
18	Moya Martinez	'58▲
11	Drzazga	'68▲
44	Buksa	⊕ '77▲



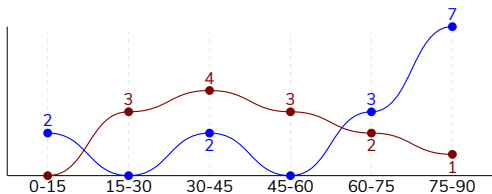
Jagiellonia Białystok ↑

Wisła Kraków ↑

JAGIELLONIA BIAŁYSTOK 3-2 WISŁA KRAKÓW

Główne statystyki

STRZAŁY / CELNE	13 / 4	14 / 7
1 połowa	7 / 3	4 / 1
2 połowa	6 / 1	10 / 6



Strzały niecelne	6	6
Strzały przejęte	3	1
Strzały z pola karnego / celne	7 / 3	5 / 3
Średni dystans do bramki, m	16.1	20.1
Faule	8	14
Żółte / czerwone kartki	3 / 0	4 / 0
Spalone	1	3
Rzuty różne	-	5

Podania

PODANIA / DOKŁADNE	360 / 283 79%	612 / 518 85%
1 połowa	166 / 129 78%	342 / 290 85%
2 połowa	194 / 154 79%	270 / 228 84%
Podanie kluczowe	14 / 8 57%	20 / 10 50%

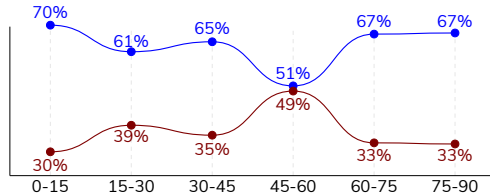
Pojedynki

POJEDYNKI	155 / 82 53%	155 / 73 47%
1 połowa	64 / 35 55%	64 / 29 45%
2 połowa	91 / 47 52%	91 / 44 48%
Pojedynki w powietrzu	40 / 19 48%	40 / 21 53%
Pojedynki na ziemi	115 / 63 55%	115 / 52 45%
Zwody / udane	23 / 14 61%	22 / 14 64%
Odbiory / udane	35 / 21 60%	29 / 15 52%
Straty / na własnej połowie	67 / 16	74 / 17
Nabycie piłki / na połowie przeciwnika	58 / 11	58 / 13

Posiadanie piłki

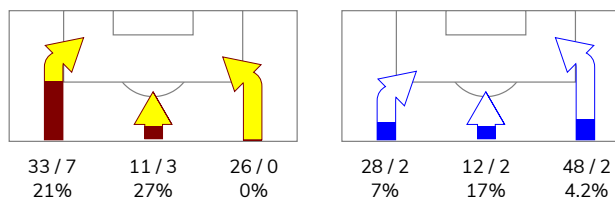
Statystyki drużyn

POSIADANIE PIŁKI	36%	64%
1 połowa	35%	65%
2 połowa	38%	62%

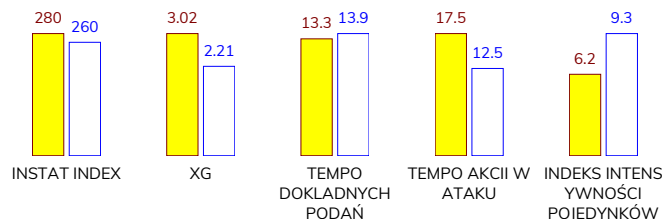


Ataki pozycyjne	53 / 6 11%	72 / 6 8%
Kontrataki	17 / 4 24%	16 / 0 0%
Stały fragment w ataku	2 / 2 100%	8 / 6 75%
Strzał z rzutu wolnego / celne	1 / 0 0%	2 / 0 0%
Warianty stałych fragmentów gry	1 / 1 100%	1 / 0 0%
Kombinacyjne rzuty różne	-	5 / 4 80%
Rzuty karne / strzelone	-	-

STRONY ATAKU



Kluczowe indeksy występu



TOP-3 InStat Index

11 Jesus Imaz	480	16 Błaszczkowski	317
20 Poletanovic	292	26 Wojtkowski	289
77 Kostal	281	5 Klemenz	288

TOP-3 Strzały / celne

11 Jesus Imaz	5 / 3 60%	23 Brożek	3 / 2 67%
20 Poletanovic	2 / 1 50%	44 Buksa	2 / 2 100%
77 Kostal	2 / 0 0%	4 Sadlok	1 / 1 100%

TOP-3 Podania

6 Romanczuk	54 / 48 89%	2 Janicki	82 / 79 96%
12 Sitya	44 / 31 70%	5 Klemenz	89 / 78 88%
7 Wójcicki	34 / 28 82%	4 Sadlok	70 / 53 76%

TOP-3 Podania kluczowe

11 Jesus Imaz	4 / 3 75%	16 Błaszczkowski	4 / 3 75%
26 Pospisil	3 / 1 33%	4 Sadlok	4 / 2 50%
20 Poletanovic	2 / 1 50%	26 Wojtkowski	2 / 2 100%

TOP-3 Pojedynki

6 Romanczuk	19 / 14 74%	15 Silva Rocha	23 / 10 43%
26 Pospisil	18 / 11 61%	16 Błaszczkowski	17 / 10 59%
7 Wójcicki	14 / 8 57%	9 Boguski	17 / 9 53%

TOP-3 Zwody

77 Kostal	6 / 3 50%	16 Błaszczkowski	7 / 5 71%
26 Pospisil	3 / 2 67%	18 Moya Martinez	4 / 4 100%
15 Arsenic	2 / 2 100%	26 Wojtkowski	4 / 2 50%

JAGIELLONIA BIAŁYSTOK 3-2 WISŁA KRAKÓW

Statystyka zawodników

Jagiellonia Białystok

	INSTA T INDEX	Minuty na boisku	Bramki / asysty	xG	Strzały / celne	Faule	Faulow any	Spalony	Podania / dokładne	Podanie kluczowe	Podania przyjęte	Pojedyunki / wygrane	Pojedyunki w powietrzu	Pojedyunki na ziemi	Zwody / udane	Odbiory / udane	Strata piłki	Nabycie piłki
96 Węglarz	230	'99	-	-	-	-	-	-	26 / 20 77%	-	10	1 / 1 100%	1 / 1 100%	-	-	-	3	7
12 Sitya	273	'99	-	0.09	1 / 0 0%	1	1	-	44 / 31 70%	1 / 0 0%	24	8 / 7 88%	2 / 2 100%	6 / 5 83%	-	1 / 1 100%	4	5
15 Arsenic	268	'99	-	-	-	1	-	-	30 / 27 90%	-	17	8 / 6 75%	2 / 2 100%	6 / 4 67%	2 / 2 100%	1 / 1 100%	1	4
17 Runje	258	'99	-	-	-	-	-	-	26 / 22 85%	1 / 1 100%	15	10 / 6 60%	4 / 2 50%	6 / 4 67%	-	2 / 0 0%	1	12
7 Wójcicki	260	'99	-	-	-	2	2	-	34 / 28 82%	1 / 1 100%	19	14 / 8 57%	6 / 3 50%	8 / 5 63%	2 / 2 100%	3 / 1 33%	4	4
6 Romanczuk	275	'99	-	0.50	1 / 0 0%	-	-	-	54 / 48 89%	-	40	19 / 14 74%	3 / 2 67%	16 / 12 75%	1 / 0 0%	6 / 6 100%	5	7
26 Pospisil	269	'99	-	-	-	1	2	-	32 / 27 84%	3 / 1 33%	26	18 / 11 61%	3 / 1 33%	15 / 10 67%	3 / 2 67%	6 / 4 67%	4	5
31 Bida	233	'99	-	-	-	-	1	-	17 / 7 41%	1 / 0 0%	20	17 / 7 41%	1 / 0 0%	16 / 7 44%	3 / 1 33%	6 / 3 50%	11	3
20 Poletanovic	292	'76	0 / 1	0.07	2 / 1 50%	1	-	-	26 / 20 77%	2 / 1 50%	25	14 / 7 50%	4 / 2 50%	10 / 5 50%	1 / 0 0%	2 / 1 50%	8	2
77 Kostal	281	'69	0 / 1	0.07	2 / 0 0%	1	2	-	20 / 15 75%	1 / 1 100%	19	10 / 4 40%	-	10 / 4 40%	6 / 3 50%	1 / 1 100%	3	3
11 Jesus Imaz	480	'85	3 / 0	1.78	5 / 3 60%	-	2	1	32 / 23 72%	4 / 3 75%	45	17 / 4 24%	9 / 1 11%	8 / 3 38%	2 / 1 50%	2 / 2 100%	17	2
10 Juan Camara	249	'30	-	-	-	-	-	-	11 / 8 73%	-	10	11 / 3 27%	2 / 0 0%	9 / 3 33%	2 / 2 100%	5 / 1 20%	3	2
99 Kwiecień	278	'23	-	0.51	2 / 0 0%	-	1	-	6 / 5 83%	-	7	5 / 4 80%	3 / 3 100%	2 / 1 50%	1 / 1 100%	-	1	2
9 Klimala	-	'14	-	-	-	1	3	-	2 / 2 100%	-	6	3 / 0 0%	-	3 / 0 0%	-	-	2	-

Wisła Kraków

	INSTA T INDEX	Minuty na boisku	Bramki / asysty	xG	Strzały / celne	Faule	Faulow any	Spalony	Podania / dokładne	Podanie kluczowe	Podania przyjęte	Pojedyunki / wygrane	Pojedyunki w powietrzu	Pojedyunki na ziemi	Zwody / udane	Odbiory / udane	Strata piłki	Nabycie piłki
22 Buchalik	248	'99	-	-	-	-	-	-	41 / 37 90%	-	27	-	-	-	-	-	4	4
4 Sadlok	231	'99	-	0.04	1 / 1 100%	3	1	1	70 / 53 76%	4 / 2 50%	50	11 / 6 55%	3 / 2 67%	8 / 4 50%	1 / 1 100%	3 / 1 33%	7	9
2 Janicki	266	'99	-	-	-	2	-	-	82 / 79 96%	-	62	8 / 5 63%	4 / 4 100%	4 / 1 25%	-	1 / 0 0%	1	12
5 Klemenz	288	'99	-	-	-	4	1	-	89 / 78 88%	-	76	8 / 7 88%	4 / 3 75%	4 / 4 100%	-	-	5	8
19 Niepsuj	218	'99	-	-	-	2	-	-	55 / 43 78%	-	36	19 / 8 42%	9 / 3 33%	10 / 5 50%	-	3 / 2 67%	8	5
15 Silva Rocha	252	'99	-	0.02	1 / 0 0%	1	-	-	58 / 49 84%	-	45	23 / 10 43%	7 / 3 43%	16 / 7 44%	1 / 0 0%	6 / 6 100%	7	8
28 Savicevic	253	'72	-	0.11	1 / 0 0%	1	1	-	53 / 41 77%	4 / 1 25%	54	19 / 6 32%	1 / 1 100%	18 / 5 28%	4 / 1 25%	3 / 1 33%	9	4
9 Boguski	230	'61	-	-	-	-	1	-	16 / 12 75%	2 / 0 0%	17	17 / 9 53%	6 / 4 67%	11 / 5 45%	1 / 1 100%	4 / 2 50%	5	1
16 Błaszczkowski	317	'99	-	0.12	3 / 0 0%	-	2	1	44 / 35 80%	4 / 3 75%	43	17 / 10 59%	1 / 0 0%	16 / 10 63%	7 / 5 71%	2 / 2 100%	5	5
23 Brożek	266	'99	1 / 0	1.11	3 / 2 67%	-	-	1	25 / 21 84%	3 / 1 33%	26	7 / 2 29%	3 / 1 33%	4 / 1 25%	-	1 / 0 0%	9	-
26 Wojtkowski	289	'81	-	0.03	1 / 1 100%	1	1	-	46 / 39 85%	2 / 2 100%	47	13 / 5 38%	-	13 / 5 38%	4 / 2 50%	3 / 1 33%	9	1
18 Moya Martinez	282	'37	0 / 1	0.03	1 / 0 0%	-	1	-	16 / 15 94%	1 / 1 100%	17	10 / 5 50%	1 / 0 0%	9 / 5 56%	4 / 4 100%	2 / 0 0%	2	-
11 Drzazga	226	'27	-	0.02	1 / 1 100%	-	-	-	13 / 13 100%	-	14	-	-	-	-	-	1	-
44 Buksa	278	'18	1 / 0	0.73	2 / 2 100%	-	-	-	4 / 3 75%	-	4	3 / 0 0%	1 / 0 0%	2 / 0 0%	-	1 / 0 0%	2	1

Terminy

Atak

To posiadanie piłki przez jedną drużynę z przejściem na połowę przeciwnika.

Szybki atak (kontratak)

atak z gry, który rozwija się bezpośrednio po przejęciu piłki od przeciwnika. Szybki atak trwa nie więcej niż 30 sekund. Prędkość ruchu do bramki przeciwnika przy tym ataku wynosi nie mniej niż 2,6 m/s.

Atak pozycyjny

Atak z gry lub stałych fragmentów (aut, rzut wolny). Pozycyjny atak trwa więcej niż 30s lub prędkość ruchu drużyny do bramki przeciwnika jest mniejsza niż 2,6 m/s.

Atak z rzutu wolnego lub autu.

Atak po rozegraniu rzutu wolnego lub autu, przy którym pierwszym lub drugim działaniem jest strzał na bramkę, lub podanie w pole karne przeciwnika.

Atak z rzutu różnego.

Akcje drużyny po rozegraniu rzutu różnego aż do końca posiadania piłki lub oddalenia piłki przez drużynę przeciwnika do strefy centralnej.

Strzał

Skierowanie piłki do bramki przeciwnika mającej na względzie strzelenie bramki. Rejestrowane są strzały celne (w światło bramki), niecelne (w tym strzały w słupek i w poprzeczkę), a także strzały przejęte przez przeciwnika.

Podanie kluczowe

Podanie do partnera, który jest w sytuacji bramkowej (1 na 1, pusta bramka itd.); podanie do zawodnika, które stwarza realną szansę na zdobycie bramki; podanie które 'odcina' linię obrony w fazie ataku.

Pojedynki

Wszystkie rodzaje walki o piłkę piłkarzy na boisku. Pojedynki nie są rejestrowane dodatkowo, jest to sumaryczny wskaźnik, zawiera walkę o piłkę w neutralnym położeniu zarówno na ziemi jak i w powietrzu, dryblingi, odebrania piłki oraz utraty piłki przy odbiorach przeciwnika

Pojedynki w powietrzu

Walka o piłkę, która znajduje się powyżej poziomu ramion.

Dryblowanie

Aktywna akcja piłkarza, posiadającego piłkę próba ominięcia przeciwnika z pomocą dryblingu. Przy udanym dryblingu zawodnikowi drużyny przeciwnej rejestruje się nieudane odebranie piłki i na odwrót.

Odebranie piłki przeciwnikowi i strata piłki w walce

Aktywne działania zawodnika, usiłującego odebrać piłkę zawodnikowi posiadającemu ją (przeciwnikowi rejestruje się strata piłki poprzez odebranie); odebranie to także przeszkadzanie w dryblowaniu przeciwnikowi.

Posiadanie piłki

Ruch zawodnika z piłką (mniej niż 3 dotknięcia piłki).

Nieudane przyjęcie piłki (nieudana kontrola nad piłką)

Strata piłki bez jakiegokolwiek walki z przeciwnikiem, spowodowana przez techniczne błędy rywala.

Nabycie piłki

Akcja piłkarza (przejęcie, przechwyt, wygrany pojedynek), która powoduje stratę piłki przez przeciwnika z dalszą możliwością prowadzenia szybkiego ataku.

Strata piłki

Akcja zawodnika (niedokładne podanie, przegrany pojedynek, itd.), która powoduje stratę piłki przez jego drużynę. Jeśli posiadanie piłki zakończy się faulem przeciwnika lub strzałem w światło bramki, to strata nie rejestruje się.

Tempo akcji w ataku

Liczba akcji skierowanych na atak w momencie posiadania piłki.

Tempo dokładnych podań

Liczba dokładnych podań w momencie posiadania piłki

Indeks intensywności pojedynków

liczba pojedynków i przechwytyłów drużyny broniącej- na minutę -w czasie posiadania piłki przez przeciwnika

xG

System do oceny jakości strzałów wykonanych przez gracza lub drużynę. Liczbę expected goals oblicza się na podstawie rodzaju strzału i strefy, z której został wykonany.