



PKO Bank Polski
EKSTRAKLASA

KOLEJKA 36 15.07.20		
KONIEC MECZU		
JAGIELLONIA BIAŁYSTOK	2 1	ŚLĄSK WROCŁAW
ROMANCZUK 13' PULJIC 73'		TAMAS 42'

RAPORT STATYSTYCZNY



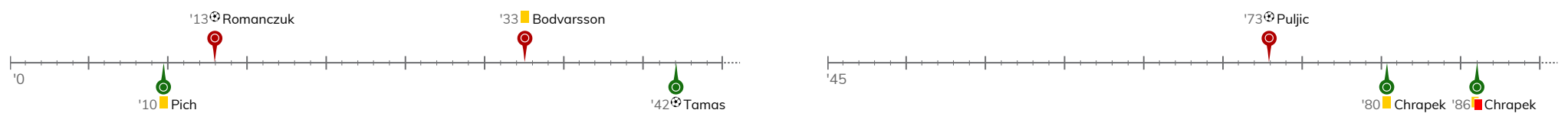
STATS



JAGIELLONIA BIAŁYSTOK 2-1 ŚLĄSK WROCŁAW

Informacje o meczu

Linia czasu



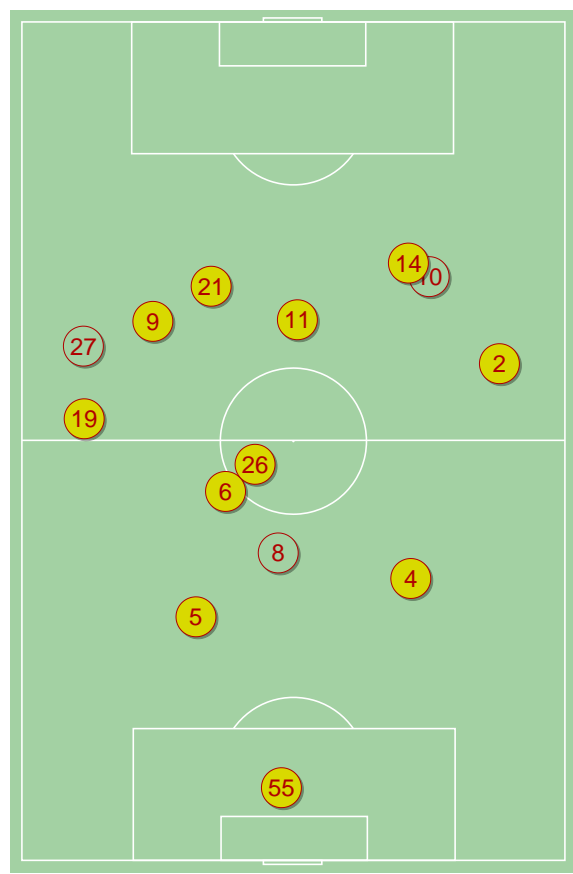
Średnie pozycje piłkarzy

Jagiellonia Białystok

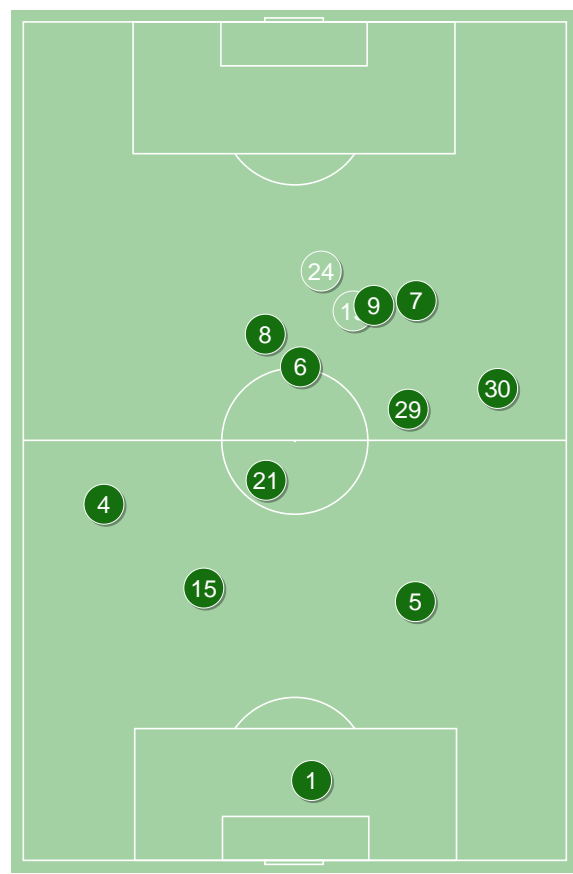
55	Dziekonski		
19	Bodvarsson	■	'61 ▼
5	Szymonowicz		
4	Błyszko		
2	Kadlec		
6	Romanczuk	⊕	
26	Pospisil		
9	Makuszewski		'68 ▼
11	Jesus Imaz		
14	Prikryl		
21	Puljic	⊕	'88 ▼
27	Wdowik		'61 ▲
10	Juan Camara		'68 ▲
8	Borysiuk		'88 ▲

Śląsk Wrocław

1	Putnocky		
4	Stiglec		'82 ▼
15	Tamas	⊕	
5	Israel Puerto		
30	Dankowski		
21	Łabojko		
29	Mączyński		'86 ▼
8	Płacheta		
6	Chrapek	■	
7	Pich	■	'61 ▼
9	Exposito		
19	Markovic		'61 ▲
24	Samiec Talar		'82 ▲
25	Gąska		'86 ▲



Jagiellonia Białystok ↑

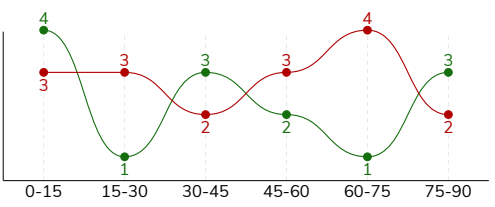


Śląsk Wrocław ↑



JAGIELLONIA BIAŁYSTOK 2-1 ŚLĄSK WROCŁAW
Główne statystyki

STRZAŁY / CELNE	17 / 8	14 / 6
1. połowa	8 / 3	8 / 4
2. połowa	9 / 5	6 / 2



Strzały niecelne	2	5
Strzały zablokowane	7	3
Strzały z pola karnego / celne	5 / 4	10 / 4
Średni dystans do bramki, m	18.4	14.1
Faule	14	13
Żółte / czerwone kartki	1 / 0	1 / 1
Spalone	2	1
Rzuty różne	6	4

Podania

PODANIA / DOKŁADNE	479 / 394 82%	406 / 329 81%
1. połowa	252 / 205 81%	184 / 153 83%
2. połowa	227 / 189 83%	222 / 176 79%
Podanie kluczowe	13 / 4 31%	13 / 9 69%

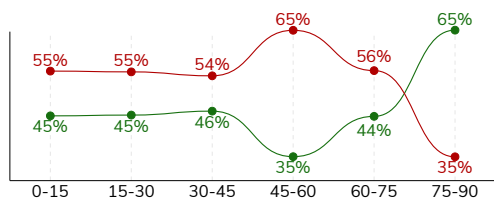
Pojedynki

POJEDYNKI	186 / 102 55%	186 / 84 45%
1. połowa	90 / 54 60%	90 / 36 40%
2. połowa	96 / 48 50%	96 / 48 50%
Pojedynki w powietrzu	70 / 36 51%	70 / 34 49%
Pojedynki na ziemi	116 / 66 57%	116 / 50 43%
Dryblingi / udane	24 / 14 58%	17 / 10 59%
Odbiory / udane	26 / 16 62%	34 / 20 59%
Straty / na własnej połowie	67 / 14	69 / 17
Odzyskane piłki / na połowie przeciwnika	54 / 14	56 / 10

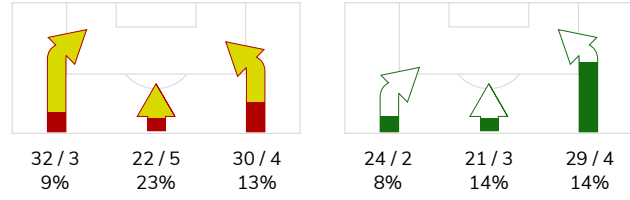
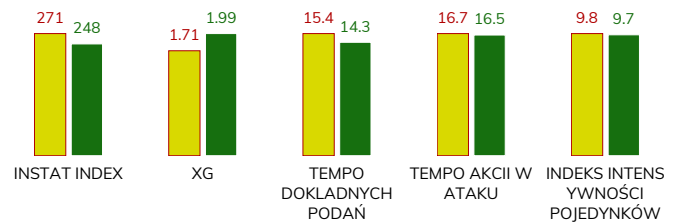
Posiadanie piłki

Statystyki drużyn

POSIADANIE PIŁKI	53%	47%
1. połowa	55%	45%
2. połowa	50%	50%



Ataki pozycyjne	69 / 5 7%	58 / 8 14%
Kontrataki	15 / 7 47%	16 / 1 6%
Ataki ze stałych fragmentów	11 / 3 27%	10 / 2 20%
Strzały z rzutów wolnych / celne	1 / 0 0%	-
Warianty rzutów wolnych	2 / 0 0%	6 / 1 17%
Rzuty różne	6 / 2 33%	4 / 1 25%
Rzuty karne / strzelone	-	-

STRONY ATAKU

Kluczowe indeksy występu

TOP-3 InStat Index

11 Jesus Imaz	345	4 Stiglec	322
6 Romanczuk	328	15 Tamas	304
26 Pospisil	325	19 Markovic	276

TOP-3 Strzały / celne

11 Jesus Imaz	3 / 3 100%	8 Płacheta	4 / 2 50%
9 Makuszewski	3 / 1 33%	5 Israel Puerto	2 / 1 50%
21 Puljic	3 / 1 33%	21 Łabojko	2 / 1 50%

TOP-3 Podania

26 Pospisil	72 / 59 82%	6 Chrapek	46 / 41 89%
6 Romanczuk	61 / 49 80%	30 Dankowski	48 / 38 79%
5 Szymonowicz	43 / 41 95%	21 Łabojko	42 / 38 90%

TOP-3 Podania kluczowe

11 Jesus Imaz	3 / 1 33%	9 Exposito	3 / 3 100%
26 Pospisil	3 / 1 33%	6 Chrapek	3 / 3 100%
14 Prikrýl	2 / 1 50%	4 Stiglec	3 / 2 67%

TOP-3 Pojedynki

6 Romanczuk	29 / 17 59%	9 Exposito	40 / 17 43%
11 Jesus Imaz	22 / 14 64%	5 Israel Puerto	19 / 13 68%
21 Puljic	25 / 11 44%	15 Tamas	13 / 10 77%

TOP-3 Dryblingi

11 Jesus Imaz	5 / 4 80%	9 Exposito	8 / 5 63%
27 Wdowik	4 / 2 50%	19 Markovic	4 / 3 75%
26 Pospisil	3 / 2 67%	5 Israel Puerto	1 / 1 100%

JAGIELLONIA BIAŁYSTOK 2-1 ŚLĄSK WROCŁAW

Statystyki zawodników

Jagiellonia Białystok

	INSTA T INDEX	Minuty na boisku	Bramki / asysty	xG	Strzały / celne	Faule	Faulow any	Spalony	Podania / dokładne	Podanie kluczowe	Podania przyjęte	Pojedyunki / wygrane	Pojedyunki w powietrzu	Pojedyunki na ziemi	Dryblingi / udane	Odbiory / udane	Stracone piłki	Odzyska ne piłki
55 Dziekonski	297	'96	-	-	-	-	1	-	40 / 38 95%	-	21	2 / 2 100%	1 / 1 100%	1 / 1 100%	-	1 / 1 100%	1	5
19 Bodvarsson	290	'62	-	-	-	-	1	-	33 / 26 79%	1 / 0 0%	18	6 / 6 100%	3 / 3 100%	3 / 3 100%	-	3 / 3 100%	4	2
5 Szymonowicz	219	'96	-	-	-	1	1	-	43 / 41 95%	-	32	15 / 9 60%	7 / 3 43%	8 / 6 75%	2 / 2 100%	1 / 0 0%	2	10
4 Błyszko	219	'96	-	-	-	2	-	-	35 / 33 94%	-	30	8 / 4 50%	1 / 1 100%	7 / 3 43%	-	2 / 1 50%	1	2
2 Kadlec	223	'96	-	0.07	2 / 1 50%	1	1	-	50 / 40 80%	1 / 0 0%	35	13 / 8 62%	4 / 2 50%	9 / 6 67%	-	3 / 2 67%	6	5
6 Romanczuk	328	'96	1 / 0	0.12	1 / 1 100%	1	1	-	61 / 49 80%	1 / 1 100%	45	29 / 17 59%	12 / 8 67%	17 / 9 53%	1 / 0 0%	4 / 2 50%	8	13
26 Pospisil	325	'96	0 / 1	0.05	1 / 0 0%	1	-	-	72 / 59 82%	3 / 1 33%	52	14 / 8 57%	4 / 2 50%	10 / 6 60%	3 / 2 67%	3 / 1 33%	6	3
9 Makuszewski	259	'69	-	0.07	3 / 1 33%	-	2	1	25 / 18 72%	2 / 0 0%	31	19 / 10 53%	6 / 4 67%	13 / 6 46%	4 / 1 25%	1 / 1 100%	7	3
11 Jesus Imaz	345	'96	-	0.23	3 / 3 100%	3	2	-	40 / 30 75%	3 / 1 33%	42	22 / 14 64%	8 / 4 50%	14 / 10 71%	5 / 4 80%	2 / 1 50%	7	2
14 Prikrýl	251	'96	-	0.10	2 / 0 0%	1	1	-	35 / 27 77%	2 / 1 50%	38	13 / 4 31%	3 / 2 67%	10 / 2 20%	3 / 1 33%	2 / 0 0%	8	3
21 Puljic	269	'89	1 / 0	0.83	3 / 1 33%	3	1	1	21 / 15 71%	-	27	25 / 11 44%	16 / 4 25%	9 / 7 78%	2 / 2 100%	1 / 1 100%	7	3
27 Wdowik	257	'33	-	-	-	1	-	-	15 / 11 73%	-	12	14 / 8 57%	4 / 2 50%	10 / 6 60%	4 / 2 50%	2 / 2 100%	5	1
10 Juan Camara	244	'27	-	0.24	2 / 1 50%	-	1	-	4 / 3 75%	-	9	5 / 0 0%	1 / 0 0%	4 / 0 0%	-	-	5	1
8 Borysiuk	-	'7	-	-	-	-	-	-	5 / 4 80%	-	2	1 / 1 100%	-	1 / 1 100%	-	1 / 1 100%	-	1

Śląsk Wrocław

	INSTA T INDEX	Minuty na boisku	Bramki / asysty	xG	Strzały / celne	Faule	Faulow any	Spalony	Podania / dokładne	Podanie kluczowe	Podania przyjęte	Pojedyunki / wygrane	Pojedyunki w powietrzu	Pojedyunki na ziemi	Dryblingi / udane	Odbiory / udane	Stracone piłki	Odzyska ne piłki
1 Putnocky	264	'96	-	-	-	-	-	-	32 / 27 84%	-	11	-	-	-	-	-	5	12
4 Stiglec	322	'83	-	-	-	1	1	-	37 / 30 81%	3 / 2 67%	23	7 / 5 71%	1 / 1 100%	6 / 4 67%	-	-	5	5
15 Tamas	304	'96	1 / 0	0.78	1 / 1 100%	-	-	-	31 / 23 74%	-	19	13 / 10 77%	7 / 7 100%	6 / 3 50%	-	2 / 1 50%	4	6
5 Israel Puerto	268	'96	-	0.25	2 / 1 50%	1	2	-	35 / 28 80%	-	21	19 / 13 68%	15 / 11 73%	4 / 2 50%	1 / 1 100%	1 / 0 0%	1	7
30 Dankowski	235	'96	-	-	-	2	2	-	48 / 38 79%	-	22	16 / 7 44%	6 / 1 17%	10 / 6 60%	-	7 / 6 86%	5	8
21 Łabojko	217	'96	-	0.08	2 / 1 50%	1	-	-	42 / 38 90%	-	35	20 / 3 15%	4 / 1 25%	16 / 2 13%	1 / 1 100%	6 / 1 17%	4	3
29 Mączyński	220	'88	-	-	-	-	-	-	36 / 28 78%	-	29	4 / 1 25%	-	4 / 1 25%	-	1 / 1 100%	6	4
8 Płacheta	245	'96	-	0.28	4 / 2 50%	4	1	-	40 / 30 75%	3 / 1 33%	35	15 / 4 27%	5 / 1 20%	10 / 3 30%	2 / 0 0%	2 / 1 50%	7	5
6 Chrapek	238	'88	-	0.03	1 / 1 100%	1	4	-	46 / 41 89%	3 / 3 100%	48	21 / 9 43%	3 / 1 33%	18 / 8 44%	1 / 0 0%	6 / 4 67%	5	2
7 Pich	222	'62	-	0.18	2 / 0 0%	2	2	-	18 / 14 78%	-	24	14 / 4 29%	4 / 0 0%	10 / 4 40%	-	3 / 2 67%	6	1
9 Exposito	217	'96	-	0.16	1 / 0 0%	1	-	1	18 / 11 61%	3 / 3 100%	37	40 / 17 43%	21 / 8 38%	19 / 9 47%	8 / 5 63%	1 / 1 100%	18	1
19 Markovic	276	'33	-	-	-	-	1	-	16 / 14 88%	1 / 0 0%	17	12 / 6 50%	2 / 1 50%	10 / 5 50%	4 / 3 75%	3 / 1 33%	1	1
24 Samiec Talar	199	'12	-	0.23	1 / 0 0%	-	1	-	4 / 4 100%	-	6	4 / 4 100%	2 / 2 100%	2 / 2 100%	-	1 / 1 100%	2	-
25 Gąska	-	'8	-	-	-	-	-	-	3 / 3 100%	-	2	1 / 1 100%	-	1 / 1 100%	-	1 / 1 100%	-	1



Terminy

Atak

Posiadanie piłki przez jedną drużynę z przejściem na połowę przeciwnika.

Kontratak

Atak z gry, który rozwija się bezpośrednio po przejęciu piłki od przeciwnika. Kontratak trwa nie więcej niż 30 sekund. Prędkość ruchu do bramki przeciwnika przy tym ataku wynosi nie mniej niż 2,6 m/s.

Atak pozycyjny

Atak z gry lub ze stałych fragmentów (wyrzut z autu, rzut wolny). Pozycyjny atak trwa więcej niż 30 sekund lub prędkość ruchu drużyny do bramki przeciwnika jest mniejsza niż 2,6 m/s.

Atak po rzucie wolnym lub wyrzucie z autu

Atak po rozegraniu rzutu różnego, rzutu wolnego lub wyrzutu z autu, przy którym pierwszym lub drugim zagranieniem jest strzał na bramkę lub dośrodkowanie w pole karne.

Atak po rzucie różnym

Akcje drużyny po rozegraniu rzutu różnego aż do straty piłki lub oddalenia piłki przez drużynę przeciwnika do strefy centralnej.

Strzał

Skierowanie piłki do bramki przeciwnika mającej na celu strzelenie bramki. Rejestrowane są strzały celne (w światło bramki), niecelne (w tym strzały w słupek i w poprzeczkę), a także strzały zablokowane przez przeciwnika.

Podanie kluczowe

Podanie do partnera, który jest w sytuacji bramkowej (1 na 1, pusta bramka itd.); podanie do zawodnika, które stwarza realną szansę na zdobycie bramki; podanie które 'odcina' linię obrony w fazie ataku.

Pojedyunki

Wszystkie rodzaje pojedynków na boisku. To sumaryczny wskaźnik, zawierający walkę o niekontrolowaną przez nikogo piłkę, pojedynki w powietrzu, dryblingi, odbiory oraz straty, spowodowane odbiorami przeciwnika.

Pojedynek w powietrzu

Walka o piłkę, która znajduje się powyżej poziomu ramion..

Dryblowanie

Aktywna akcja piłkarza, posiadającego piłkę próba ominięcia przeciwnika z pomocą dryblingu. Przy udanym dryblingu zawodnikowi drużyny przeciwnej rejestruje się nieudane odebranie piłki i na odwrót.

Odbiór

Aktywne działanie zawodnika, usiłującego odebrać piłkę zawodnikowi ją posiadającemu (przeciwnikowi w tej sytuacji zostaje zaliczona strata); przeciwdziałanie dryblowaniu przeciwnika również uznaje się za odbiór.

Drybling

Świadomy ruch zawodnika z piłką (przynajmniej trzy kontakty z piłką)

Nieudane przyjęcie piłki

Strata piłki bez starcia z przeciwnikiem, w wyniku nieudanej akcji..

Odzyskane piłki

Akcja piłkarza (przejęcie, przechwyt, wygrany pojedynek), która powoduje stratę piłki przez przeciwnika z dalszą możliwością prowadzenia szybkiego kontrataku.

Strata piłki

Akcja zawodnika (niedokładne podanie, przegrany pojedynek, itd.), która powoduje stratę piłki przez jego drużynę. Jeśli posiadanie piłki zakończy się faulem przeciwnika lub strzałem w światło bramki, to strata nie rejestruje się.

Tempo akcji w ataku

Liczba akcji konstruktywnych na minutę posiadania piłki.

Tempo dokładnych podań

Liczba dokładnych podań na minutę posiadania piłki

Indeks intensywności pojedynków

liczba pojedynków i przechwytych drużyny broniącej - na minutę posiadania piłki przez przeciwnika

xG

System do oceny jakości strzałów wykonanych przez gracza lub drużynę. Liczbę expected goals oblicza się na podstawie rodzaju strzału i strefy, z której został wykonany.