



PKO Bank Polski  
EKSTRAKLASA

|                       |     |               |
|-----------------------|-----|---------------|
| KOLEJKA 26   07.03.20 |     |               |
| KONIEC MECZU          |     |               |
| JAGIELLONIA BIAŁYSTOK | 1 0 | ŚLĄSK WROCŁAW |
| POSPISIL 56'          |     |               |

## RAPORT STATYSTYCZNY



# STATS

# JAGIELLONIA BIAŁYSTOK 1-0 ŚLĄSK WROCŁAW

Informacje o meczu

## Linia czasu



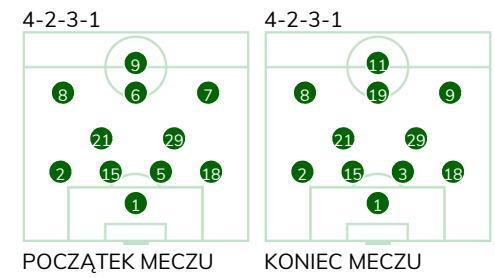
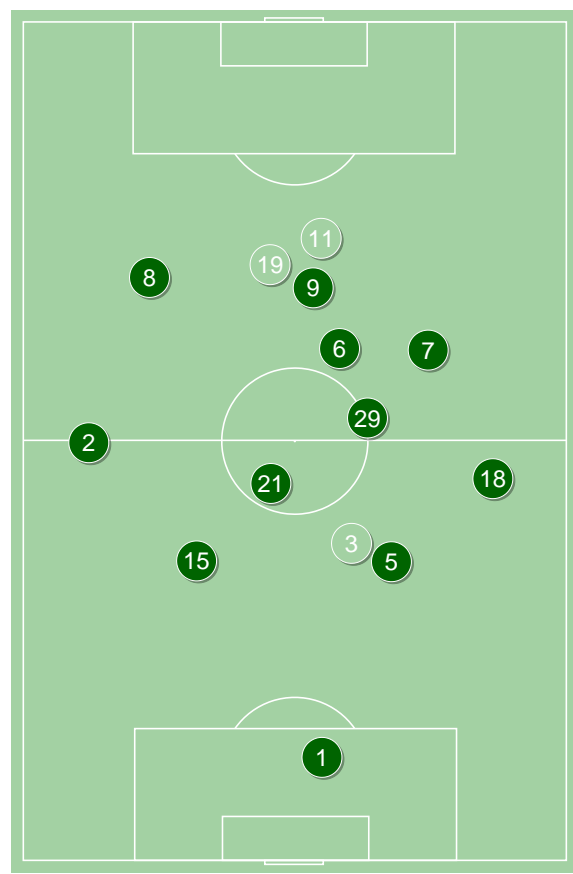
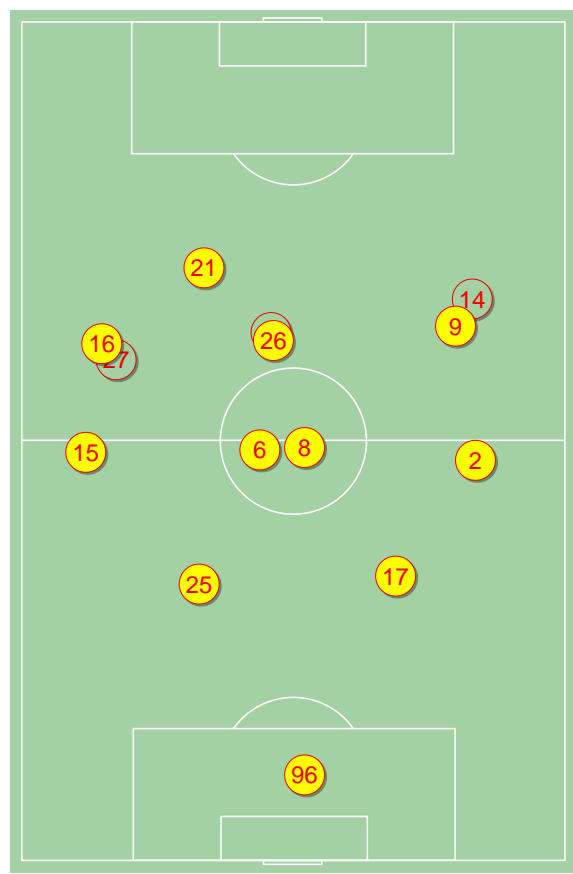
## Średnie pozycje piłkarzy

### Jagiellonia Białystok

|    |             |         |
|----|-------------|---------|
| 96 | Węglarz     |         |
| 15 | Arsenic     |         |
| 25 | Tiru        |         |
| 17 | Runje       |         |
| 2  | Kadlec      |         |
| 6  | Romanczuk   | ■       |
| 8  | Borysiuk    | ■       |
| 16 | Mystkowski  | ■ '81 ▼ |
| 26 | Pospisil    | ⊕       |
| 9  | Makuszewski | '68 ▼   |
| 21 | Puljic      | '77 ▼   |
| 14 | Prikryl     | '68 ▲   |
| 11 | Jesus Imaz  | '77 ▲   |
| 27 | Wdowik      | '81 ▲   |

### Śląsk Wrocław

|    |               |       |
|----|---------------|-------|
| 1  | Putnocky      |       |
| 2  | Cotugno       |       |
| 15 | Tamas         | ■     |
| 5  | Israel Puerto | '46 ▼ |
| 18 | Musonda       |       |
| 21 | Łabojko       |       |
| 29 | Mączyński     |       |
| 8  | Płacheta      |       |
| 6  | Chrapek       | '50 ▼ |
| 7  | Pich          | '77 ▼ |
| 9  | Exposito      |       |
| 3  | Celeban       | '46 ▲ |
| 19 | Markovic      | '50 ▲ |
| 11 | Raicevic      | '77 ▲ |

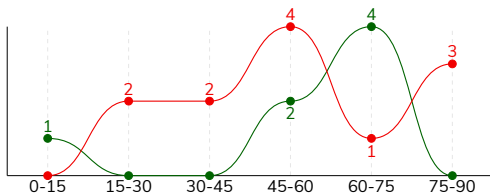


Jagiellonia Białystok ↑

Śląsk Wrocław ↑

**JAGIELLONIA BIAŁYSTOK 1-0 ŚLĄSK WROCŁAW**
**Główne statystyki**

| STRZAŁY / CELNE | 12 / 3 | 7 / 2 |
|-----------------|--------|-------|
| 1 połowa        | 4 / 0  | 1 / 0 |
| 2 połowa        | 8 / 3  | 6 / 2 |



|                                |       |       |
|--------------------------------|-------|-------|
| Strzały niecelne               | 6     | 2     |
| Strzały przejęte               | 3     | 2     |
| Strzały z pola karnego / celne | 8 / 2 | 6 / 2 |
| Średni dystans do bramki, m    | 18.2  | 16.3  |
| Faule                          | 17    | 12    |
| Żółte / czerwone kartki        | 3 / 0 | 1 / 0 |
| Spalone                        | 1     | 5     |
| Rzuty różne                    | 4     | 4     |

**Podania**

| PODANIA / DOKŁADNE | 473 / 385 81% | 454 / 364 80% |
|--------------------|---------------|---------------|
| 1 połowa           | 265 / 225 85% | 205 / 166 81% |
| 2 połowa           | 208 / 160 77% | 249 / 198 80% |
| Podanie kluczowe   | 10 / 5 50%    | 7 / 1 14%     |

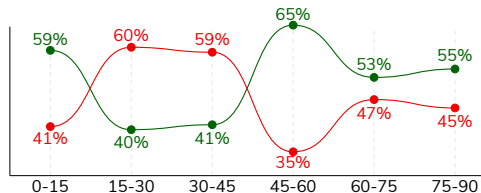
**Pojedynki**

| POJEDYNKI                              | 211 / 109 52% | 211 / 102 48% |
|--|---------------|---------------|
| 1 połowa                               | 100 / 51 51%  | 100 / 49 49%  |
| 2 połowa                               | 111 / 58 52%  | 111 / 53 48%  |
| Pojedynki w powietrzu                  | 75 / 42 56%   | 75 / 33 44%   |
| Pojedynki na ziemi                     | 136 / 67 49%  | 136 / 69 51%  |
| Zwody / udane                          | 21 / 13 62%   | 34 / 22 65%   |
| Odbiory / udane                        | 46 / 24 52%   | 30 / 17 57%   |
| Straty / na własnej połowie            | 72 / 12       | 81 / 7        |
| Nabycie piłki / na połowie przeciwnika | 58 / 6        | 56 / 9        |

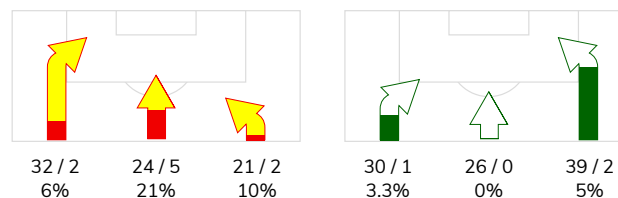
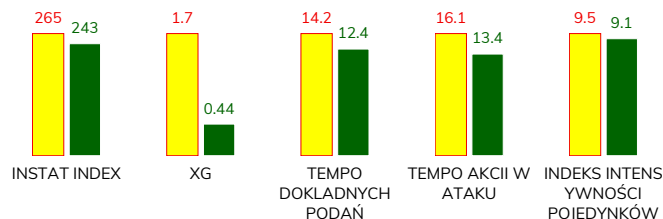
**Posiadanie piłki**

Statystyki drużyn

| POSIADANIE PIŁKI | 48% | 52% |
|------------------|-----|-----|
| 1 połowa         | 54% | 46% |
| 2 połowa         | 43% | 57% |



|                                 |            |             |
|---------------------------------|------------|-------------|
| Ataki pozycyjne                 | 59 / 7 12% | 83 / 3 3.6% |
| Kontrataki                      | 18 / 2 11% | 12 / 0 0%   |
| Stały fragment w ataku          | 8 / 3 38%  | 9 / 2 22%   |
| Strzał z rzutu wolnego / celne  | 1 / 0 0%   | -           |
| Warianty stałych fragmentów gry | 2 / 0 0%   | 5 / 0 0%    |
| Kombinacyjne rzuty różne        | 4 / 1 25%  | 4 / 2 50%   |
| Rzuty karne / strzelone         | 1          | -           |

**STRONY ATAKU**

**Kluczowe indeksy występu**

**TOP-3 InStat Index**


|             |     |              |     |
|-------------|-----|--------------|-----|
| 96 Węglarz  | 314 | 1 Putnocky   | 275 |
| 6 Romanczuk | 298 | 21 Łabojko   | 266 |
| 25 Tiru     | 291 | 29 Mączyński | 255 |

**TOP-3 Strzały / celne**


|             |            |                 |           |
|-------------|------------|-----------------|-----------|
| 26 Pospisil | 2 / 2 100% | 8 Płacheta      | 3 / 2 67% |
| 14 Prikryl  | 1 / 1 100% | 29 Mączyński    | 1 / 0 0%  |
| 8 Borysiuk  | 2 / 0 0%   | 5 Israel Puerto | 1 / 0 0%  |

**TOP-3 Podania**


|             |             |              |             |
|-------------|-------------|--------------|-------------|
| 6 Romanczuk | 61 / 56 92% | 29 Mączyński | 61 / 54 89% |
| 15 Arsenic  | 56 / 45 80% | 21 Łabojko   | 56 / 41 73% |
| 26 Pospisil | 50 / 41 82% | 18 Musonda   | 45 / 38 84% |

**TOP-3 Podania kluczowe**


|               |            |              |            |
|---------------|------------|--------------|------------|
| 16 Mystkowski | 2 / 1 50%  | 9 Exposito   | 1 / 1 100% |
| 6 Romanczuk   | 1 / 1 100% | 21 Łabojko   | 3 / 0 0%   |
| 26 Pospisil   | 1 / 1 100% | 29 Mączyński | 2 / 0 0%   |

**TOP-3 Pojedynki**


|               |             |            |             |
|---------------|-------------|------------|-------------|
| 6 Romanczuk   | 36 / 17 47% | 9 Exposito | 39 / 13 33% |
| 25 Tiru       | 24 / 16 67% | 15 Tamas   | 16 / 13 81% |
| 16 Mystkowski | 30 / 14 47% | 18 Musonda | 27 / 11 41% |

**TOP-3 Zwody**


|               |            |              |            |
|---------------|------------|--------------|------------|
| 14 Prikryl    | 4 / 3 75%  | 7 Pich       | 6 / 4 67%  |
| 16 Mystkowski | 5 / 2 40%  | 29 Mączyński | 4 / 4 100% |
| 8 Borysiuk    | 2 / 2 100% | 9 Exposito   | 6 / 3 50%  |

# JAGIELLONIA BIAŁYSTOK 1-0 ŚLĄSK WROCŁAW

## Statystyka zawodników

### Jagiellonia Białystok

|               | INSTA<br>T<br>INDEX | Minuty<br>na<br>boisku | Bramki /<br>asysty | xG   | Strzały /<br>celne | Faule | Faulow<br>any | Spalony | Podania /<br>dokładne | Podanie<br>kluczowe | Podania<br>przyjęte | Pojedyнки /<br>wygrane | Pojedyнки w<br>powietrzu | Pojedyнки na<br>ziemi | Zwody /<br>udane | Odbiory /<br>udane | Strata<br>piłki | Nabycie<br>piłki |
|---------------|---------------------|------------------------|--------------------|------|--------------------|-------|---------------|---------|-----------------------|---------------------|---------------------|------------------------|--------------------------|-----------------------|------------------|--------------------|-----------------|------------------|
| 96 Węglarz    | 314                 | '97                    | -                  | -    | -                  | -     | -             | -       | 29 / 23 79%           | -                   | 13                  | -                      | -                        | -                     | -                | -                  | 4               | 5                |
| 15 Arsenic    | 284                 | '97                    | -                  | -    | -                  | -     | 1             | -       | 56 / 45 80%           | 1 / 0 0%            | 36                  | 16 / 11 69%            | 8 / 7 88%                | 8 / 4 50%             | 2 / 2 100%       | 4 / 2 50%          | 7               | 3                |
| 25 Tiru       | 291                 | '97                    | -                  | 0.21 | 1 / 0 0%           | -     | 1             | -       | 47 / 41 87%           | -                   | 30                  | 24 / 16 67%            | 12 / 9 75%               | 12 / 7 58%            | -                | 3 / 1 33%          | 1               | 9                |
| 17 Runje      | 261                 | '97                    | -                  | -    | -                  | 2     | 1             | -       | 46 / 38 83%           | -                   | 35                  | 9 / 6 67%              | 4 / 3 75%                | 5 / 3 60%             | 1 / 1 100%       | 1 / 0 0%           | 4               | 7                |
| 2 Kadlec      | 252                 | '97                    | -                  | -    | -                  | -     | -             | -       | 42 / 31 74%           | 1 / 0 0%            | 27                  | 14 / 10 71%            | 4 / 2 50%                | 10 / 8 80%            | 2 / 1 50%        | 6 / 6 100%         | 6               | 8                |
| 6 Romanczuk   | 298                 | '97                    | -                  | 0.06 | 1 / 0 0%           | 5     | 2             | -       | 61 / 56 92%           | 1 / 1 100%          | 52                  | 36 / 17 47%            | 12 / 6 50%               | 24 / 11 46%           | 1 / 0 0%         | 10 / 4 40%         | 8               | 10               |
| 8 Borysiuk    | 281                 | '97                    | -                  | 0.05 | 2 / 0 0%           | 1     | -             | -       | 48 / 41 85%           | -                   | 31                  | 15 / 8 53%             | 4 / 3 75%                | 11 / 5 45%            | 2 / 2 100%       | 6 / 2 33%          | 3               | 5                |
| 16 Mystkowski | 281                 | '83                    | -                  | 0.04 | 1 / 0 0%           | 2     | 3             | -       | 23 / 16 70%           | 2 / 1 50%           | 33                  | 30 / 14 47%            | 6 / 1 17%                | 24 / 13 54%           | 5 / 2 40%        | 8 / 5 63%          | 9               | 3                |
| 26 Pospisil   | 271                 | '97                    | 1 / 0              | 0.78 | 2 / 2 100%         | 1     | 1             | -       | 50 / 41 82%           | 1 / 1 100%          | 39                  | 10 / 4 40%             | 2 / 1 50%                | 8 / 3 38%             | -                | 2 / 1 50%          | 6               | 3                |
| 9 Makuszewski | 249                 | '69                    | -                  | 0.02 | 1 / 0 0%           | 1     | 1             | -       | 24 / 20 83%           | 2 / 0 0%            | 26                  | 11 / 3 27%             | 5 / 2 40%                | 6 / 1 17%             | 1 / 1 100%       | 1 / 0 0%           | 3               | 2                |
| 21 Puljic     | 222                 | '79                    | -                  | 0.29 | 2 / 0 0%           | 2     | 2             | 1       | 20 / 14 70%           | -                   | 31                  | 21 / 9 43%             | 9 / 5 56%                | 12 / 4 33%            | 1 / 0 0%         | 2 / 0 0%           | 13              | -                |
| 14 Prikryl    | 257                 | '27                    | -                  | 0.10 | 1 / 1 100%         | 1     | -             | -       | 19 / 13 68%           | 1 / 1 100%          | 17                  | 9 / 5 56%              | 3 / 1 33%                | 6 / 4 67%             | 4 / 3 75%        | 1 / 1 100%         | 3               | 2                |
| 11 Jesus Imaz | 214                 | '18                    | -                  | 0.15 | 1 / 0 0%           | 1     | -             | -       | 3 / 2 67%             | -                   | 9                   | 13 / 4 31%             | 5 / 1 20%                | 8 / 3 38%             | 1 / 1 100%       | 2 / 2 100%         | 2               | -                |
| 27 Wdowik     | 233                 | '13                    | -                  | -    | -                  | 1     | -             | -       | 5 / 4 80%             | 1 / 1 100%          | 6                   | 3 / 2 67%              | 1 / 1 100%               | 2 / 1 50%             | 1 / 0 0%         | -                  | 3               | 1                |

### Śląsk Wrocław

|                 | INSTA<br>T<br>INDEX | Minuty<br>na<br>boisku | Bramki /<br>asysty | xG   | Strzały /<br>celne | Faule | Faulow<br>any | Spalony | Podania /<br>dokładne | Podanie<br>kluczowe | Podania<br>przyjęte | Pojedyнки /<br>wygrane | Pojedyнки w<br>powietrzu | Pojedyнки na<br>ziemi | Zwody /<br>udane | Odbiory /<br>udane | Strata<br>piłki | Nabycie<br>piłki |
|-----------------|---------------------|------------------------|--------------------|------|--------------------|-------|---------------|---------|-----------------------|---------------------|---------------------|------------------------|--------------------------|-----------------------|------------------|--------------------|-----------------|------------------|
| 1 Putnocky      | 275                 | '97                    | -                  | -    | -                  | -     | -             | -       | 41 / 33 80%           | -                   | 17                  | -                      | -                        | -                     | -                | -                  | 2               | 9                |
| 2 Cotugno       | 250                 | '97                    | -                  | -    | -                  | 1     | 1             | -       | 41 / 37 90%           | -                   | 25                  | 18 / 11 61%            | 9 / 5 56%                | 9 / 6 67%             | 2 / 0 0%         | 2 / 2 100%         | 3               | 4                |
| 15 Tamas        | 245                 | '97                    | -                  | -    | -                  | 2     | 1             | -       | 48 / 37 77%           | 1 / 0 0%            | 40                  | 16 / 13 81%            | 7 / 6 86%                | 9 / 7 78%             | 1 / 1 100%       | 1 / 0 0%           | 6               | 9                |
| 5 Israel Puerto | 248                 | '47                    | -                  | 0.09 | 1 / 0 0%           | -     | 1             | -       | 25 / 20 80%           | -                   | 19                  | 10 / 8 80%             | 4 / 2 50%                | 6 / 6 100%            | 1 / 1 100%       | 1 / 1 100%         | 1               | 4                |
| 18 Musonda      | 249                 | '97                    | -                  | -    | -                  | 3     | 2             | -       | 45 / 38 84%           | -                   | 25                  | 27 / 11 41%            | 4 / 2 50%                | 23 / 9 39%            | 6 / 1 17%        | 4 / 3 75%          | 4               | 11               |
| 21 Łabojko      | 266                 | '97                    | -                  | -    | -                  | -     | 1             | -       | 56 / 41 73%           | 3 / 0 0%            | 41                  | 13 / 10 77%            | 2 / 2 100%               | 11 / 8 73%            | 3 / 3 100%       | 4 / 3 75%          | 11              | 3                |
| 29 Mącznyński   | 255                 | '97                    | -                  | 0.03 | 1 / 0 0%           | -     | 1             | -       | 61 / 54 89%           | 2 / 0 0%            | 47                  | 18 / 9 50%             | 5 / 1 20%                | 13 / 8 62%            | 4 / 4 100%       | 4 / 3 75%          | 6               | 3                |
| 8 Pacheta       | 231                 | '97                    | -                  | 0.21 | 3 / 2 67%          | -     | 3             | 3       | 29 / 25 86%           | -                   | 26                  | 13 / 3 23%             | 5 / 1 20%                | 8 / 2 25%             | 1 / 1 100%       | 5 / 1 20%          | 5               | 1                |
| 6 Chrapek       | 233                 | '52                    | -                  | -    | -                  | 1     | -             | -       | 25 / 19 76%           | -                   | 21                  | 8 / 3 38%              | 2 / 1 50%                | 6 / 2 33%             | 2 / 2 100%       | 1 / 0 0%           | 6               | 3                |
| 7 Pich          | 227                 | '79                    | -                  | 0.06 | 1 / 0 0%           | 3     | 2             | -       | 18 / 13 72%           | -                   | 24                  | 21 / 7 33%             | 7 / 0 0%                 | 14 / 7 50%            | 6 / 4 67%        | 5 / 2 40%          | 9               | 2                |
| 9 Exposito      | 238                 | '97                    | -                  | 0.05 | 1 / 0 0%           | 1     | 2             | 1       | 16 / 9 56%            | 1 / 1 100%          | 36                  | 39 / 13 33%            | 16 / 5 31%               | 23 / 8 35%            | 6 / 3 50%        | 2 / 1 50%          | 15              | 1                |
| 3 Celeban       | 226                 | '49                    | -                  | -    | -                  | 1     | 1             | -       | 37 / 30 81%           | -                   | 25                  | 11 / 6 55%             | 8 / 5 63%                | 3 / 1 33%             | -                | -                  | 2               | 5                |
| 19 Markovic     | 255                 | '45                    | -                  | -    | -                  | -     | 1             | -       | 8 / 4 50%             | -                   | 10                  | 10 / 6 60%             | 3 / 2 67%                | 7 / 4 57%             | 2 / 2 100%       | 1 / 1 100%         | 6               | -                |
| 11 Raicevic     | 199                 | '18                    | -                  | -    | -                  | -     | -             | 1       | 4 / 4 100%            | -                   | 8                   | 7 / 2 29%              | 3 / 1 33%                | 4 / 1 25%             | -                | -                  | 5               | 1                |



## Terminy

**Atak**

To posiadanie piłki przez jedną drużynę z przejściem na połowę przeciwnika.

**Szybki atak (kontratak)**

atak z gry, który rozwija się bezpośrednio po przejęciu piłki od przeciwnika. Szybki atak trwa nie więcej niż 30 sekund. Prędkość ruchu do bramki przeciwnika przy tym ataku wynosi nie mniej niż 2,6 m/s.

**Atak pozycyjny**

Atak z gry lub stałych fragmentów (aut, rzut wolny). Pozycyjny atak trwa więcej niż 30s lub prędkość ruchu drużyny do bramki przeciwnika jest mniejsza niż 2,6 m/s.

**Atak z rzutu wolnego lub autu.**

Atak po rozegraniu rzutu wolnego lub autu, przy którym pierwszym lub drugim działaniem jest strzał na bramkę, lub podanie w pole karne przeciwnika.

**Atak z rzutu różnego.**

Akcje drużyny po rozegraniu rzutu różnego aż do końca posiadania piłki lub oddalenia piłki przez drużynę przeciwnika do strefy centralnej.

**Strzał**

Skierowanie piłki do bramki przeciwnika mającej na względzie strzelenie bramki. Rejestrowane są strzały celne (w światło bramki), niecelne (w tym strzały w słupek i w poprzeczkę), a także strzały przejęte przez przeciwnika.

**Podanie kluczowe**

Podanie do partnera, który jest w sytuacji bramkowej (1 na 1, pusta bramka itd.); podanie do zawodnika, które stwarza realną szansę na zdobycie bramki; podanie które 'odcina' linię obrony w fazie ataku.

**Pojedynki**

Wszystkie rodzaje pojedynków na boisku. To sumaryczny wskaźnik, zawierający walkę o niekontrolowaną przez nikogo piłkę zarówno na ziemi jak i w powietrzu, dryblingi, odbiory oraz straty, spowodowane odbiorami przeciwnika.

**Pojedynki w powietrzu**

Walka o piłkę, która znajduje się powyżej poziomu ramion.

**Dryblowanie**

Aktywna akcja piłkarza, posiadającego piłkę próba ominięcia przeciwnika z pomocą dryblingu. Przy udanym dryblingu zawodnikowi drużyny przeciwnej rejestruje się nieudane odebranie piłki i na odwrót.

**Odbiory**

Aktywne działanie zawodnika, usiłującego odebrać piłkę zawodnikowi ją posiadającemu (przeciwnikowi w tej sytuacji zostaje zaliczona strata); przeciwdziałanie dryblowaniu przeciwnika również uznaje się za odbiór.

**Drybling**

Świadomy ruch zawodnika z piłką (przynajmniej trzy kontakty z piłką)

**Nieudane przyjęcie piłki**

Strata piłki bez starcia z przeciwnikiem, w wyniku nieudanej akcji.

**Nabycie piłki**

Akcja piłkarza (przejęcie, przechwyt, wygrany pojedynek), która powoduje stratę piłki przez przeciwnika z dalszą możliwością prowadzenia szybkiego ataku.

**Strata piłki**

Akcja zawodnika (nieudane podanie, przegrany pojedynek, itd.), która powoduje stratę piłki przez jego drużynę. Jeśli posiadanie piłki zakończy się faulem przeciwnika lub strzałem w światło bramki, to strata nie rejestruje się.

**Tempo akcji w ataku**

Liczba akcji skierowanych na atak w momencie posiadania piłki.

**Tempo dokładnych podań**

Liczba dokładnych podań w momencie posiadania piłki

**Indeks intensywności pojedynków**

liczba pojedynków i przechwytych drużyny broniącej- na minutę -w czasie posiadania piłki przez przeciwnika

**xG**

System do oceny jakości strzałów wykonanych przez gracza lub drużynę. Liczbę expected goals oblicza się na podstawie rodzaju strzału i strefy, z której został wykonany.