



PKO Bank Polski  
EKSTRAKLASA

KOLEJKA 2   27.07.19		
KONIEC MECZU		
JAGIELLONIA BIAŁYSTOK	0 1	RAKÓW CZĘSTOCHOWA
		PETRASEK 36'

## RAPORT STATYSTYCZNY



# STATS

JAGIELLONIA BIAŁYSTOK 0-1 RAKÓW CZĘSTOCHOWA

Informacje o meczu

Linia czasu



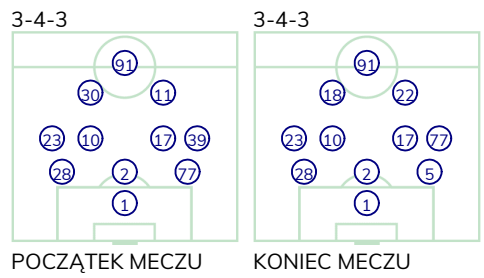
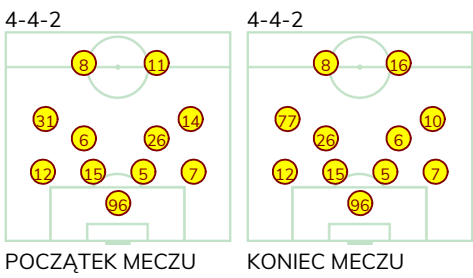
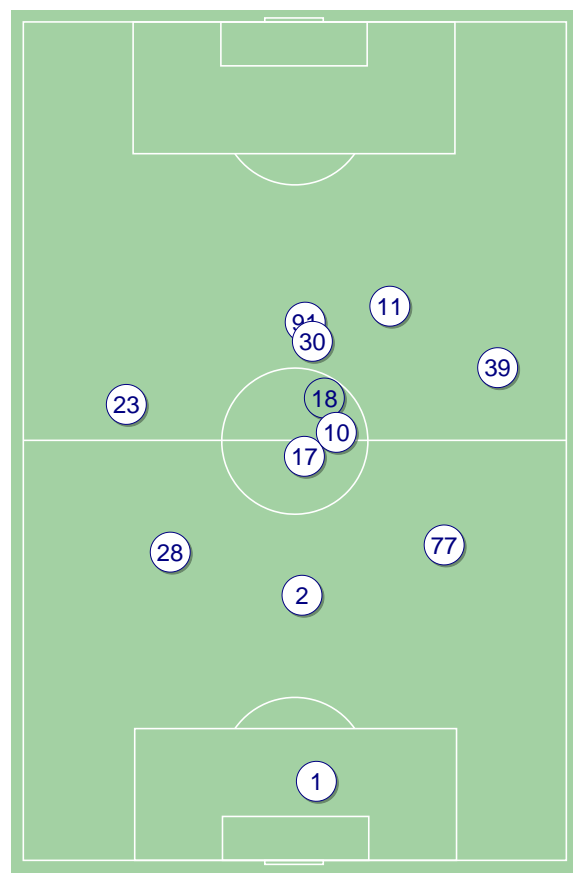
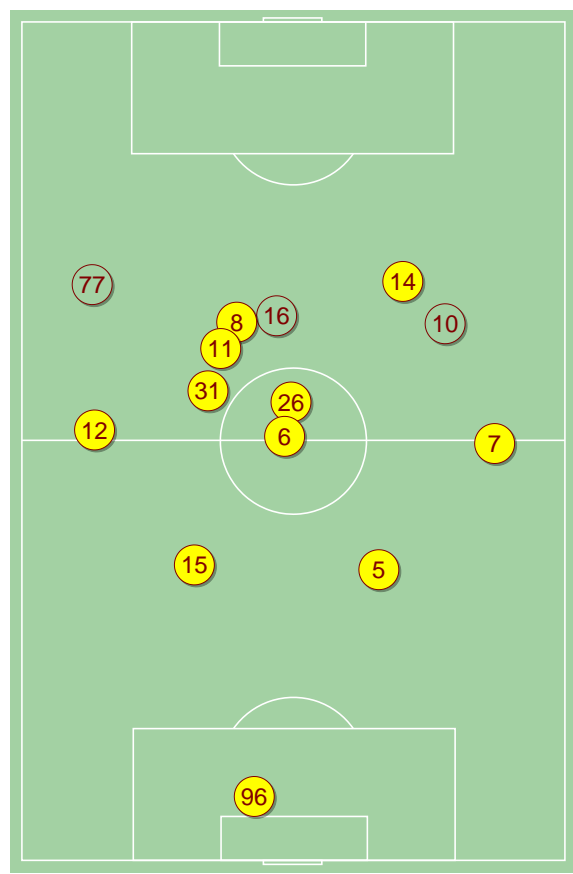
Średnie pozycje piłkarzy

Jagiellonia Białystok

96	Węglarz	
12	Sitya	
15	Arsenic	
5	Mitrovic	
7	Wójcicki	
6	Romanczuk	■
26	Pospisil	■
31	Bida	'63 ▼
14	Prikryl	'76 ▼
8	Mudrinski	■
11	Jesus Imaz	'83 ▼
16	Mystkowski	'63 ▲
10	Juan Camara	'76 ▲
77	Kostal	'83 ▲

Raków Częstochowa

1	Gliwa	
28	Kasperkiewicz	
2	Petrasek	⊕ ■
77	Szymonowicz	
23	Kun	
10	Sapała	■
17	Schwarz	
39	Apolinarski	'76 ▼
30	Szczepański	'81 ▼
11	Nouvier	'46 ▼
91	Brown Forbes	■
18	Babenko	'46 ▲
22	Skoras	■ '76 ▲
5	Azemovic	'81 ▲

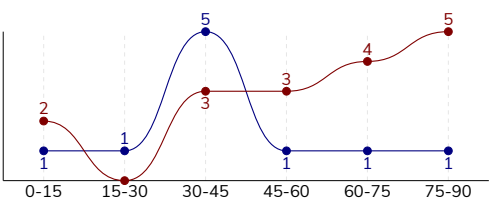


Jagiellonia Białystok ↑

Raków Częstochowa ↑

**JAGIELLONIA BIAŁYSTOK 0-1 RAKÓW CZĘSTOCHOWA**
**Główne statystyki**

STRZAŁY / CELNE	17 / 5	10 / 8
1 połowa	5 / 2	7 / 5
2 połowa	12 / 3	3 / 3



Strzały niecelne	7	1
Strzały przejęte	5	-
Strzały z pola karnego / celne	8 / 4	5 / 4
Średni dystans do bramki, m	18.3	19.1
Faule	14	21
Żółte / czerwone kartki	3 / 0	4 / 0
Spalone	1	2
Rzuty różne	5	3

**Podania**

PODANIA / DOKŁADNE	484 / 390 81%	529 / 454 86%
1 połowa	205 / 163 80%	312 / 275 88%
2 połowa	279 / 227 81%	217 / 179 82%
Podanie kluczowe	14 / 10 71%	14 / 7 50%

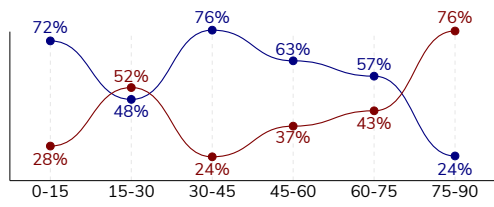
**Pojedynki**

POJEDYNKI	169 / 104 62%	169 / 65 38%
1 połowa	70 / 43 61%	70 / 27 39%
2 połowa	99 / 61 62%	99 / 38 38%
Pojedynki w powietrzu	58 / 36 62%	58 / 22 38%
Pojedynki na ziemi	111 / 68 61%	111 / 43 39%
Zwody / udane	29 / 22 76%	19 / 10 53%
Odbiory / udane	28 / 18 64%	33 / 11 33%
Straty / na własnej połowie	70 / 9	75 / 18
Nabycie piłki / na połowie przeciwnika	52 / 8	55 / 8

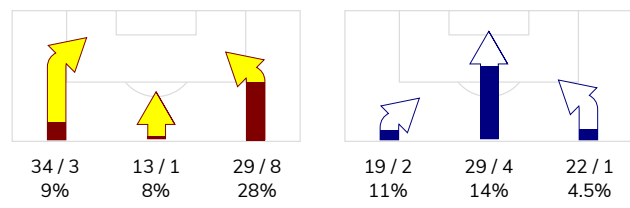
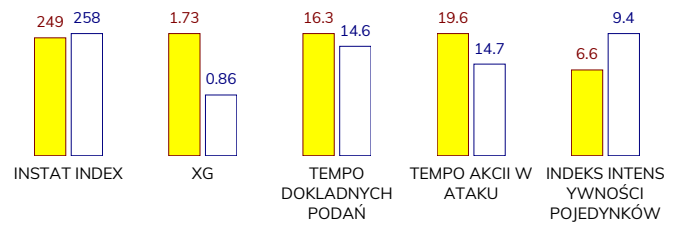
**Posiadanie piłki**

Statystyki drużyn

POSIADANIE PIŁKI	43%	57%
1 połowa	35%	65%
2 połowa	52%	48%



Ataki pozycyjne	65 / 9 14%	64 / 7 11%
Kontrataki	11 / 3 27%	6 / 1 17%
Stały fragment w ataku	8 / 4 50%	7 / 2 29%
Strzał z rzutu wolnego / celne	-	-
Warianty stałych fragmentów gry	3 / 1 33%	4 / 1 25%
Kombinacyjne rzuty różne	5 / 3 60%	3 / 1 33%
Rzuty karne / strzelone	-	-

**STRONY ATAKU**

**Kluczowe indeksy występu**

**TOP-3 InStat Index**

5 Mitrovic	292	1 Gliwa	345
26 Pospisil	270	10 Sapała	315
15 Arsenic	269	17 Schwarz	285

**TOP-3 Strzały / celne**

11 Jesus Imaz	2 / 2 100%	2 Petrasek	2 / 2 100%
8 Mudrinski	4 / 1 25%	91 Brown Forbes	3 / 1 33%
16 Mystkowski	3 / 1 33%	23 Kun	1 / 1 100%

**TOP-3 Podania**

12 Sitya	90 / 68 76%	17 Schwarz	73 / 65 89%
15 Arsenic	48 / 43 90%	10 Sapała	64 / 57 89%
7 Wójcicki	52 / 41 79%	28 Kasperkiewicz	59 / 54 92%

**TOP-3 Podania kluczowe**

12 Sitya	4 / 3 75%	17 Schwarz	2 / 2 100%
31 Bida	4 / 3 75%	10 Sapała	2 / 2 100%
11 Jesus Imaz	3 / 3 100%	30 Szczepański	2 / 2 100%

**TOP-3 Pojedynki**

15 Arsenic	25 / 19 76%	77 Szymonowicz	16 / 11 69%
6 Romanczuk	21 / 14 67%	91 Brown Forbes	39 / 10 26%
12 Sitya	20 / 10 50%	28 Kasperkiewicz	14 / 8 57%

**TOP-3 Zwody**

12 Sitya	8 / 5 63%	39 ApolinarSKI	3 / 3 100%
26 Pospisil	4 / 4 100%	77 Szymonowicz	3 / 2 67%
10 Juan Camara	4 / 3 75%	91 Brown Forbes	2 / 2 100%

# JAGIELLONIA BIAŁYSTOK 0-1 RAKÓW CZĘSTOCHOWA

## Statystyka zawodników

### Jagiellonia Białystok

	INSTA T INDEX	Minuty na boisku	Bramki / asysty	xG	Strzały / celne	Faule	Faulow any	Spalony	Podania / dokładne	Podanie kluczowe	Podania przyjęte	Pojedyunki / wygrane	Pojedyunki w powietrzu	Pojedyunki na ziemi	Zwody / udane	Odbiory / udane	Strata piłki	Nabycie piłki
96 Węglarz	263	'95	-	-	-	-	-	-	21 / 17 81%	-	10	-	-	-	-	-	3	5
12 Sitya	241	'95	-	0.02	1 / 0 0%	1	1	-	90 / 68 76%	4 / 3 75%	60	20 / 10 50%	3 / 1 33%	17 / 9 53%	8 / 5 63%	3 / 1 33%	14	8
15 Arsenic	269	'95	-	0.11	1 / 0 0%	1	6	-	48 / 43 90%	-	37	25 / 19 76%	10 / 7 70%	15 / 12 80%	3 / 3 100%	2 / 2 100%	3	8
5 Mitrovic	292	'95	-	0.13	1 / 0 0%	-	-	-	44 / 38 86%	-	23	11 / 9 82%	9 / 7 78%	2 / 2 100%	-	2 / 2 100%	2	8
7 Wójcicki	247	'95	-	0.01	1 / 0 0%	1	1	-	52 / 41 79%	-	39	13 / 10 77%	5 / 3 60%	8 / 7 88%	1 / 1 100%	3 / 3 100%	3	2
6 Romanczuk	265	'95	-	-	-	1	-	-	53 / 39 74%	-	36	21 / 14 67%	11 / 7 64%	10 / 7 70%	-	5 / 3 60%	9	8
26 Pospisil	270	'95	-	0.02	1 / 0 0%	1	7	-	48 / 41 85%	2 / 0 0%	37	13 / 10 77%	4 / 3 75%	9 / 7 78%	4 / 4 100%	2 / 1 50%	2	3
31 Bida	231	'63	-	0.04	1 / 0 0%	1	-	-	21 / 17 81%	4 / 3 75%	21	12 / 3 25%	3 / 0 0%	9 / 3 33%	2 / 1 50%	3 / 1 33%	3	2
14 Prikrýl	247	'76	-	-	-	-	1	-	22 / 17 77%	1 / 1 100%	22	11 / 7 64%	2 / 2 100%	9 / 5 56%	3 / 2 67%	3 / 2 67%	5	2
8 Mudrinski	228	'95	-	0.54	4 / 1 25%	2	3	1	22 / 17 77%	-	33	13 / 8 62%	8 / 6 75%	5 / 2 40%	1 / 1 100%	-	8	2
11 Jesus Imaz	252	'83	-	0.34	2 / 2 100%	2	1	-	32 / 25 78%	3 / 3 100%	39	13 / 3 23%	2 / 0 0%	11 / 3 27%	1 / 1 100%	1 / 0 0%	9	-
16 Mystkowski	208	'32	-	0.47	3 / 1 33%	2	-	-	9 / 8 89%	-	11	6 / 3 50%	1 / 0 0%	5 / 3 60%	2 / 1 50%	2 / 1 50%	3	-
10 Juan Camara	252	'19	-	0.02	1 / 0 0%	1	-	-	13 / 12 92%	-	11	7 / 5 71%	-	7 / 5 71%	4 / 3 75%	-	3	2
77 Kostal	221	'12	-	0.03	1 / 1 100%	1	1	-	9 / 7 78%	-	11	4 / 3 75%	-	4 / 3 75%	-	2 / 2 100%	3	2

### Raków Częstochowa

	INSTA T INDEX	Minuty na boisku	Bramki / asysty	xG	Strzały / celne	Faule	Faulow any	Spalony	Podania / dokładne	Podanie kluczowe	Podania przyjęte	Pojedyunki / wygrane	Pojedyunki w powietrzu	Pojedyunki na ziemi	Zwody / udane	Odbiory / udane	Strata piłki	Nabycie piłki
1 Gliwa	345	'95	-	-	-	-	-	-	38 / 33 87%	-	9	1 / 1 100%	1 / 1 100%	-	-	-	3	7
28 Kasperkiewicz	235	'95	-	-	-	-	-	-	59 / 54 92%	1 / 1 100%	44	14 / 8 57%	8 / 4 50%	6 / 4 67%	1 / 1 100%	-	2	9
2 Petrasek	282	'95	1 / 0	0.27	2 / 2 100%	3	1	-	50 / 40 80%	-	42	10 / 5 50%	7 / 4 57%	3 / 1 33%	-	2 / 1 50%	5	10
77 Szymonowicz	230	'95	-	-	-	2	6	-	59 / 52 88%	2 / 0 0%	39	16 / 11 69%	4 / 3 75%	12 / 8 67%	3 / 2 67%	-	4	5
23 Kun	222	'95	-	0.06	1 / 1 100%	3	1	1	37 / 31 84%	1 / 0 0%	33	18 / 3 17%	2 / 0 0%	16 / 3 19%	5 / 0 0%	5 / 2 40%	10	2
10 Sapała	315	'95	0 / 1	0.03	1 / 1 100%	6	-	-	64 / 57 89%	2 / 2 100%	54	15 / 7 47%	3 / 2 67%	12 / 5 42%	1 / 0 0%	5 / 1 20%	6	5
17 Schwarz	285	'95	-	0.06	1 / 1 100%	-	-	-	73 / 65 89%	2 / 2 100%	62	13 / 7 54%	1 / 0 0%	12 / 7 58%	1 / 0 0%	10 / 6 60%	4	7
39 Apolinarski	261	'76	-	-	-	-	1	-	48 / 38 79%	1 / 0 0%	37	14 / 8 57%	1 / 1 100%	13 / 7 54%	3 / 3 100%	5 / 1 20%	4	5
30 Szczepański	245	'80	-	-	-	-	1	-	47 / 45 96%	2 / 2 100%	47	11 / 1 9%	3 / 0 0%	8 / 1 13%	2 / 1 50%	2 / 0 0%	3	1
11 Nouvier	230	'45	-	0.07	1 / 1 100%	-	-	-	17 / 12 71%	2 / 0 0%	19	6 / 0 0%	1 / 0 0%	5 / 0 0%	-	2 / 0 0%	5	1
91 Brown Forbes	247	'95	-	0.35	3 / 1 33%	4	2	1	20 / 15 75%	-	49	39 / 10 26%	25 / 6 24%	14 / 4 29%	2 / 2 100%	-	20	-
18 Babenko	265	'50	-	0.02	1 / 1 100%	1	1	-	15 / 11 73%	1 / 0 0%	15	5 / 3 60%	1 / 0 0%	4 / 3 75%	1 / 1 100%	-	6	1
22 Skoras	225	'19	-	-	-	2	-	-	1 / 1 100%	-	3	6 / 1 17%	1 / 1 100%	5 / 0 0%	-	2 / 0 0%	2	1
5 Azemovic	219	'15	-	-	-	-	-	-	1 / 0 0%	-	1	1 / 0 0%	-	1 / 0 0%	-	-	1	1

## Terminy

**Atak**

To posiadanie piłki przez jedną drużynę z przejściem na połowę przeciwnika.

**Szybki atak (kontratak)**

atak z gry, który rozwija się bezpośrednio po przejęciu piłki od przeciwnika. Szybki atak trwa nie więcej niż 30 sekund. Prędkość ruchu do bramki przeciwnika przy tym ataku wynosi nie mniej niż 2,6 m/s.

**Atak pozycyjny**

Atak z gry lub stałych fragmentów (aut, rzut wolny). Pozycyjny atak trwa więcej niż 30s lub prędkość ruchu drużyny do bramki przeciwnika jest mniejsza niż 2,6 m/s.

**Atak z rzutu wolnego lub autu.**

Atak po rozegraniu rzutu wolnego lub autu, przy którym pierwszym lub drugim działaniem jest strzał na bramkę, lub podanie w pole karne przeciwnika.

**Atak z rzutu różnego.**

Akcje drużyny po rozegraniu rzutu różnego aż do końca posiadania piłki lub oddalenia piłki przez drużynę przeciwnika do strefy centralnej.

**Strzał**

Skierowanie piłki do bramki przeciwnika mającej na względzie strzelenie bramki. Rejestrowane są strzały celne (w światło bramki), niecelne ( w tym strzały w słupek i w poprzeczkę), a także strzały przejęte przez przeciwnika.

**Podanie kluczowe**

Podanie do partnera, który jest w sytuacji bramkowej (1 na 1, pusta bramka itd.); podanie do zawodnika, które stwarza realną szansę na zdobycie bramki; podanie które 'odcina' linię obrony w fazie ataku.

**Pojedynki**

Wszystkie rodzaje walki o piłkę piłkarzy na boisku. Pojedynki nie są rejestrowane dodatkowo, jest to sumaryczny wskaźnik, zawiera walkę o piłkę w neutralnym położeniu zarówno na ziemi jak i w powietrzu, dryblingi, odebrania piłki oraz utraty piłki przy odbiorach przeciwnika

**Pojedynki w powietrzu**

Walka o piłkę, która znajduje się powyżej poziomu ramion.

**Dryblowanie**

Aktywna akcja piłkarza, posiadającego piłkę próba ominięcia przeciwnika z pomocą dryblingu. Przy udanym dryblingu zawodnikowi drużyny przeciwnej rejestruje się nieudane odebranie piłki i na odwrót.

**Odebranie piłki przeciwnikowi i strata piłki w walce**

Aktywne działania zawodnika, usiłującego odebrać piłkę zawodnikowi posiadającemu ją (przeciwnikowi rejestruje się strata piłki poprzez odebranie); odebranie to także przeszkadzanie w dryblowaniu przeciwnikowi.

**Posiadanie piłki**

Ruch zawodnika z piłką (mniej niż 3 dotknięcia piłki).

**Nieudane przyjęcie piłki (nieudana kontrola nad piłką)**

Strata piłki bez jakiegokolwiek walki z przeciwnikiem, spowodowana przez techniczne błędy rywala.

**Nabycie piłki**

Akcja piłkarza (przejęcie, przechwyt, wygrany pojedynek), która powoduje stratę piłki przez przeciwnika z dalszą możliwością prowadzenia szybkiego ataku.

**Strata piłki**

Akcja zawodnika (niedokładne podanie, przegrany pojedynek, itd.), która powoduje stratę piłki przez jego drużynę. Jeśli posiadanie piłki zakończy się faulem przeciwnika lub strzałem w światło bramki, to strata nie rejestruje się.

**Tempo akcji w ataku**

Liczba akcji skierowanych na atak w momencie posiadania piłki.

**Tempo dokładnych podań**

Liczba dokładnych podań w momencie posiadania piłki

**Indeks intensywności pojedynków**

liczba pojedynków i przechwytych drużyny broniącej- na minutę -w czasie posiadania piłki przez przeciwnika

**xG**

Metric to evaluate the quality of shots made by a player or a team. The number of expected goals is calculated depending on the type of the shot and zone, from which this shot was made.