



PKO Bank Polski  
EKSTRAKLASA

KOLEJKA 10   29.09.19		
KONIEC MECZU		
<b>JAGIELLONIA BIAŁYSTOK</b>	<b>2</b> <b>3</b>	<b>POGOŃ SZCZECIN</b>
JUAN CAMARA 42' JESUS IMAZ 90+3'		KOWALCZYK 55' BUKSA 74' FRACZCZAK 84'

## RAPORT STATYSTYCZNY

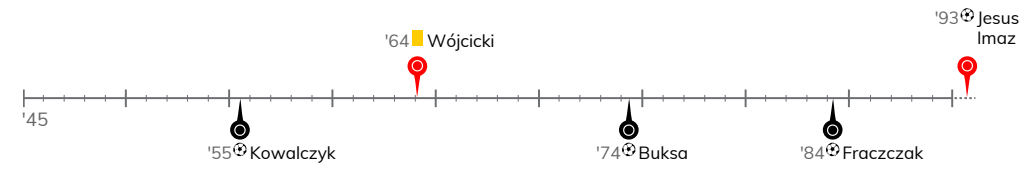


# STATS

# JAGIELLONIA BIAŁYSTOK 2-3 POGOŃ SZCZECIN

Informacje o meczu

## Linia czasu



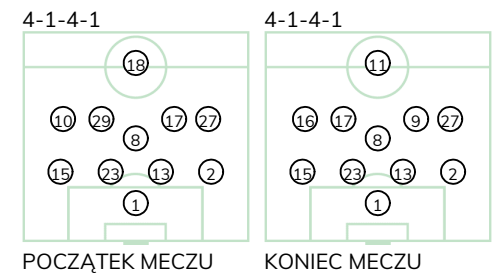
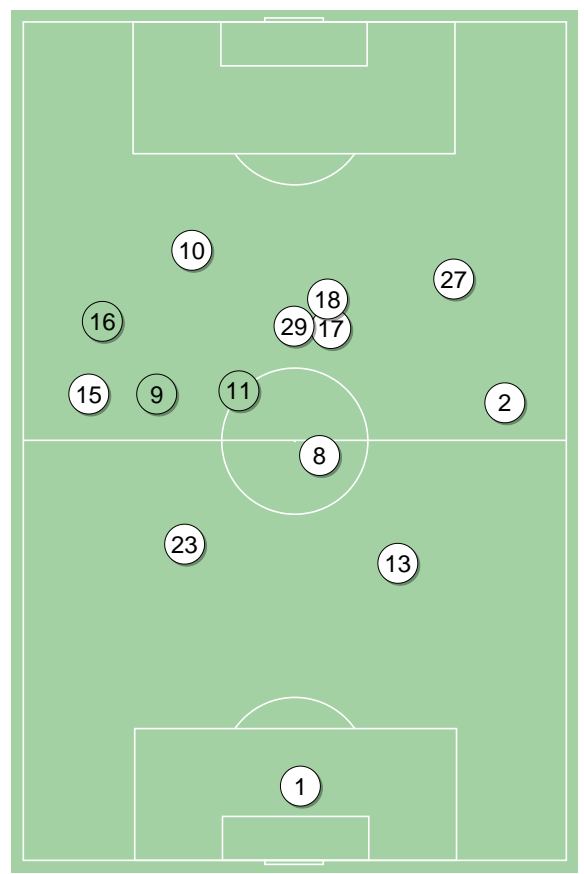
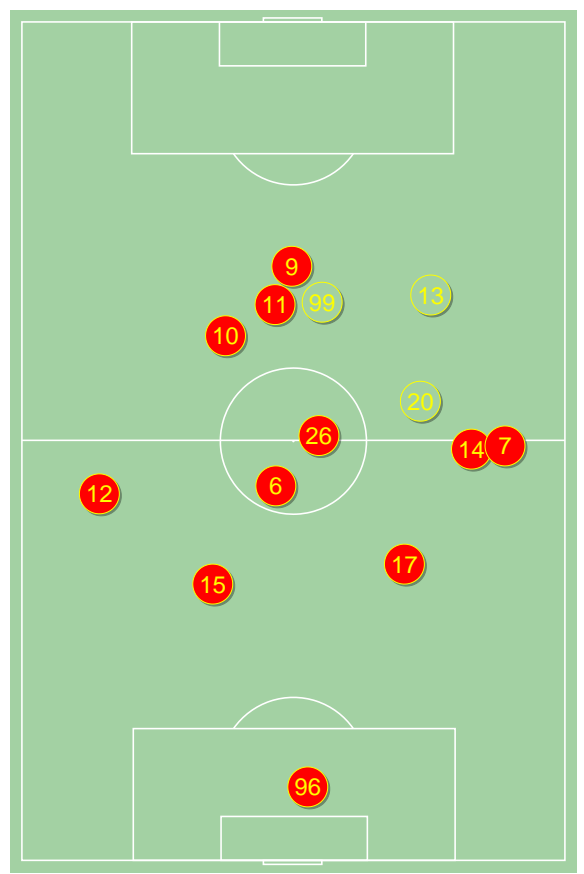
## Średnie pozycje piłkarzy

### Jagiellonia Białystok

96	Węglarz	
12	Sitya	
15	Arsenic	
17	Runje	
7	Wójcicki	■
6	Romanczuk	
26	Pospisil	■ '79 ▼
10	Juan Camara	⊕ '88 ▼
11	Jesus Imaz	⊕
14	Prikrýl	'71 ▼
9	Klimala	
13	Savkovic	'71 ▲
20	Poletanovic	'79 ▲
99	Kwiecień	'88 ▲

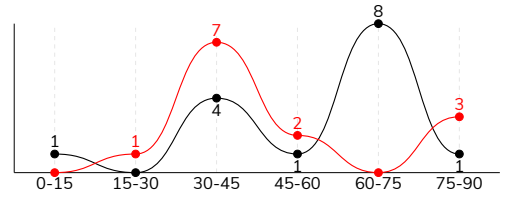
### Pogoń Szczecin

1	Stipica	
15	Matynia	
23	Zech	
13	Triantafyllopoulos	
2	Bartkowski	
8	Dąbrowski	
10	Spiridonovic	'78 ▼
29	Listkowski	'62 ▼
17	Kozulj	
27	Kowalczyk	⊕
18	Buksa	⊕ '88 ▼
16	Hostikka	'62 ▲
9	Fraczzak	⊕ '78 ▲
11	Benyamina	'88 ▲



**JAGIELLONIA BIAŁYSTOK 2-3 POGOŃ SZCZECIN**
**Główne statystyki**

STRZAŁY / CELNE	13 / 7	15 / 6
1 połowa	8 / 4	5 / 0
2 połowa	5 / 3	10 / 6



Strzały niecelne	3	4
Strzały przejęte	2	5
Strzały z pola karnego / celne	11 / 6	4 / 4
Średni dystans do bramki, m	13.8	22.3
Faule	13	14
Żółte / czerwone kartki	2 / 0	-
Spalone	6	2
Rzuty różne	5	5

**Podania**

PODANIA / DOKŁADNE	433 / 334 77%	429 / 346 81%
1 połowa	221 / 178 81%	243 / 204 84%
2 połowa	212 / 156 74%	186 / 142 76%
Podanie kluczowe	14 / 7 50%	11 / 4 36%

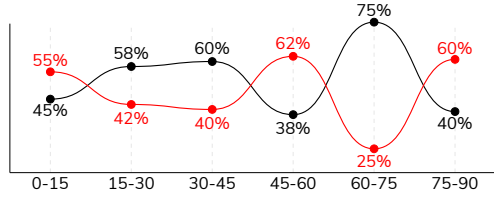
**Pojedynki**

POJEDYNKI	182 / 98 54%	182 / 84 46%
1 połowa	87 / 46 53%	87 / 41 47%
2 połowa	95 / 52 55%	95 / 43 45%
Pojedynki w powietrzu	47 / 25 53%	47 / 22 47%
Pojedynki na ziemi	135 / 73 54%	135 / 62 46%
Zwody / udane	31 / 16 52%	33 / 17 52%
Odbiory / udane	42 / 25 60%	37 / 21 57%
Straty / na własnej połowie	74 / 14	71 / 16
Nabycie piłki / na połowie przeciwnika	48 / 9	47 / 5

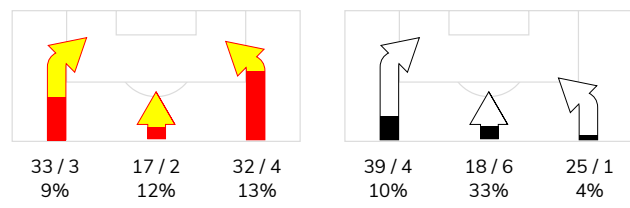
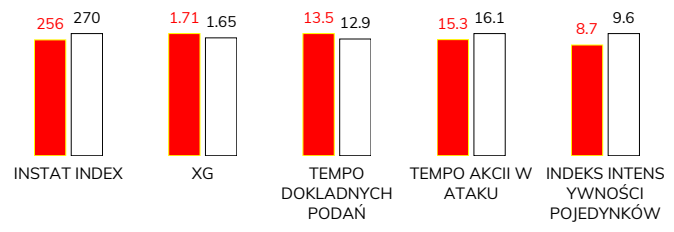
**Posiadanie piłki**

Statystyki drużyn

POSIADANIE PIŁKI	48%	52%
1 połowa	46%	54%
2 połowa	50%	50%



Ataki pozycyjne	68 / 6 9%	69 / 10 14%
Kontrataki	14 / 3 21%	13 / 1 8%
Stały fragment w ataku	9 / 3 33%	8 / 4 50%
Strzał z rzutu wolnego / celne	-	-
Warianty stałych fragmentów gry	3 / 1 33%	2 / 0 0%
Kombinacyjne rzuty różne	5 / 1 20%	5 / 3 60%
Rzuty karne / strzelone	-	1

**STRONY ATAKU**

**Kluczowe indeksy występu**

**TOP-3 InStat Index**

6 Romanczuk	310	23 Zech	325
11 Jesus Imaz	294	27 Kowalczyk	321
9 Klimala	290	1 Stipica	301

**TOP-3 Strzały / celne**

9 Klimala	3 / 2 67%	18 Buksa	3 / 2 67%
11 Jesus Imaz	3 / 2 67%	27 Kowalczyk	2 / 2 100%
6 Romanczuk	2 / 1 50%	15 Matynia	1 / 1 100%

**TOP-3 Podania**

15 Arsenic	60 / 53 88%	15 Matynia	63 / 48 76%
7 Wójcicki	57 / 44 77%	8 Dąbrowski	52 / 47 90%
12 Sitya	58 / 43 74%	17 Kozulj	50 / 40 80%

**TOP-3 Podania kluczowe**

9 Klimala	3 / 3 100%	2 Bartkowski	2 / 2 100%
6 Romanczuk	4 / 1 25%	29 Listkowski	1 / 1 100%
12 Sitya	1 / 1 100%	16 Hostikka	1 / 1 100%

**TOP-3 Pojedynki**

6 Romanczuk	28 / 18 64%	8 Dąbrowski	20 / 12 60%
7 Wójcicki	19 / 13 68%	18 Buksa	25 / 11 44%
9 Klimala	23 / 11 48%	13 Triantafyllopoulos	20 / 11 55%

**TOP-3 Zwody**

10 Juan Camara	8 / 4 50%	27 Kowalczyk	8 / 4 50%
15 Arsenic	3 / 2 67%	18 Buksa	4 / 3 75%
26 Pospisil	2 / 2 100%	16 Hostikka	5 / 2 40%

# JAGIELLONIA BIAŁYSTOK 2-3 POGOŃ SZCZECIN

## Statystyka zawodników

### Jagiellonia Białystok

	INSTA T INDEX	Minuty na boisku	Bramki / asysty	xG	Strzały / celne	Faule	Faulow any	Spalony	Podania / dokładne	Podanie kluczowe	Podania przyjęte	Pojedyunki / wygrane	Pojedyunki w powietrzu	Pojedyunki na ziemi	Zwody / udane	Odbiory / udane	Strata piłki	Nabycie piłki
96 Węglarz	273	'99	-	-	-	-	-	-	24 / 16 67%	-	5	1 / 1 100%	-	1 / 1 100%	1 / 1 100%	-	4	2
12 Sitya	239	'99	-	-	-	1	-	-	58 / 43 74%	1 / 1 100%	29	11 / 7 64%	-	11 / 7 64%	1 / 0 0%	5 / 3 60%	9	7
15 Arsenic	232	'99	-	-	-	3	1	-	60 / 53 88%	-	46	12 / 7 58%	5 / 4 80%	7 / 3 43%	3 / 2 67%	2 / 0 0%	3	10
17 Runje	241	'99	-	-	-	-	-	-	45 / 39 87%	-	38	11 / 6 55%	4 / 0 0%	7 / 6 86%	-	2 / 1 50%	3	5
7 Wójcicki	247	'99	-	-	-	1	-	-	57 / 44 77%	1 / 1 100%	31	19 / 13 68%	5 / 4 80%	14 / 9 64%	2 / 0 0%	7 / 6 86%	7	6
6 Romanczuk	310	'99	-	0.20	2 / 1 50%	2	2	1	36 / 29 81%	4 / 1 25%	32	28 / 18 64%	9 / 4 44%	19 / 14 74%	-	10 / 9 90%	3	7
26 Pospisil	252	'80	-	-	-	2	-	-	34 / 28 82%	1 / 1 100%	25	13 / 6 46%	2 / 1 50%	11 / 5 45%	2 / 2 100%	3 / 1 33%	6	2
10 Juan Camara	254	'90	1 / 0	0.27	2 / 1 50%	2	1	-	26 / 17 65%	1 / 0 0%	25	21 / 7 33%	4 / 2 50%	17 / 5 29%	8 / 4 50%	2 / 0 0%	8	3
11 Jesus Imaz	294	'99	1 / 0	0.53	3 / 2 67%	1	3	-	31 / 23 74%	2 / 0 0%	36	21 / 10 48%	5 / 3 60%	16 / 7 44%	3 / 1 33%	6 / 3 50%	8	3
14 Prikrýl	226	'73	-	0.37	2 / 1 50%	-	1	1	16 / 11 69%	1 / 0 0%	16	9 / 4 44%	2 / 0 0%	7 / 4 57%	2 / 1 50%	3 / 1 33%	4	2
9 Klimala	290	'99	0 / 1	0.32	3 / 2 67%	1	3	4	25 / 16 64%	3 / 3 100%	32	23 / 11 48%	7 / 5 71%	16 / 6 38%	5 / 1 20%	-	15	-
13 Savkovic	227	'25	-	-	-	-	-	-	4 / 4 100%	-	6	4 / 1 25%	-	4 / 1 25%	1 / 1 100%	1 / 0 0%	1	-
20 Poletanovic	252	'18	0 / 1	0.02	1 / 0 0%	-	1	-	13 / 10 77%	-	9	4 / 4 100%	-	4 / 4 100%	2 / 2 100%	1 / 1 100%	3	-
99 Kwiecień	244	'8	-	-	-	-	1	-	4 / 1 25%	-	4	5 / 3 60%	4 / 2 50%	1 / 1 100%	1 / 1 100%	-	-	1

### Pogoń Szczecin

	INSTA T INDEX	Minuty na boisku	Bramki / asysty	xG	Strzały / celne	Faule	Faulow any	Spalony	Podania / dokładne	Podanie kluczowe	Podania przyjęte	Pojedyunki / wygrane	Pojedyunki w powietrzu	Pojedyunki na ziemi	Zwody / udane	Odbiory / udane	Strata piłki	Nabycie piłki
1 Stipica	301	'99	-	-	-	-	-	-	29 / 24 83%	-	7	1 / 1 100%	1 / 1 100%	-	-	-	2	7
15 Matynia	225	'99	-	0.01	1 / 1 100%	2	-	-	63 / 48 76%	1 / 0 0%	38	12 / 5 42%	4 / 2 50%	8 / 3 38%	1 / 0 0%	3 / 1 33%	7	7
23 Zech	325	'99	-	-	-	-	1	-	39 / 34 87%	1 / 0 0%	23	14 / 11 79%	5 / 4 80%	9 / 7 78%	1 / 1 100%	5 / 4 80%	3	9
13 Triantafyllopoulos	222	'99	0 / 1	-	-	1	-	-	38 / 28 74%	-	27	20 / 11 55%	9 / 4 44%	11 / 7 64%	-	4 / 4 100%	4	6
2 Bartkowski	240	'99	-	0.12	1 / 0 0%	2	1	-	45 / 38 84%	2 / 2 100%	30	11 / 4 36%	3 / 2 67%	8 / 2 25%	1 / 1 100%	2 / 1 50%	6	4
8 Dąbrowski	295	'99	-	0.05	2 / 0 0%	1	1	-	52 / 47 90%	-	37	20 / 12 60%	2 / 1 50%	18 / 11 61%	3 / 2 67%	7 / 5 71%	3	8
10 Spiridonovic	263	'80	-	0.05	2 / 0 0%	-	-	1	31 / 26 84%	1 / 0 0%	33	16 / 4 25%	3 / 0 0%	13 / 4 31%	4 / 2 50%	3 / 1 33%	6	1
29 Listkowski	249	'64	-	0.02	1 / 0 0%	2	4	-	24 / 18 75%	1 / 1 100%	30	15 / 9 60%	2 / 1 50%	13 / 8 62%	3 / 2 67%	2 / 2 100%	6	2
17 Kozulj	253	'99	-	0.01	1 / 0 0%	1	1	1	50 / 40 80%	3 / 0 0%	44	12 / 3 25%	2 / 1 50%	10 / 2 20%	3 / 0 0%	3 / 1 33%	8	1
27 Kowalczyk	321	'99	1 / 0	0.44	2 / 2 100%	2	3	-	24 / 21 88%	-	34	18 / 7 39%	1 / 0 0%	17 / 7 41%	8 / 4 50%	3 / 1 33%	9	-
18 Buksa	256	'90	1 / 0	0.84	3 / 2 67%	1	2	-	18 / 10 56%	1 / 0 0%	22	25 / 11 44%	9 / 5 56%	16 / 6 38%	4 / 3 75%	1 / 0 0%	13	2
16 Hostikka	287	'34	0 / 1	0.02	1 / 0 0%	-	-	-	12 / 9 75%	1 / 1 100%	14	10 / 5 50%	2 / 0 0%	8 / 5 63%	5 / 2 40%	1 / 1 100%	3	-
9 Fraczzak	268	'18	1 / 0	0.09	1 / 1 100%	2	-	-	1 / 1 100%	-	3	5 / 0 0%	1 / 0 0%	4 / 0 0%	-	3 / 0 0%	-	-
11 Benyamina	-	'8	-	-	-	-	-	-	3 / 2 67%	-	4	3 / 1 33%	3 / 1 33%	-	-	-	1	-

## Terminy

**Atak**

To posiadanie piłki przez jedną drużynę z przejściem na połowę przeciwnika.

**Szybki atak (kontratak)**

atak z gry, który rozwija się bezpośrednio po przejęciu piłki od przeciwnika. Szybki atak trwa nie więcej niż 30 sekund. Prędkość ruchu do bramki przeciwnika przy tym ataku wynosi nie mniej niż 2,6 m/s.

**Atak pozycyjny**

Atak z gry lub stałych fragmentów (aut, rzut wolny). Pozycyjny atak trwa więcej niż 30s lub prędkość ruchu drużyny do bramki przeciwnika jest mniejsza niż 2,6 m/s.

**Atak z rzutu wolnego lub autu.**

Atak po rozegraniu rzutu wolnego lub autu, przy którym pierwszym lub drugim działaniem jest strzał na bramkę, lub podanie w pole karne przeciwnika.

**Atak z rzutu różnego.**

Akcje drużyny po rozegraniu rzutu różnego aż do końca posiadania piłki lub oddalenia piłki przez drużynę przeciwnika do strefy centralnej.

**Strzał**

Skierowanie piłki do bramki przeciwnika mającej na względzie strzelenie bramki. Rejestrowane są strzały celne (w światło bramki), niecelne (w tym strzały w słupek i w poprzeczkę), a także strzały przejęte przez przeciwnika.

**Podanie kluczowe**

Podanie do partnera, który jest w sytuacji bramkowej (1 na 1, pusta bramka itd.); podanie do zawodnika, które stwarza realną szansę na zdobycie bramki; podanie które 'odcina' linię obrony w fazie ataku.

**Pojedynki**

Wszystkie rodzaje walki o piłkę piłkarzy na boisku. Pojedynki nie są rejestrowane dodatkowo, jest to sumaryczny wskaźnik, zawiera walkę o piłkę w neutralnym położeniu zarówno na ziemi jak i w powietrzu, dryblingi, odebrania piłki oraz utraty piłki przy odbiorach przeciwnika

**Pojedynki w powietrzu**

Walka o piłkę, która znajduje się powyżej poziomu ramion.

**Dryblowanie**

Aktywna akcja piłkarza, posiadającego piłkę próba ominięcia przeciwnika z pomocą dryblingu. Przy udanym dryblingu zawodnikowi drużyny przeciwnej rejestruje się nieudane odebranie piłki i na odwrót.

**Odebranie piłki przeciwnikowi i strata piłki w walce**

Aktywne działania zawodnika, usiłującego odebrać piłkę zawodnikowi posiadającemu ją (przeciwnikowi rejestruje się strata piłki poprzez odebranie); odebranie to także przeszkadzanie w dryblowaniu przeciwnikowi.

**Posiadanie piłki**

Ruch zawodnika z piłką (mniej niż 3 dotknięcia piłki).

**Nieudane przyjęcie piłki (nieudana kontrola nad piłką)**

Strata piłki bez jakiegokolwiek walki z przeciwnikiem, spowodowana przez techniczne błędy rywala.

**Nabycie piłki**

Akcja piłkarza (przejęcie, przechwyt, wygrany pojedynek), która powoduje stratę piłki przez przeciwnika z dalszą możliwością prowadzenia szybkiego ataku.

**Strata piłki**

Akcja zawodnika (niedokładne podanie, przegrany pojedynek, itd.), która powoduje stratę piłki przez jego drużynę. Jeśli posiadanie piłki zakończy się faulem przeciwnika lub strzałem w światło bramki, to strata nie rejestruje się.

**Tempo akcji w ataku**

Liczba akcji skierowanych na atak w momencie posiadania piłki.

**Tempo dokładnych podań**

Liczba dokładnych podań w momencie posiadania piłki

**Indeks intensywności pojedynków**

liczba pojedynków i przechwytych drużyny broniącej- na minutę -w czasie posiadania piłki przez przeciwnika

**xG**

System do oceny jakości strzałów wykonanych przez gracza lub drużynę. Liczbę expected goals oblicza się na podstawie rodzaju strzału i strefy, z której został wykonany.