



PKO Bank Polski
EKSTRAKLASA

KOLEJKA 3 11.09.20		
KONIEC MECZU		
JAGIELLONIA BIAŁYSTOK	2 2	PODBESKIDZIE BIELSKO-BIAŁA
PULJIC 49' JESUS IMAZ 52'		BILINSKI 18' RZUCHOWSKI 37'

RAPORT STATYSTYCZNY

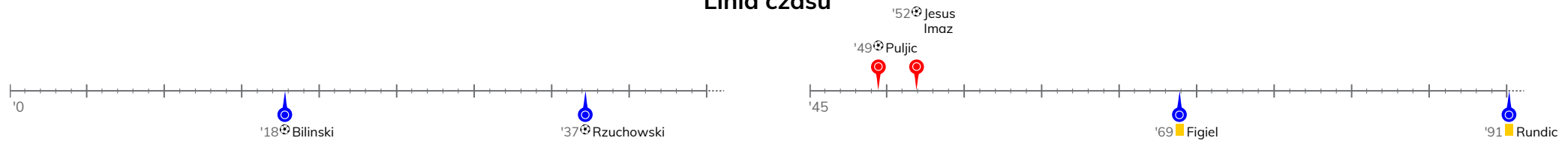


STATS

JAGIELLONIA BIAŁYSTOK 2-2 PODBESKIDZIE BIELSKO-BIAŁA

Informacje o meczu

Linia czasu



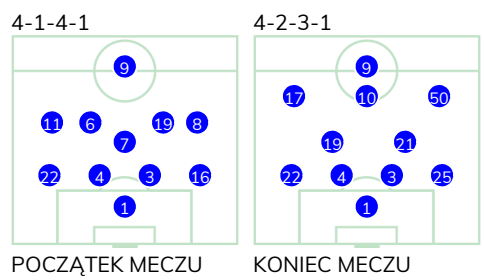
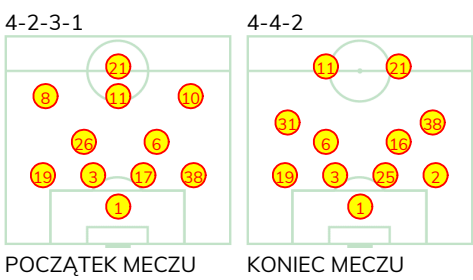
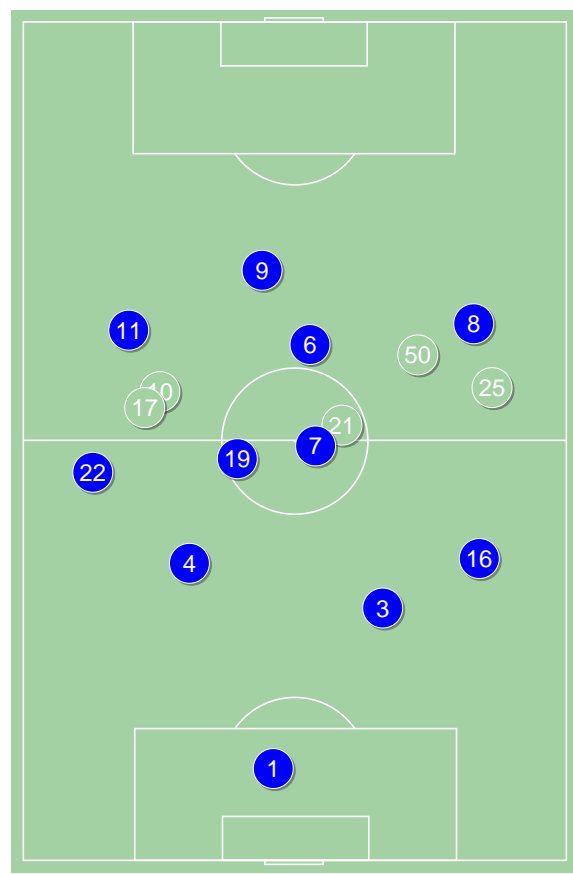
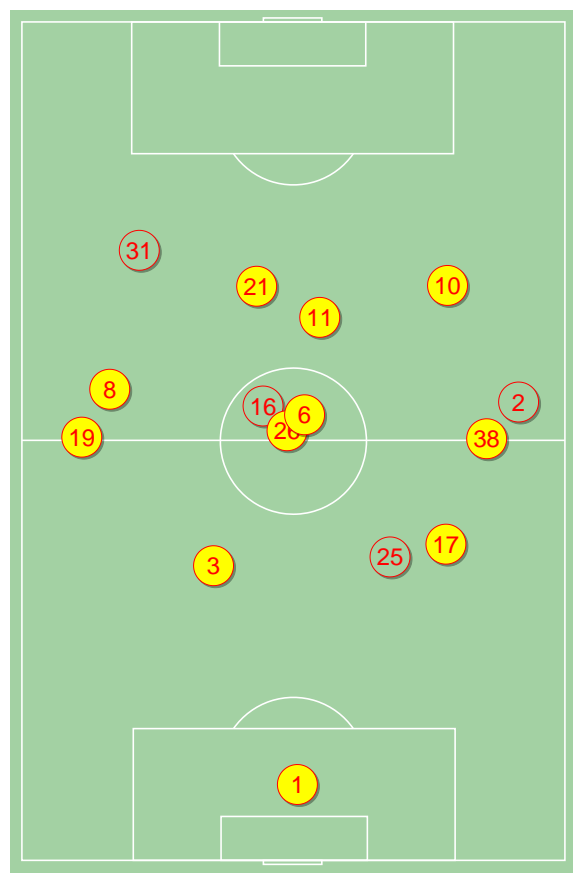
Średnie pozycje piłkarzy

Jagiellonia Białystok

1	Steinbors	
19	Bodvarsson	
3	Augustyn	
17	Runje	'21 ▼
38	Olszewski	
26	Pospisil	'84 ▼
6	Romanczuk	
8	Mystkowski	'70 ▼
11	Jesus Imaz	⊕
10	Makuszewski	'84 ▼
21	Puljic	⊕
25	Tiru	'21 ▲
31	Bida	'70 ▲
2	Kadlec	'84 ▲
16	Borysiuk	'84 ▲

Podbeskidzie Bielsko-Biała

1	Polacek	
22	Gach	
4	Rundic	■
3	Komor	
16	Mroczo	'61 ▼
7	Figiel	■ '72 ▼
11	Sierpina	'61 ▼
6	Nowak	'88 ▼
19	Rzuchowski	⊕
8	Danielak	'88 ▼
9	Bilinski	⊕
25	Jaroch	'61 ▲
50	Sitek	'61 ▲
21	Kocsis	'72 ▲
10	Ubbink	'88 ▲
17	Marzec	'88 ▲



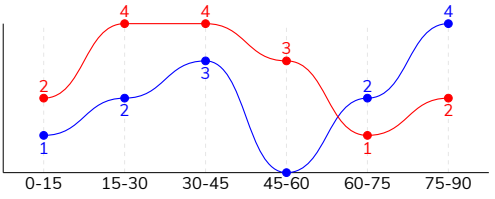
Jagiellonia Białystok ↑

Podbeskidzie Bielsko-Biała ↑

JAGIELLONIA BIAŁYSTOK 2-2 PODBESKIDZIE BIELSKO-BIAŁA

Główne statystyki

STRZAŁY / CELNE	16 / 3	12 / 5
1. połowa	10 / 1	6 / 2
2. połowa	6 / 2	6 / 3

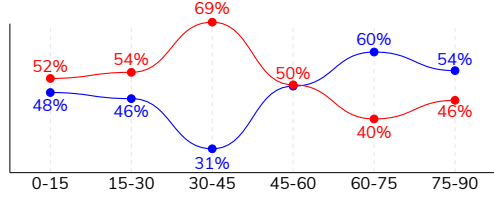


Strzały niecelne	8	4
Strzały zablokowane	2	3
Strzały z pola karnego / celne	10 / 3	4 / 3
Średni dystans do bramki, m	13.7	21.9
Faule	7	18
Żółte / czerwone kartki	-	2 / 0
Spalone	2	2
Rzuty różne	7	6

Posiadanie piłki

Statystyki drużyn

POSIADANIE PIŁKI	52%	48%
1. połowa	59%	41%
2. połowa	46%	54%



Ataki pozycyjne	74 / 6 8%	61 / 8 13%
Kontrataki	18 / 2 11%	11 / 1 9%
Ataki ze stałych fragmentów	10 / 5 50%	7 / 3 43%
Strzały z rzutów wolnych / celne	1 / 0 0%	-
Warianty rzutów wolnych	2 / 2 100%	-
Rzuty różne	7 / 2 29%	6 / 3 50%
Rzuty karne / strzelone	-	-

TOP-3 InStat Index

11 Jesus Imaz	317	19 Rzuchowski	283
10 Makuszewski	313	8 Danielak	271
38 Olszewski	308	1 Polacek	245

TOP-3 Strzały / celne

11 Jesus Imaz	3 / 2 67%	3 Komor	2 / 1 50%
21 Puljic	4 / 1 25%	7 Figiel	2 / 1 50%
26 Pospisil	4 / 0 0%	19 Rzuchowski	2 / 1 50%

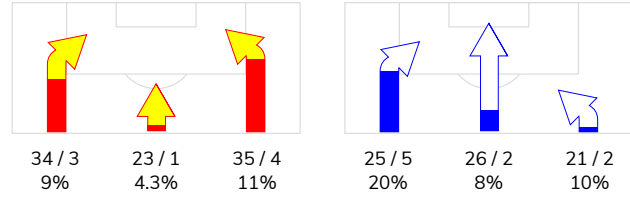
TOP-3 Podania

6 Romanczuk	72 / 62 86%	19 Rzuchowski	47 / 41 87%
26 Pospisil	66 / 60 91%	6 Nowak	51 / 40 78%
3 Augustyn	55 / 47 85%	4 Rundic	46 / 38 83%

Podania

PODANIA / DOKŁADNE	544 / 448 82%	453 / 370 82%
1. połowa	283 / 242 86%	181 / 141 78%
2. połowa	261 / 206 79%	272 / 229 84%
Podanie kluczowe	13 / 8 62%	9 / 3 33%

STRONY ATAKU



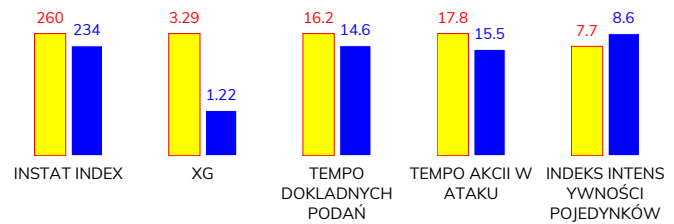
TOP-3 Podania kluczowe

10 Makuszewski	3 / 3 100%	6 Nowak	4 / 2 50%
11 Jesus Imaz	3 / 2 67%	11 Sierpina	2 / 1 50%
19 Bodvarsson	2 / 1 50%	8 Danielak	2 / 0 0%

Pojedynki

POJEDYNKI	156 / 91 58%	156 / 65 42%
1. połowa	76 / 43 57%	76 / 33 43%
2. połowa	80 / 48 60%	80 / 32 40%
Pojedynki w powietrzu	58 / 34 59%	58 / 24 41%
Pojedynki na ziemi	98 / 57 58%	98 / 41 42%
Dryblingi / udane	28 / 21 75%	12 / 8 67%
Odbiory / udane	22 / 14 64%	34 / 13 38%
Straty / na własnej połowie	78 / 17	75 / 21
Odzyskane piłki / na połowie przeciwnika	64 / 19	56 / 12

Kluczowe indeksy występu



TOP-3 Pojedynki

25 Tiru	16 / 13 81%	19 Rzuchowski	19 / 9 47%
38 Olszewski	15 / 13 87%	22 Gach	18 / 8 44%
6 Romanczuk	16 / 11 69%	8 Danielak	16 / 8 50%

TOP-3 Dryblingi

11 Jesus Imaz	5 / 5 100%	8 Danielak	4 / 4 100%
8 Mystkowski	4 / 3 75%	21 Kocsis	2 / 2 100%
10 Makuszewski	4 / 3 75%	7 Figiel	1 / 1 100%

JAGIELLONIA BIAŁYSTOK 2-2 PODBESKIDZIE BIELSKO-BIAŁA

Statystyki zawodników

Jagiellonia Białystok

	INSTA T INDEX	Minuty na boisku	Bramki / asysty	xG	Strzały / celne	Faule	Faulow any	Spalon e	Podania / dokładne	Podanie kluczowe	Podania przyjęte	Pojedyunki / wygrane	Pojedyunki w powietrzu	Pojedyunki na ziemi	Dryblingi / udane	Odbiory / udane	Stracone piłki	Odzyska ne piłki
1 Steinbors	231	'99	-	-	-	-	-	-	27 / 23 85%	-	14	-	-	-	-	-	2	5
19 Bodvarsson	225	'99	-	-	-	-	1	-	60 / 42 70%	2 / 1 50%	44	13 / 8 62%	4 / 3 75%	9 / 5 56%	1 / 0 0%	3 / 2 67%	9	3
3 Augustyn	232	'99	-	0.70	1 / 0 0%	1	-	-	55 / 47 85%	-	45	12 / 8 67%	5 / 5 100%	7 / 3 43%	1 / 1 100%	4 / 2 50%	5	5
17 Runje	201	'21	-	-	-	-	-	-	8 / 6 75%	-	6	1 / 1 100%	-	1 / 1 100%	-	-	1	2
38 Olszewski	308	'99	0 / 1	-	-	-	9	-	49 / 39 80%	1 / 1 100%	34	15 / 13 87%	6 / 5 83%	9 / 8 89%	3 / 2 67%	3 / 3 100%	9	10
26 Pospisil	284	'87	-	0.54	4 / 0 0%	-	-	-	66 / 60 91%	1 / 1 100%	52	6 / 3 50%	1 / 1 100%	5 / 2 40%	2 / 2 100%	1 / 0 0%	4	4
6 Romanczuk	300	'99	-	0.15	2 / 0 0%	1	1	-	72 / 62 86%	1 / 0 0%	52	16 / 11 69%	6 / 5 83%	10 / 6 60%	2 / 1 50%	5 / 3 60%	3	10
8 Mystkowski	228	'73	-	-	-	1	1	-	26 / 18 69%	2 / 0 0%	25	18 / 10 56%	3 / 2 67%	15 / 8 53%	4 / 3 75%	4 / 3 75%	5	3
11 Jesus Imaz	317	'99	1 / 0	0.98	3 / 2 67%	2	2	-	45 / 39 87%	3 / 2 67%	45	16 / 9 56%	5 / 2 40%	11 / 7 64%	5 / 5 100%	-	8	2
10 Makuszewski	313	'87	0 / 1	0.03	1 / 0 0%	-	-	-	43 / 36 84%	3 / 3 100%	42	12 / 6 50%	5 / 2 40%	7 / 4 57%	4 / 3 75%	-	10	3
21 Puljic	244	'99	1 / 0	0.85	4 / 1 25%	2	3	1	25 / 17 68%	-	39	25 / 7 28%	13 / 3 23%	12 / 4 33%	2 / 1 50%	-	13	1
25 Tiru	288	'78	-	-	-	-	-	-	49 / 46 94%	-	34	16 / 13 81%	8 / 6 75%	8 / 7 88%	2 / 2 100%	-	2	14
31 Bida	211	'26	-	0.04	1 / 0 0%	-	-	1	10 / 6 60%	-	11	5 / 1 20%	2 / 0 0%	3 / 1 33%	1 / 0 0%	2 / 1 50%	6	2
2 Kadlec	-	'12	-	-	-	-	1	-	4 / 3 75%	-	2	1 / 1 100%	-	1 / 1 100%	1 / 1 100%	-	-	-
16 Borysiuk	-	'12	-	-	-	-	-	-	5 / 4 80%	-	3	-	-	-	-	-	1	-

Podbeskidzie Bielsko-Biała

	INSTA T INDEX	Minuty na boisku	Bramki / asysty	xG	Strzały / celne	Faule	Faulow any	Spalon e	Podania / dokładne	Podanie kluczowe	Podania przyjęte	Pojedyunki / wygrane	Pojedyunki w powietrzu	Pojedyunki na ziemi	Dryblingi / udane	Odbiory / udane	Stracone piłki	Odzyska ne piłki
1 Polacek	245	'99	-	-	-	-	-	-	31 / 24 77%	-	14	1 / 1 100%	1 / 1 100%	-	-	-	5	7
22 Gach	215	'99	-	-	-	4	-	1	44 / 35 80%	-	27	18 / 8 44%	7 / 3 43%	11 / 5 45%	-	6 / 4 67%	9	6
4 Rundic	237	'99	-	0.02	1 / 0 0%	1	1	-	46 / 38 83%	-	42	9 / 7 78%	5 / 5 100%	4 / 2 50%	-	2 / 0 0%	2	5
3 Komor	233	'99	-	0.45	2 / 1 50%	1	-	-	43 / 38 88%	-	28	13 / 8 62%	7 / 5 71%	6 / 3 50%	-	1 / 0 0%	2	10
16 Mroczko	223	'64	-	-	-	-	1	-	21 / 18 86%	-	10	11 / 3 27%	2 / 0 0%	9 / 3 33%	-	4 / 1 25%	1	3
7 Figiel	243	'74	-	0.03	2 / 1 50%	3	1	-	44 / 34 77%	-	32	8 / 5 63%	2 / 1 50%	6 / 4 67%	1 / 1 100%	2 / 0 0%	7	3
11 Sierpina	210	'64	0 / 1	-	-	4	-	-	19 / 14 74%	2 / 1 50%	19	7 / 0 0%	4 / 0 0%	3 / 0 0%	2 / 0 0%	-	8	2
6 Nowak	240	'91	0 / 1	0.02	1 / 1 100%	1	1	-	51 / 40 78%	4 / 2 50%	46	10 / 4 40%	1 / 1 100%	9 / 3 33%	1 / 1 100%	1 / 0 0%	8	1
19 Rzuchowski	283	'99	1 / 0	0.39	2 / 1 50%	-	1	-	47 / 41 87%	-	43	19 / 9 47%	7 / 3 43%	12 / 6 50%	-	6 / 3 50%	10	6
8 Danielak	271	'91	-	0.04	2 / 0 0%	1	1	1	31 / 23 74%	2 / 0 0%	31	16 / 8 50%	4 / 1 25%	12 / 7 58%	4 / 4 100%	4 / 2 50%	4	6
9 Bilinski	228	'99	1 / 0	0.25	1 / 1 100%	2	-	-	8 / 6 75%	-	20	20 / 1 5%	8 / 0 0%	12 / 1 8%	-	4 / 0 0%	9	2
25 Jaroch	245	'35	-	0.02	1 / 0 0%	-	-	-	24 / 18 75%	1 / 0 0%	18	9 / 6 67%	4 / 3 75%	5 / 3 60%	2 / 0 0%	2 / 2 100%	6	4
50 Sitek	201	'35	-	-	-	-	1	-	9 / 9 100%	-	8	8 / 3 38%	4 / 1 25%	4 / 2 50%	-	1 / 1 100%	1	-
21 Kocsis	223	'24	-	-	-	-	-	-	23 / 21 91%	-	21	5 / 2 40%	2 / 0 0%	3 / 2 67%	2 / 2 100%	-	3	1
10 Ubink	-	'8	-	-	-	-	-	-	4 / 4 100%	-	4	-	-	-	-	-	-	-
17 Marzec	208	'8	-	-	-	1	-	-	8 / 7 88%	-	7	2 / 0 0%	-	2 / 0 0%	-	1 / 0 0%	-	-



JAGIELLONIA BIAŁYSTOK 2-2 PODBESKIDZIE BIELSKO-BIAŁA

Terminy

Atak

Posiadanie piłki przez jedną drużynę z przejściem na połowę przeciwnika.

Kontratak

Atak z gry, który rozwija się bezpośrednio po przejęciu piłki od przeciwnika. Kontratak trwa nie więcej niż 30 sekund. Prędkość ruchu do bramki przeciwnika przy tym ataku wynosi nie mniej niż 2,6 m/s.

Atak pozycyjny

Atak z gry lub ze stałych fragmentów (wyrzut z autu, rzut wolny). Pozycyjny atak trwa więcej niż 30 sekund lub prędkość ruchu drużyny do bramki przeciwnika jest mniejsza niż 2,6 m/s.

Atak po rzucie wolnym lub wyrzucie z autu

Atak po rozegraniu rzutu różnego, rzutu wolnego lub wyrzutu z autu, przy którym pierwszym lub drugim zagranieniem jest strzał na bramkę lub dośrodkowanie w pole karne.

Atak po rzucie różnym

Akcje drużyny po rozegraniu rzutu różnego aż do straty piłki lub oddalenia piłki przez drużynę przeciwnika do strefy centralnej.

Strzał

Skierowanie piłki do bramki przeciwnika mającej na celu strzelenie bramki. Rejestrowane są strzały celne (w światło bramki), niecelne (w tym strzały w słupek i w poprzeczkę), a także strzały zablokowane przez przeciwnika.

Podanie kluczowe

Podanie do partnera, który jest w sytuacji bramkowej (1 na 1, pusta bramka itd.); podanie do zawodnika, które stwarza realną szansę na zdobycie bramki; podanie które 'odcina' linię obrony w fazie ataku.

Pojedynek

Wszystkie rodzaje pojedynków na boisku. To sumaryczny wskaźnik, zawierający walkę o niekontrolowaną przez nikogo piłkę, pojedynki w powietrzu, dryblingi, odbiory oraz straty, spowodowane odbiorami przeciwnika.

Pojedynek w powietrzu

Walka o piłkę, która znajduje się powyżej poziomu ramion..

Dryblowanie

Aktywna akcja piłkarza, posiadającego piłkę próba ominięcia przeciwnika z pomocą dryblingu. Przy udanym dryblingu zawodnikowi drużyny przeciwnej rejestruje się nieudane odebranie piłki i na odwrót.

Odbiór

Aktywne działanie zawodnika, usiłującego odebrać piłkę zawodnikowi ją posiadającemu (przeciwnikowi w tej sytuacji zostaje zaliczona strata); przeciwdziałanie dryblowaniu przeciwnika również uznaje się za odbiór.

Drybling

Świadomy ruch zawodnika z piłką (przynajmniej trzy kontakty z piłką)

Nieudane przyjęcie piłki

Strata piłki bez starcia z przeciwnikiem, w wyniku nieudanej akcji..

Odzyskane piłki

Akcja piłkarza (przejęcie, przechwyt, wygrany pojedynek), która powoduje stratę piłki przez przeciwnika z dalszą możliwością prowadzenia szybkiego kontrataku.

Strata piłki

Akcja zawodnika (niedokładne podanie, przegrany pojedynek, itd.), która powoduje stratę piłki przez jego drużynę. Jeśli posiadanie piłki zakończy się faulem przeciwnika lub strzałem w światło bramki, to strata nie rejestruje się.

Tempo akcji w ataku

Liczba akcji konstruktywnych na minutę posiadania piłki.

Tempo dokładnych podań

Liczba dokładnych podań na minutę posiadania piłki

Indeks intensywności pojedynków

liczba pojedynków i przechwytych drużyny broniącej - na minutę posiadania piłki przez przeciwnika

xG

System do oceny jakości strzałów wykonanych przez gracza lub drużynę. Liczbę expected goals oblicza się na podstawie rodzaju strzału i strefy, z której został wykonany.