



PKO Bank Polski
EKSTRAKLASA

KOLEJKA 30 14.06.20		
KONIEC MECZU		
JAGIELLONIA BIAŁYSTOK	0 2	PIAST GLIWICE
		PARZYSZEK 24' HATELEY 85'

RAPORT STATYSTYCZNY



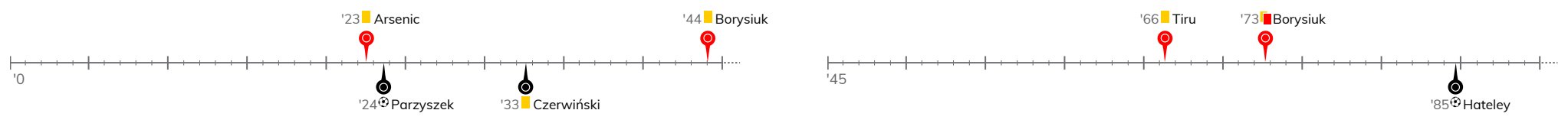
STATS



JAGIELLONIA BIAŁYSTOK 0-2 PIAST GLIWICE

Informacje o meczu

Linia czasu



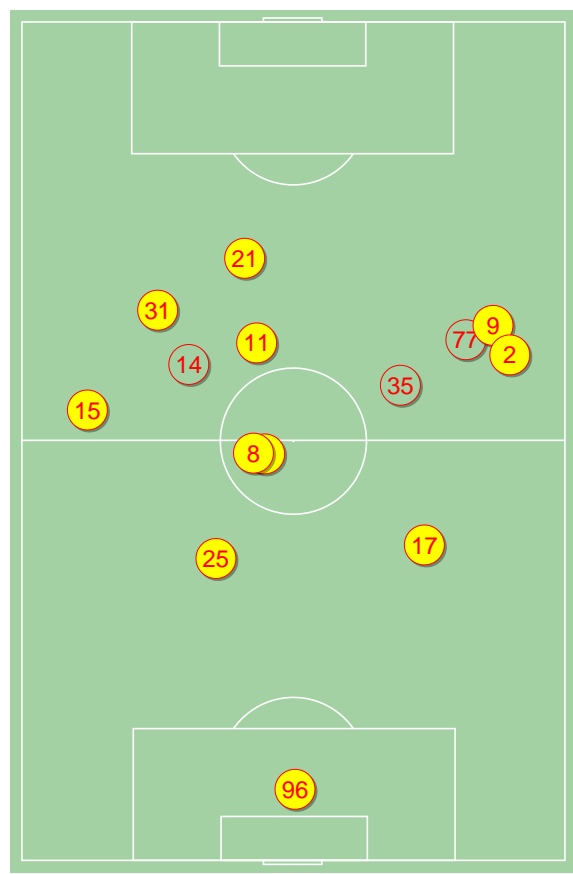
Średnie pozycje piłkarzy

Jagiellonia Białystok

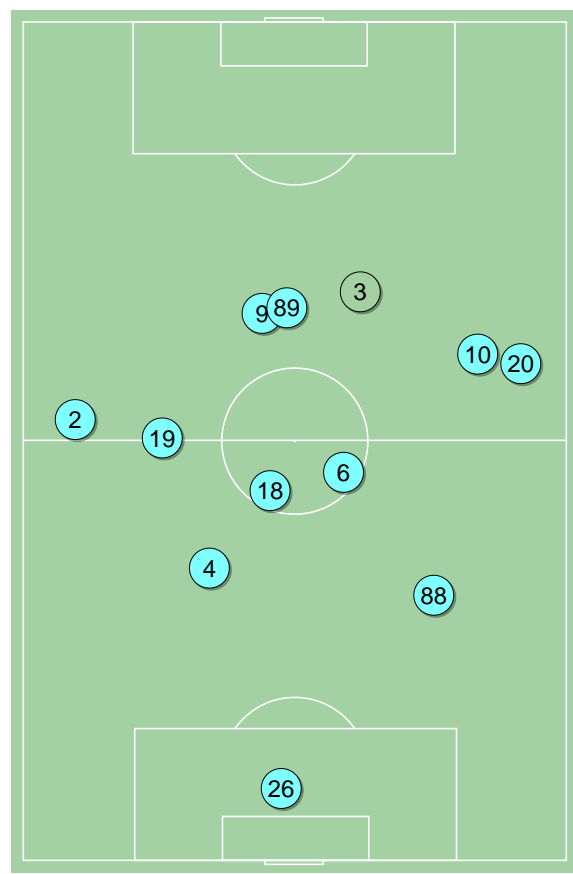
96	Węglarz	
15	Arsenic	■
25	Tiru	■
17	Runje	
2	Kadlec	
6	Romanczuk	
8	Borysiuk	■
31	Bida	
9	Makuszewski	'87 ▼
21	Puljic	'80 ▼
11	Jesus Imaz	'80 ▼
35	Struski	'80 ▲
14	Prikryl	'80 ▲
77	Kostal	'87 ▲

Piast Gliwice

26	Plach	
2	Kirkeskov	
4	Czerwiński	■
88	Korun	
20	Konczkowski	
18	Sokołowski	
6	Hateley	⊕
19	Milewski	'86 ▼
10	Vida	
89	Tuszyński	'62 ▼
9	Parzyszek	⊕ '80 ▼
3	Jodłowiec	'62 ▲
71	Steczyk	'80 ▲
45	Mendes Alves	'86 ▲

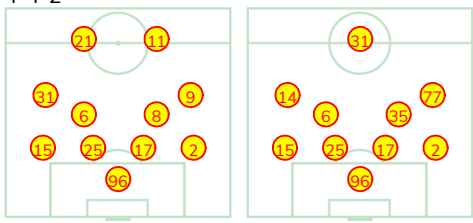


Jagiellonia Białystok ↑



Piast Gliwice ↑

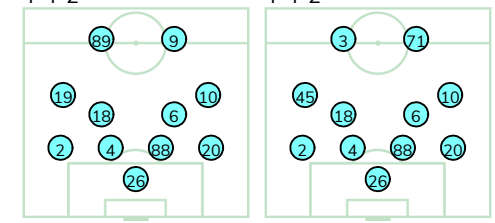
4-4-2



POCZĄTEK MECZU

KONIEC MECZU

4-4-2



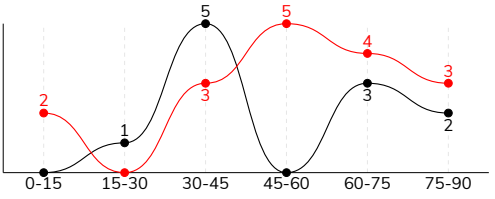
POCZĄTEK MECZU

KONIEC MECZU

JAGIELLONIA BIAŁYSTOK 0-2 PIAST GLIWICE

Główne statystyki

STRZAŁY / CELNE	17 / 5	11 / 5
1. połowa	5 / 1	6 / 3
2. połowa	12 / 4	5 / 2



Strzały niecelne	9	2
Strzały zablokowane	2	4
Strzały z pola karnego / celne	7 / 1	8 / 3
Średni dystans do bramki, m	22.2	17.8
Faule	16	14
Żółte / czerwone kartki	2 / 1	1 / 0
Spalone	2	2
Rzuty różne	3	4

Podania

PODANIA / DOKŁADNE	612 / 544 89%	377 / 318 84%
1. połowa	291 / 257 88%	200 / 171 86%
2. połowa	321 / 287 89%	177 / 147 83%
Podanie kluczowe	7 / 5 71%	15 / 7 47%

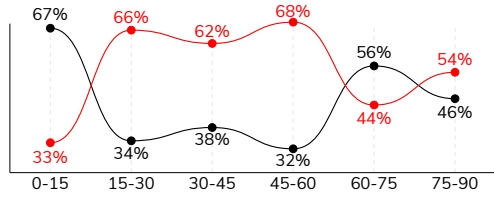
Pojedynki

POJEDYNKI	144 / 77 53%	144 / 67 47%
1. połowa	58 / 34 59%	58 / 24 41%
2. połowa	86 / 43 50%	86 / 43 50%
Pojedynki w powietrzu	50 / 34 68%	50 / 16 32%
Pojedynki na ziemi	94 / 43 46%	94 / 51 54%
Dryblingi / udane	25 / 15 60%	22 / 14 64%
Odbiory / udane	28 / 14 50%	31 / 16 52%
Straty / na własnej połowie	55 / 14	61 / 10
Odzyskane piłki / na połowie przeciwnika	46 / 9	44 / 9

Posiadanie piłki

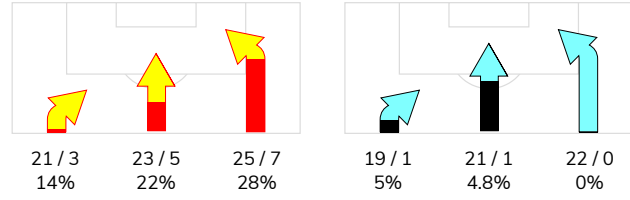
Statystyki drużyn

POSIADANIE PIŁKI	55%	45%
1. połowa	54%	46%
2. połowa	56%	44%

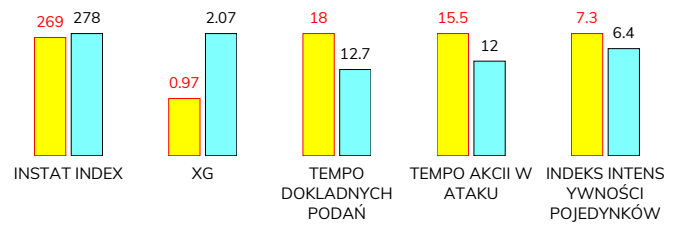


Ataki pozycyjne	62 / 14 23%	51 / 1 2%
Kontrataki	7 / 1 14%	11 / 2 18%
Ataki ze stałych fragmentów	5 / 2 40%	13 / 8 62%
Strzały z rzutów wolnych / celne	1 / 0 0%	2 / 1 50%
Warianty rzutów wolnych	1 / 1 100%	4 / 1 25%
Rzuty różne	3 / 0 0%	4 / 3 75%
Rzuty karne / strzelone	-	2

STRONY ATAKU



Kluczowe indeksy występu



TOP-3 InStat Index

2 Kadlec	332	26 Plach	323
96 Węglarz	322	19 Milewski	313
17 Runje	289	18 Sokołowski	303

TOP-3 Strzały / celne

8 Borysiuk	4 / 2 50%	9 Parzyszek	3 / 2 67%
21 Puljic	4 / 1 25%	6 Hateley	3 / 2 67%
11 Jesus Imaz	3 / 1 33%	19 Milewski	2 / 1 50%

TOP-3 Podania

25 Tiru	93 / 89 96%	88 Korun	54 / 48 89%
6 Romanczuk	94 / 86 91%	6 Hateley	51 / 47 92%
17 Runje	79 / 78 99%	2 Kirkeskov	46 / 38 83%

TOP-3 Podania kluczowe

9 Makuszewski	2 / 1 50%	6 Hateley	4 / 2 50%
2 Kadlec	2 / 1 50%	19 Milewski	4 / 1 25%
15 Arsenic	1 / 1 100%	26 Plach	1 / 1 100%

TOP-3 Pojedynki

15 Arsenic	24 / 14 58%	19 Milewski	24 / 12 50%
6 Romanczuk	18 / 10 56%	10 Vida	24 / 10 42%
2 Kadlec	13 / 10 77%	20 Konczkowski	16 / 8 50%

TOP-3 Dryblingi

9 Makuszewski	7 / 5 71%	19 Milewski	9 / 7 78%
11 Jesus Imaz	3 / 3 100%	10 Vida	5 / 3 60%
2 Kadlec	2 / 2 100%	2 Kirkeskov	3 / 2 67%

JAGIELLONIA BIAŁYSTOK 0-2 PIAST GLIWICE

Statystyki zawodników

Jagiellonia Białystok

	INSTA T INDEX	Minuty na boisku	Bramki / asysty	xG	Strzały / celne	Faule	Faulow any	Spalony	Podania / dokładne	Podanie kluczowe	Podania przyjęte	Pojedyнки / wygrane	Pojedyнки w powietrzu	Pojedyнки na ziemi	Dryblingi / udane	Odbiory / udane	Stracone piłki	Odzyska ne piłki
96 Węglarz	322	'92	-	-	-	-	-	-	30 / 27 90%	-	14	-	-	-	-	-	3	6
15 Arsenic	247	'92	-	-	-	4	1	-	67 / 46 69%	1 / 1 100%	46	24 / 14 58%	11 / 9 82%	13 / 5 38%	2 / 1 50%	6 / 2 33%	13	6
25 Tiru	256	'92	-	-	-	3	-	-	93 / 89 96%	-	80	14 / 7 50%	8 / 4 50%	6 / 3 50%	2 / 1 50%	2 / 1 50%	3	7
17 Runje	289	'92	-	0.03	1 / 0 0%	2	4	-	79 / 78 99%	-	69	12 / 8 67%	7 / 5 71%	5 / 3 60%	-	4 / 3 75%	1	6
2 Kadlec	332	'92	-	0.04	2 / 0 0%	-	2	-	65 / 57 88%	2 / 1 50%	57	13 / 10 77%	4 / 2 50%	9 / 8 89%	2 / 2 100%	2 / 2 100%	4	4
6 Romanczuk	288	'92	-	0.13	2 / 1 50%	2	-	-	94 / 86 91%	-	82	18 / 10 56%	7 / 7 100%	11 / 3 27%	2 / 0 0%	7 / 2 29%	7	5
8 Borysiuk	272	'72	-	0.20	4 / 2 50%	2	1	-	55 / 48 87%	-	52	8 / 5 63%	3 / 3 100%	5 / 2 40%	1 / 1 100%	2 / 1 50%	2	4
31 Bida	220	'92	-	-	-	2	3	1	20 / 17 85%	1 / 1 100%	24	19 / 7 37%	5 / 2 40%	14 / 5 36%	4 / 0 0%	3 / 2 67%	7	4
9 Makuszewski	282	'86	-	-	-	-	-	-	35 / 31 89%	2 / 1 50%	33	14 / 6 43%	-	14 / 6 43%	7 / 5 71%	2 / 1 50%	6	2
21 Puljic	227	'79	-	0.31	4 / 1 25%	-	1	1	22 / 17 77%	-	26	7 / 3 43%	3 / 1 33%	4 / 2 50%	-	-	5	2
11 Jesus Imaz	253	'79	-	0.19	3 / 1 33%	1	1	-	36 / 33 92%	1 / 1 100%	44	9 / 5 56%	1 / 1 100%	8 / 4 50%	3 / 3 100%	-	4	-
35 Struski	-	'13	-	-	-	-	-	-	4 / 4 100%	-	4	1 / 0 0%	-	1 / 0 0%	-	-	-	-
14 Prikrýl	239	'13	-	0.07	1 / 0 0%	-	1	-	5 / 4 80%	-	7	4 / 1 25%	1 / 0 0%	3 / 1 33%	1 / 1 100%	-	-	-
77 Kostal	-	'5	-	-	-	-	-	-	7 / 7 100%	-	6	1 / 1 100%	-	1 / 1 100%	1 / 1 100%	-	-	-

Piast Gliwice

	INSTA T INDEX	Minuty na boisku	Bramki / asysty	xG	Strzały / celne	Faule	Faulow any	Spalony	Podania / dokładne	Podanie kluczowe	Podania przyjęte	Pojedyнки / wygrane	Pojedyнки w powietrzu	Pojedyнки na ziemi	Dryblingi / udane	Odbiory / udane	Stracone piłki	Odzyska ne piłki
26 Plach	323	'92	-	-	-	-	-	-	36 / 30 83%	1 / 1 100%	15	-	-	-	-	-	6	7
2 Kirkeskov	295	'92	-	-	-	-	-	-	46 / 38 83%	1 / 0 0%	29	13 / 7 54%	-	13 / 7 54%	3 / 2 67%	5 / 2 40%	5	6
4 Czerwiński	265	'92	-	0.14	2 / 0 0%	1	1	1	38 / 35 92%	1 / 1 100%	37	6 / 5 83%	1 / 0 0%	5 / 5 100%	1 / 1 100%	3 / 3 100%	4	1
88 Korun	274	'92	-	-	-	1	-	-	54 / 48 89%	-	42	7 / 3 43%	3 / 1 33%	4 / 2 50%	-	1 / 1 100%	4	7
20 Konczkowski	301	'92	-	-	-	3	2	-	39 / 36 92%	1 / 1 100%	24	16 / 8 50%	6 / 4 67%	10 / 4 40%	1 / 0 0%	2 / 1 50%	8	5
18 Sokołowski	303	'92	-	-	-	1	2	-	30 / 24 80%	-	23	9 / 7 78%	2 / 2 100%	7 / 5 71%	2 / 1 50%	2 / 2 100%	3	6
6 Hateley	288	'92	1 / 0	0.89	3 / 2 67%	1	1	-	51 / 47 92%	4 / 2 50%	39	7 / 2 29%	1 / 0 0%	6 / 2 33%	-	3 / 1 33%	5	2
19 Milewski	313	'86	-	0.23	2 / 1 50%	1	2	-	21 / 16 76%	4 / 1 25%	21	24 / 12 50%	5 / 2 40%	19 / 10 53%	9 / 7 78%	5 / 1 20%	8	5
10 Vida	251	'92	-	-	-	2	3	-	21 / 17 81%	2 / 0 0%	30	24 / 10 42%	7 / 1 14%	17 / 9 53%	5 / 3 60%	4 / 2 50%	6	2
89 Tuszyński	210	'61	-	-	-	1	-	-	12 / 8 67%	-	16	10 / 2 20%	7 / 1 14%	3 / 1 33%	-	2 / 1 50%	3	1
9 Parzyszek	260	'79	1 / 0	0.80	3 / 2 67%	1	3	-	14 / 8 57%	-	21	15 / 6 40%	9 / 3 33%	6 / 3 50%	-	2 / 0 0%	4	1
3 Jodłowiec	255	'31	-	0.01	1 / 0 0%	2	1	1	9 / 7 78%	1 / 1 100%	17	11 / 4 36%	9 / 2 22%	2 / 2 100%	-	2 / 2 100%	4	1
71 Steczyk	-	'13	-	-	-	-	-	-	4 / 2 50%	-	3	2 / 1 50%	-	2 / 1 50%	1 / 0 0%	-	1	-
45 Mendes Alves	-	'6	-	-	-	-	-	-	2 / 2 100%	-	1	-	-	-	-	-	-	-



Terminy

Atak

Posiadanie piłki przez jedną drużynę z przejściem na połowę przeciwnika.

Kontratak

Atak z gry, który rozwija się bezpośrednio po przejęciu piłki od przeciwnika. Kontratak trwa nie więcej niż 30 sekund. Prędkość ruchu do bramki przeciwnika przy tym ataku wynosi nie mniej niż 2,6 m/s.

Atak pozycyjny

Atak z gry lub ze stałych fragmentów (wyrzut z autu, rzut wolny). Pozycyjny atak trwa więcej niż 30 sekund lub prędkość ruchu drużyny do bramki przeciwnika jest mniejsza niż 2,6 m/s.

Atak po rzucie wolnym lub wyrzucie z autu

Atak po rozegraniu rzutu różnego, rzutu wolnego lub wyrzutu z autu, przy którym pierwszym lub drugim zagranieniem jest strzał na bramkę lub dośrodkowanie w pole karne.

Atak po rzucie różnym

Akcje drużyny po rozegraniu rzutu różnego aż do straty piłki lub oddalenia piłki przez drużynę przeciwnika do strefy centralnej.

Strzał

Skierowanie piłki do bramki przeciwnika mającej na celu strzelenie bramki. Rejestrowane są strzały celne (w światło bramki), niecelne (w tym strzały w słupek i w poprzeczkę), a także strzały zablokowane przez przeciwnika.

Podanie kluczowe

Podanie do partnera, który jest w sytuacji bramkowej (1 na 1, pusta bramka itd.); podanie do zawodnika, które stwarza realną szansę na zdobycie bramki; podanie które 'odcina' linię obrony w fazie ataku.

Pojedynek

Wszystkie rodzaje pojedynków na boisku. To sumaryczny wskaźnik, zawierający walkę o niekontrolowaną przez nikogo piłkę, pojedynki w powietrzu, dryblingi, odbiory oraz straty, spowodowane odbiorami przeciwnika.

Pojedynek w powietrzu

Walka o piłkę, która znajduje się powyżej poziomu ramion..

Dryblowanie

Aktywna akcja piłkarza, posiadającego piłkę próba ominięcia przeciwnika z pomocą dryblingu. Przy udanym dryblingu zawodnikowi drużyny przeciwnej rejestruje się nieudane odebranie piłki i na odwrót.

Odbiór

Aktywne działanie zawodnika, usiłującego odebrać piłkę zawodnikowi ją posiadającemu (przeciwnikowi w tej sytuacji zostaje zaliczona strata); przeciwdziałanie dryblowaniu przeciwnika również uznaje się za odbiór.

Drybling

Świadomy ruch zawodnika z piłką (przynajmniej trzy kontakty z piłką)

Nieudane przyjęcie piłki

Strata piłki bez starcia z przeciwnikiem, w wyniku nieudanej akcji..

Odzyskane piłki

Akcja piłkarza (przejęcie, przechwyt, wygrany pojedynek), która powoduje stratę piłki przez przeciwnika z dalszą możliwością prowadzenia szybkiego kontrataku.

Strata piłki

Akcja zawodnika (niedokładne podanie, przegrany pojedynek, itd.), która powoduje stratę piłki przez jego drużynę. Jeśli posiadanie piłki zakończy się faulem przeciwnika lub strzałem w światło bramki, to strata nie rejestruje się.

Tempo akcji w ataku

Liczba akcji konstruktywnych na minutę posiadania piłki.

Tempo dokładnych podań

Liczba dokładnych podań na minutę posiadania piłki

Indeks intensywności pojedynków

liczba pojedynków i przechwytych drużyny broniącej - na minutę posiadania piłki przez przeciwnika

xG

System do oceny jakości strzałów wykonanych przez gracza lub drużynę. Liczbę expected goals oblicza się na podstawie rodzaju strzału i strefy, z której został wykonany.