



PKO Bank Polski
EKSTRAKLASA

KOLEJKA 7 11.09.21		
KONIEC MECZU		
JAGIELLONIA BIAŁYSTOK	1 1	STAL MIELEC
ISRAEL PUERTO 20'		DE AMO 12'

RAPORT STATYSTYCZNY

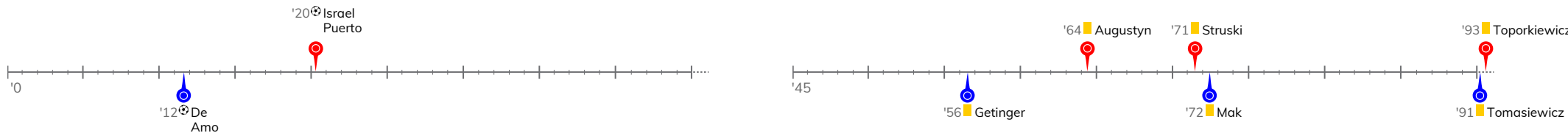


STATS

JAGIELLONIA BIAŁYSTOK 1-1 STAL MIELEC

Informacje o meczu

Linia czasu



Średnie pozycje piłkarzy

Jagiellonia Białystok

1	Steinbors	
2	Pazdan	'81 ▼
3	Augustyn	■
4	Israel Puerto	⊕
5	Nastic	'56 ▼
6	Romanczuk	
14	Prikryl	
23	Struski	■
26	Pospisil	'81 ▼
16	Żyro	'69 ▼
11	Jesus Imaz	
20	Tabiś	'56 ▲
9	Bida	'69 ▲
25	Tiru	'81 ▲
99	Kwiecień	'81 ▲
44	Toporkiewicz	■

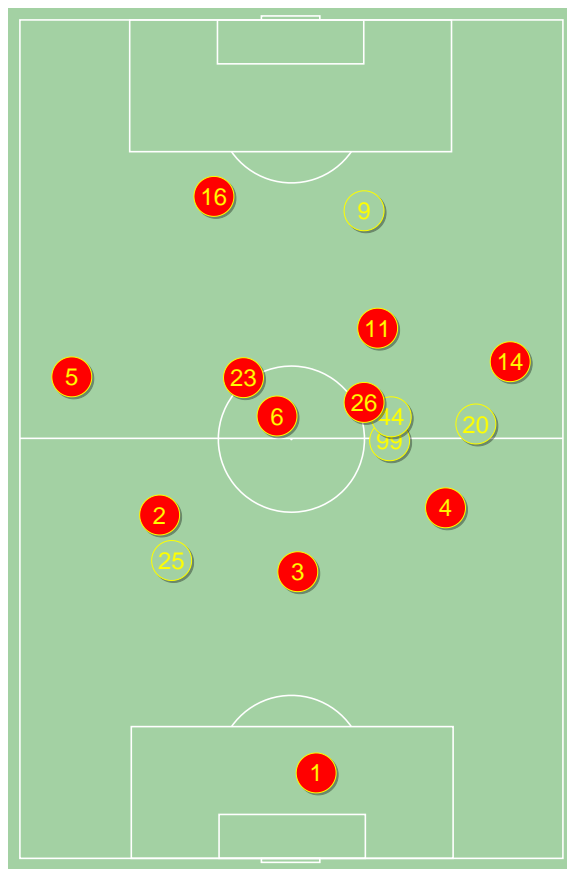
Stal Mielec

13	Straczek	
5	Żyro	
21	Matras	
32	De Amo	⊕
23	Getinger	■
20	Tomaszewicz	■
8	Urbańczyk	
11	Sitek	
22	Hinokio	'85 ▼
10	Mak	■
99	Piasecki	'70 ▼
9	Jankowski	'70 ▲
45	Wrześniński	'74 ▲
14	Kościelny	'85 ▲

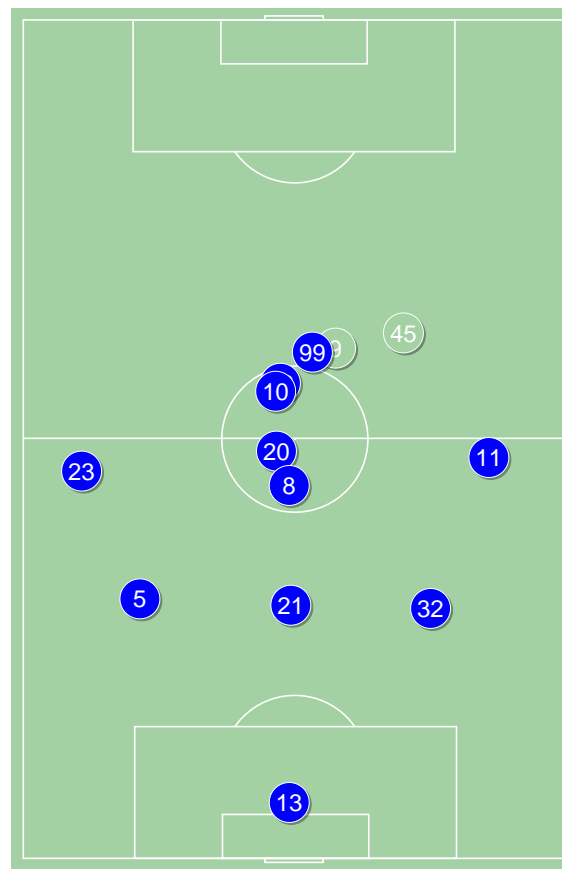


POCZĄTEK MECZU

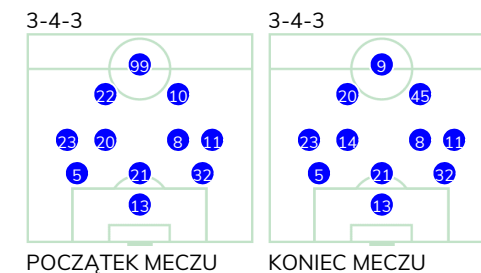
KONIEC MECZU



Jagiellonia Białystok ↑



Stal Mielec ↑

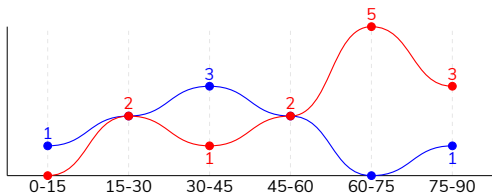


POCZĄTEK MECZU

KONIEC MECZU

JAGIELLONIA BIAŁYSTOK 1-1 STAL MIELEC
Główne statystyki

STRZAŁY / CELNE	13 / 5	9 / 2
1. połowa	3 / 3	6 / 1
2. połowa	10 / 2	3 / 1



Strzały niecelne	5	5
Strzały zablokowane	3	2
Strzały z pola karnego / celne	8 / 2	4 / 2
Średni dystans do bramki, m	16.2	20
Faule	22	7
Żółte / czerwone kartki	3 / 0	3 / 0
Spalone	4	1
Rzuty różne	3	2

Podania

PODANIA / DOKŁADNE	542 / 456 84%	406 / 332 82%
1. połowa	289 / 243 84%	223 / 180 81%
2. połowa	253 / 213 84%	183 / 152 83%
Podanie kluczowe	18 / 9 50%	4 / 1 25%

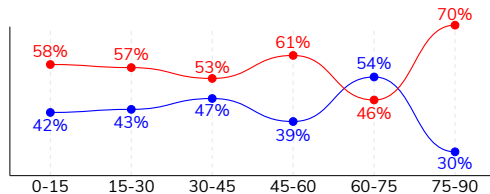
Pojedynki

POJEDYNKI	134 / 66 49%	134 / 68 51%
1. połowa	54 / 26 48%	54 / 28 52%
2. połowa	80 / 40 50%	80 / 40 50%
Pojedynki w powietrzu	30 / 14 47%	30 / 16 53%
Pojedynki na ziemi	104 / 52 50%	104 / 52 50%
Dryblingi / udane	15 / 7 47%	25 / 13 52%
Odbiory / udane	35 / 22 63%	23 / 16 70%
Straty / na własnej połowie	68 / 8	71 / 25
Odzyskane piłki / na połowie przeciwnika	58 / 19	44 / 5

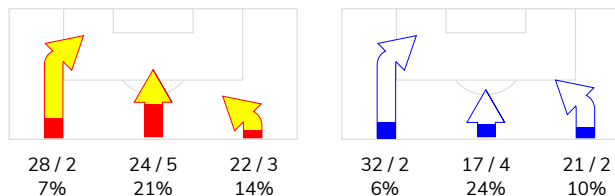
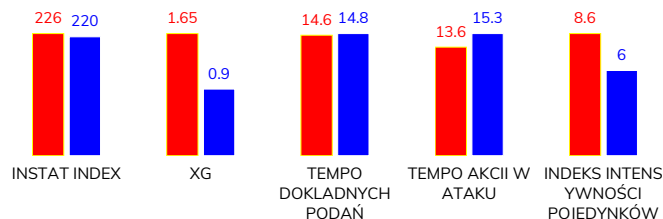
Posiadanie piłki

Statystyki drużyn

POSIADANIE PIŁKI	58%	42%
1. połowa	56%	44%
2. połowa	61%	39%



Ataki pozycyjne	60 / 8 13%	56 / 6 11%
Kontrataki	14 / 2 14%	14 / 2 14%
Ataki ze stałych fragmentów	5 / 2 40%	2 / 1 50%
Strzały z rzutów wolnych / celne	-	-
Warianty rzutów wolnych	1 / 0 0%	-
Rzuty różne	3 / 2 67%	2 / 1 50%
Rzuty karne / strzelone	-	-

STRONY ATAKU

Kluczowe indeksy występu

TOP-3 InStat Index


4 Israel Puerto	257
26 Pospisil	257
23 Struski	243



32 De Amo	264
21 Matras	260
11 Sitek	258

TOP-3 Strzały / celne


11 Jesus Imaz	3 / 2 67%
6 Romanczuk	2 / 1 50%
16 Żyro	2 / 1 50%



23 Getinger	2 / 1 50%
32 De Amo	1 / 1 100%
10 Mak	3 / 0 0%

TOP-3 Podania


4 Israel Puerto	80 / 71 89%
2 Pazdan	68 / 63 93%
6 Romanczuk	65 / 54 83%



23 Getinger	65 / 49 75%
5 Żyro	53 / 42 79%
21 Matras	49 / 41 84%

TOP-3 Podania kluczowe


26 Pospisil	5 / 3 60%
11 Jesus Imaz	5 / 2 40%
6 Romanczuk	1 / 1 100%



10 Mak	1 / 1 100%
23 Getinger	1 / 0 0%
20 Tomaszewicz	1 / 0 0%

TOP-3 Pojedynki


4 Israel Puerto	13 / 8 62%
5 Nastic	17 / 7 41%
23 Struski	14 / 7 50%



11 Sitek	31 / 21 68%
23 Getinger	16 / 8 50%
99 Piasecki	16 / 8 50%

TOP-3 Dryblingi


14 Prikryl	3 / 2 67%
5 Nastic	3 / 1 33%
23 Struski	2 / 1 50%



11 Sitek	9 / 5 56%
23 Getinger	6 / 4 67%
99 Piasecki	5 / 3 60%

JAGIELLONIA BIAŁYSTOK 1-1 STAL MIELEC

Statystyki zawodników

Jagiellonia Białystok

	INSTA T INDEX	Minuty na boisku	Bramki / asysty	xG	Strzały / celne	Faule	Faulow any	Spalony	Podania / dokładne	Podanie kluczowe	Podania przyjęte	Pojedynki / wygrane	Pojedynki w powietrzu	Pojedynki na ziemi	Dryblingi / udane	Odbiory / udane	Stracone piłki	Odzyska ne piłki
1 Steinbors	211	'97	-	-	-	-	-	-	20 / 18 90%	-	8	-	-	-	-	-	1	6
2 Pazdan	240	'82	-	-	-	-	-	-	68 / 63 93%	-	58	5 / 4 80%	1 / 1 100%	4 / 3 75%	-	1 / 0 0%	3	5
3 Augustyn	211	'97	-	0.24	1 / 0 0%	5	-	-	60 / 53 88%	1 / 0 0%	49	8 / 2 25%	3 / 1 33%	5 / 1 20%	-	1 / 0 0%	4	4
4 Israel Puerto	257	'97	1 / 0	0.10	1 / 1 100%	-	-	-	80 / 71 89%	1 / 0 0%	65	13 / 8 62%	4 / 2 50%	9 / 6 67%	-	3 / 2 67%	8	9
5 Nastic	222	'57	-	-	-	2	-	-	25 / 20 80%	1 / 0 0%	21	17 / 7 41%	2 / 1 50%	15 / 6 40%	3 / 1 33%	4 / 2 50%	6	4
6 Romanczuk	240	'97	-	0.05	2 / 1 50%	3	-	-	65 / 54 83%	1 / 1 100%	52	12 / 7 58%	2 / 2 100%	10 / 5 50%	1 / 1 100%	5 / 4 80%	9	5
14 Prikryl	232	'97	-	-	-	-	-	1	41 / 37 90%	-	32	9 / 4 44%	2 / 0 0%	7 / 4 57%	3 / 2 67%	2 / 2 100%	4	3
23 Struski	243	'82	-	-	-	4	-	-	28 / 21 75%	1 / 0 0%	22	14 / 7 50%	-	14 / 7 50%	2 / 1 50%	6 / 5 83%	3	7
26 Pospisil	257	'82	0 / 1	0.06	1 / 0 0%	-	1	-	56 / 47 84%	5 / 3 60%	50	3 / 1 33%	-	3 / 1 33%	-	1 / 0 0%	3	-
16 Żyro	212	'70	-	0.42	2 / 1 50%	1	1	1	7 / 5 71%	1 / 1 100%	13	14 / 7 50%	2 / 0 0%	12 / 7 58%	2 / 1 50%	2 / 2 100%	5	3
11 Jesus Imaz	235	'97	-	0.41	3 / 2 67%	4	3	2	43 / 27 63%	5 / 2 40%	46	17 / 6 35%	6 / 1 17%	11 / 5 45%	2 / 1 50%	3 / 1 33%	15	2
20 Tabiś	239	'40	-	0.05	1 / 0 0%	-	-	-	20 / 18 90%	1 / 1 100%	10	5 / 3 60%	1 / 1 100%	4 / 2 50%	1 / 0 0%	3 / 2 67%	2	6
9 Bida	186	'26	-	0.32	2 / 0 0%	2	2	-	4 / 3 75%	-	10	8 / 3 38%	3 / 1 33%	5 / 2 40%	1 / 0 0%	-	3	-
25 Tiru	216	'14	-	-	-	-	-	-	12 / 8 67%	-	8	4 / 3 75%	2 / 2 100%	2 / 1 50%	-	2 / 1 50%	1	2
99 Kwiecień	206	'14	-	-	-	-	-	-	8 / 6 75%	-	7	2 / 2 100%	2 / 2 100%	-	-	-	-	2
44 Toporkiewicz	206	'14	-	-	-	1	-	-	5 / 5 100%	1 / 1 100%	5	3 / 2 67%	-	3 / 2 67%	-	2 / 1 50%	1	-

Stal Mielec

	INSTA T INDEX	Minuty na boisku	Bramki / asysty	xG	Strzały / celne	Faule	Faulow any	Spalony	Podania / dokładne	Podanie kluczowe	Podania przyjęte	Pojedynki / wygrane	Pojedynki w powietrzu	Pojedynki na ziemi	Dryblingi / udane	Odbiory / udane	Stracone piłki	Odzyska ne piłki
13 Straczek	217	'97	-	-	-	-	-	-	35 / 35 100%	-	13	3 / 3 100%	1 / 1 100%	2 / 2 100%	-	2 / 2 100%	-	11
5 Żyro	221	'97	-	-	-	1	2	-	53 / 42 79%	-	38	11 / 6 55%	2 / 0 0%	9 / 6 67%	-	2 / 1 50%	8	6
21 Matras	260	'97	-	-	-	-	-	-	49 / 41 84%	-	28	7 / 6 86%	6 / 6 100%	1 / 0 0%	-	-	2	8
32 De Amo	264	'97	1 / 0	0.49	1 / 1 100%	1	1	-	47 / 37 79%	-	39	10 / 6 60%	1 / 1 100%	9 / 5 56%	-	-	6	3
23 Getinger	225	'97	-	0.06	2 / 1 50%	-	2	-	65 / 49 75%	1 / 0 0%	47	16 / 8 50%	4 / 2 50%	12 / 6 50%	6 / 4 67%	1 / 0 0%	11	7
20 Tomaszewicz	187	'97	-	-	-	1	2	-	23 / 18 78%	1 / 0 0%	25	8 / 2 25%	1 / 0 0%	7 / 2 29%	1 / 0 0%	1 / 1 100%	8	1
8 Urbańczyk	209	'97	-	-	-	3	1	-	35 / 31 89%	-	34	6 / 0 0%	1 / 0 0%	5 / 0 0%	-	1 / 0 0%	7	1
11 Sitek	258	'97	-	0.02	1 / 0 0%	-	6	-	37 / 29 78%	-	28	31 / 21 68%	3 / 2 67%	28 / 19 68%	9 / 5 56%	11 / 10 91%	7	5
22 Hinokio	218	'85	-	0.03	1 / 0 0%	-	1	-	18 / 16 89%	-	19	9 / 3 33%	-	9 / 3 33%	3 / 1 33%	2 / 1 50%	4	1
10 Mak	230	'75	0 / 1	0.28	3 / 0 0%	1	-	-	19 / 18 95%	1 / 1 100%	24	3 / 1 33%	1 / 1 100%	2 / 0 0%	1 / 0 0%	-	3	1
99 Piasecki	193	'71	-	0.02	1 / 0 0%	-	5	1	16 / 11 69%	1 / 0 0%	25	16 / 8 50%	3 / 1 33%	13 / 7 54%	5 / 3 60%	1 / 0 0%	8	-
9 Jankowski	177	'25	-	-	-	-	2	-	3 / 1 33%	-	9	9 / 3 33%	4 / 2 50%	5 / 1 20%	-	1 / 0 0%	6	-
45 Wrzesiński	206	'21	-	-	-	-	-	-	4 / 2 50%	-	3	3 / 0 0%	2 / 0 0%	1 / 0 0%	-	-	1	-
14 Kościelny	-	'11	-	-	-	-	-	-	2 / 2 100%	-	-	2 / 1 50%	1 / 0 0%	1 / 1 100%	-	1 / 1 100%	-	-

JAGIELLONIA BIAŁYSTOK 1-1 STAL MIELEC

Terminy

Atak

Posiadanie piłki przez jedną drużynę z przejściem na połowę przeciwnika.

Kontratak

Atak z gry, który rozwija się bezpośrednio po przejęciu piłki od przeciwnika. Kontratak trwa nie więcej niż 30 sekund. Prędkość ruchu do bramki przeciwnika przy tym ataku wynosi nie mniej niż 2,6 m/s.

Atak pozycyjny

Atak z gry lub ze stałych fragmentów (wyrzut z autu, rzut wolny). Pozycyjny atak trwa więcej niż 30 sekund lub prędkość ruchu drużyny do bramki przeciwnika jest mniejsza niż 2,6 m/s.

Atak po rzucie wolnym lub wyrzucie z autu

Atak po rozegraniu rzutu różnego, rzutu wolnego lub wyrzutu z autu, przy którym pierwszym lub drugim zagranieniem jest strzał na bramkę lub dośrodkowanie w pole karne.

Atak po rzucie różnym

Akcje drużyny po rozegraniu rzutu różnego aż do straty piłki lub oddalenia piłki przez drużynę przeciwnika do strefy centralnej.

Strzał

Skierowanie piłki do bramki przeciwnika mającej na celu strzelenie bramki. Rejestrowane są strzały celne (w światło bramki), niecelne (w tym strzały w słupek i w poprzeczkę), a także strzały zablokowane przez przeciwnika.

Podanie kluczowe

Podanie do partnera, który jest w sytuacji bramkowej (1 na 1, pusta bramka itd.); podanie do zawodnika, które stwarza realną szansę na zdobycie bramki; podanie które 'odcina' linię obrony w fazie ataku.

Pojedynek

Wszystkie rodzaje pojedynków na boisku. To sumaryczny wskaźnik, zawierający walkę o niekontrolowaną przez nikogo piłkę, pojedynki w powietrzu, dryblingi, odbiory oraz straty, spowodowane odbiorami przeciwnika.

Pojedynek w powietrzu

Walka o piłkę, która znajduje się powyżej poziomu ramion..

Dryblowanie

Aktywna akcja piłkarza, posiadającego piłkę próba ominięcia przeciwnika z pomocą dryblingu. Przy udanym dryblingu zawodnikowi drużyny przeciwnej rejestruje się nieudane odebranie piłki i na odwrót.

Odbiór

Aktywne działanie zawodnika, usiłującego odebrać piłkę zawodnikowi ją posiadającemu (przeciwnikowi w tej sytuacji zostaje zaliczona strata); przeciwdziałanie dryblowaniu przeciwnika również uznaje się za odbiór.

Drybling

Świadomy ruch zawodnika z piłką (przynajmniej trzy kontakty z piłką)

Nieudane przyjęcie piłki

Strata piłki bez starcia z przeciwnikiem, w wyniku nieudanej akcji..

Odzyskane piłki

Akcja piłkarza (przejęcie, przechwyt, wygrany pojedynek), która powoduje stratę piłki przez przeciwnika z dalszą możliwością prowadzenia szybkiego kontrataku.

Strata piłki

Akcja zawodnika (niedokładne podanie, przegrany pojedynek, itd.), która powoduje stratę piłki przez jego drużynę. Jeśli posiadanie piłki zakończy się faulem przeciwnika lub strzałem w światło bramki, to strata nie rejestruje się.

Tempo akcji w ataku

Liczba akcji konstruktywnych na minutę posiadania piłki.

Tempo dokładnych podań

Liczba dokładnych podań na minutę posiadania piłki

Indeks intensywności pojedynków

liczba pojedynków i przechwytych drużyny broniącej - na minutę posiadania piłki przez przeciwnika

xG

Oczekiwana liczba bramek zawodnika lub drużyny w meczu, nie licząc rzutów karnych. Liczbę expected goals oblicza się na podstawie rodzaju strzału i strefy, z której został wykonany.