



PKO Bank Polski  
EKSTRAKLASA

KOLEJKA 14   03.11.19		
KONIEC MECZU		
JAGIELLONIA BIAŁYSTOK	2 0	ŁKS ŁÓDŹ
KWIECIEŃ 66' KLIMALA 79'		

## RAPORT STATYSTYCZNY



# STATS

# JAGIELLONIA BIAŁYSTOK 2-0 ŁKS ŁÓDŹ

Informacje o meczu

## Linia czasu



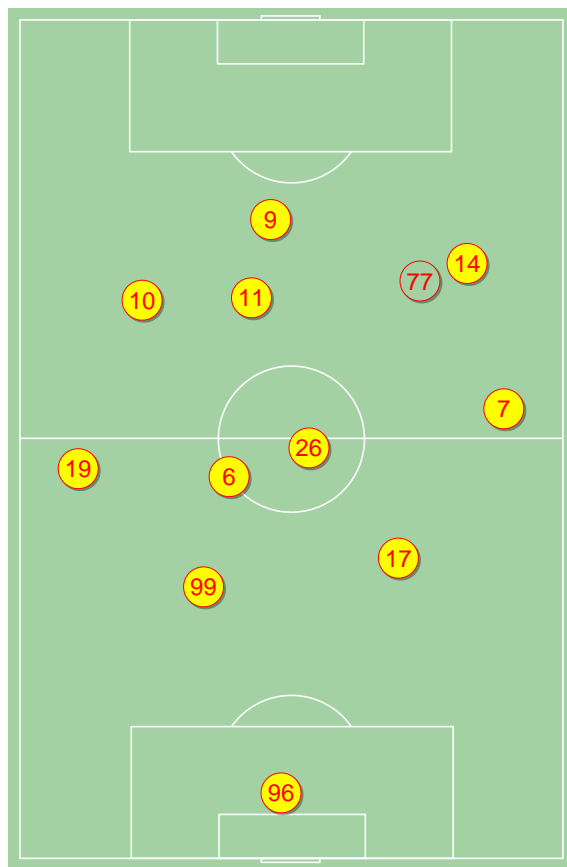
## Średnie pozycje piłkarzy

### Jagiellonia Białystok

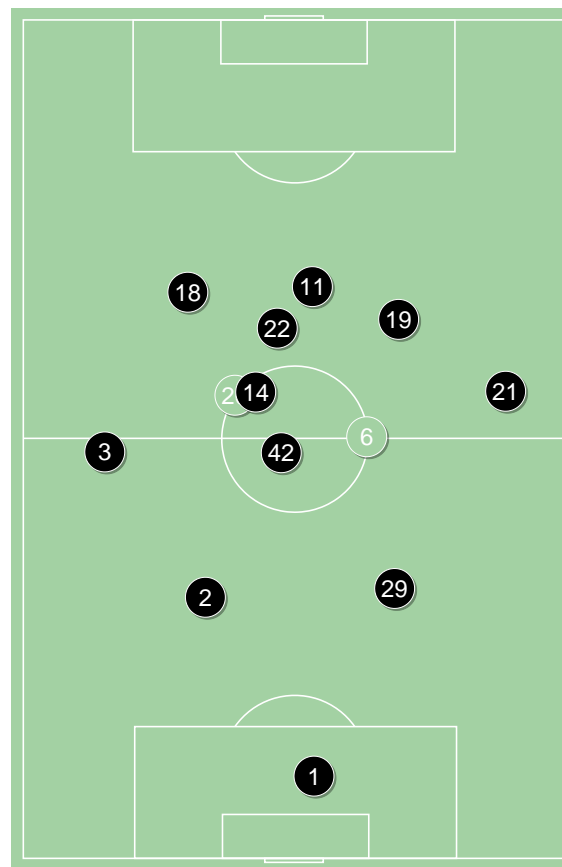
96	Węglarz	
19	Bodvarsson	
99	Kwiecień	⊕
17	Runje	
7	Wójcicki	
6	Romanczuk	■
26	Pospisil	
10	Juan Camara	
11	Jesus Imaz	'81 ▼
14	Prikryl	'58 ▼
9	Klimala	⊕ '91 ▼
77	Kostal	'58 ▲
20	Poletanovic	'81 ▲
16	Mystkowski	'91 ▲

### ŁKS Łódź

1	Malarz	
3	Klimczak	
2	Sobociński	
29	Rozwandowicz	■
21	Grzesik	
42	Srnic	
14	Martins Guimaraes	■
19	Trąbka	'68 ▼
18	Pyrdół	'77 ▼
11	Ramirez	
22	Sekulski	'77 ▼
6	Wolski	'68 ▲
20	Jose Ruiz	'77 ▲
88	Kujawa	'77 ▲



Jagiellonia Białystok ↑



ŁKS Łódź ↑

4-2-3-1



POCZĄTEK MECZU

4-2-3-1



KONIEC MECZU

4-3-3



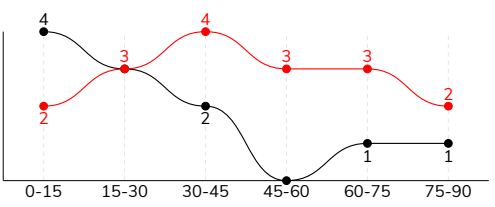
POCZĄTEK MECZU



KONIEC MECZU

**JAGIELLONIA BIAŁYSTOK 2-0 ŁKS ŁÓDŹ**
**Główne statystyki**

STRZAŁY / CELNE	17 / 5	11 / 5
1 połowa	9 / 3	9 / 3
2 połowa	8 / 2	2 / 2



Strzały niecelne	7	4
Strzały przejęte	5	1
Strzały z pola karnego / celne	13 / 5	9 / 4
Średni dystans do bramki, m	14.4	17.1
Faule	14	22
Żółte / czerwone kartki	1 / 0	1 / 1
Spalone	3	1
Rzuty różne	10	2

**Podania**

PODANIA / DOKŁADNE	421 / 335 80%	453 / 381 84%
1 połowa	222 / 183 82%	238 / 208 87%
2 połowa	199 / 152 76%	215 / 173 80%
Podanie kluczowe	23 / 9 39%	15 / 9 60%

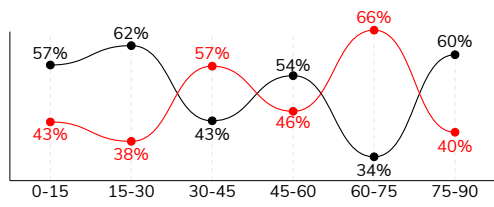
**Pojedynki**

POJEDYNKI	160 / 91 57%	160 / 69 43%
1 połowa	77 / 44 57%	77 / 33 43%
2 połowa	83 / 47 57%	83 / 36 43%
Pojedynki w powietrzu	41 / 24 59%	41 / 17 41%
Pojedynki na ziemi	119 / 67 56%	119 / 52 44%
Zwody / udane	24 / 15 63%	27 / 17 63%
Odbiory / udane	39 / 22 56%	35 / 20 57%
Straty / na własnej połowie	66 / 5	70 / 21
Nabycie piłki / na połowie przeciwnika	51 / 13	46 / 6

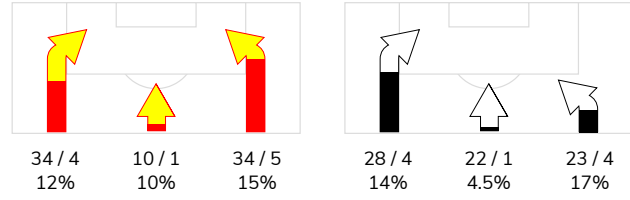
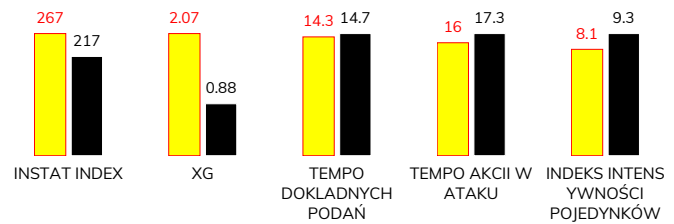
**Posiadanie piłki**

Statystyki drużyn

POSIADANIE PIŁKI	48%	52%
1 połowa	46%	54%
2 połowa	49%	51%



Ataki pozycyjne	61 / 8 13%	61 / 9 15%
Kontrataki	17 / 2 12%	12 / 0 0%
Stały fragment w ataku	18 / 6 33%	4 / 0 0%
Strzał z rzutu wolnego / celne	-	-
Warianty stałych fragmentów gry	7 / 4 57%	2 / 0 0%
Kombinacyjne rzuty różne	10 / 2 20%	2 / 0 0%
Rzuty karne / strzelone	-	-

**STRONY ATAKU**

**Kluczowe indeksy występu**

**TOP-3 InStat Index**

26 Pospisil	340	11 Ramirez	267
96 Węglarz	303	18 Pyrdoł	258
99 Kwiecień	296	1 Malarz	244

**TOP-3 Strzały / celne**

9 Klimala	7 / 2 29%	11 Ramirez	4 / 4 100%
99 Kwiecień	3 / 2 67%	19 Trqbka	3 / 1 33%
6 Romanczuk	1 / 1 100%	18 Pyrdoł	2 / 0 0%

**TOP-3 Podania**

6 Romanczuk	58 / 49 84%	21 Grzesik	57 / 49 86%
99 Kwiecień	52 / 43 83%	3 Klimczak	58 / 48 83%
26 Pospisil	45 / 39 87%	11 Ramirez	58 / 47 81%

**TOP-3 Podania kluczowe**

10 Juan Camara	9 / 3 33%	11 Ramirez	6 / 4 67%
26 Pospisil	3 / 2 67%	18 Pyrdoł	5 / 4 80%
11 Jesus Imaz	3 / 2 67%	14 Martins Guimaraes	1 / 1 100%

**TOP-3 Pojedynki**

6 Romanczuk	29 / 17 59%	21 Grzesik	19 / 11 58%
10 Juan Camara	24 / 12 50%	3 Klimczak	25 / 10 40%
7 Wójcicki	15 / 12 80%	14 Martins Guimaraes	18 / 7 39%

**TOP-3 Zwody**

10 Juan Camara	7 / 5 71%	3 Klimczak	6 / 4 67%
26 Pospisil	4 / 4 100%	11 Ramirez	6 / 4 67%
7 Wójcicki	4 / 3 75%	14 Martins Guimaraes	3 / 3 100%

# JAGIELLONIA BIAŁYSTOK 2-0 ŁKS ŁÓDŹ

## Statystyka zawodników

### Jagiellonia Białystok

	INSTA T INDEX	Minuty na boisku	Bramki / asysty	xG	Strzały / celne	Faule	Faulow any	Spalony	Podania / dokładne	Podanie kluczowe	Podania przyjęte	Pojedyunki / wygrane	Pojedyunki w powietrzu	Pojedyunki na ziemi	Zwody / udane	Odbiory / udane	Strata piłki	Nabycie piłki
96 Węglarz	303	'101	-	-	-	-	-	-	26 / 19 73%	-	13	-	-	-	-	-	4	7
19 Bodvarsson	290	'101	-	0.03	1 / 0 0%	-	1	-	48 / 37 77%	1 / 0 0%	28	8 / 7 88%	1 / 1 100%	7 / 6 86%	-	3 / 3 100%	6	7
99 Kwiecień	296	'101	1 / 0	0.50	3 / 2 67%	1	-	-	52 / 43 83%	-	41	6 / 5 83%	4 / 3 75%	2 / 2 100%	-	1 / 1 100%	6	4
17 Runje	251	'101	-	-	-	2	-	-	39 / 37 95%	-	26	11 / 7 64%	5 / 4 80%	6 / 3 50%	-	3 / 1 33%	2	8
7 Wójcicki	249	'101	-	-	-	-	6	-	50 / 36 72%	3 / 1 33%	33	15 / 12 80%	3 / 3 100%	12 / 9 75%	4 / 3 75%	4 / 3 75%	7	3
6 Romanczuk	252	'101	-	0.20	1 / 1 100%	1	4	-	58 / 49 84%	3 / 0 0%	48	29 / 17 59%	18 / 10 56%	11 / 7 64%	-	6 / 4 67%	7	9
26 Pospisil	340	'101	0 / 1	0.02	1 / 0 0%	-	1	-	45 / 39 87%	3 / 2 67%	33	13 / 11 85%	-	13 / 11 85%	4 / 4 100%	4 / 3 75%	1	2
10 Juan Camara	281	'101	-	-	-	2	3	-	41 / 27 66%	9 / 3 33%	32	24 / 12 50%	-	24 / 12 50%	7 / 5 71%	7 / 3 43%	10	7
11 Jesus Imaz	253	'85	0 / 1	0.35	3 / 0 0%	2	-	1	24 / 17 71%	3 / 2 67%	28	14 / 3 21%	2 / 0 0%	12 / 3 25%	2 / 1 50%	5 / 2 40%	9	1
14 Prikrýl	228	'63	-	-	-	1	1	-	17 / 13 76%	1 / 1 100%	18	10 / 5 50%	1 / 0 0%	9 / 5 56%	2 / 0 0%	3 / 1 33%	2	-
9 Klimala	263	'95	1 / 0	0.95	7 / 2 29%	2	1	2	9 / 9 100%	-	25	20 / 6 30%	6 / 3 50%	14 / 3 21%	3 / 0 0%	-	11	-
77 Kostal	251	'38	-	0.02	1 / 0 0%	3	2	-	10 / 8 80%	-	8	8 / 4 50%	1 / 0 0%	7 / 4 57%	2 / 2 100%	2 / 0 0%	1	3
20 Poletanovic	218	'15	-	-	-	-	1	-	2 / 1 50%	-	1	1 / 1 100%	-	1 / 1 100%	-	1 / 1 100%	-	-
16 Mystkowski	-	'5	-	-	-	-	1	-	-	-	1	1 / 1 100%	-	1 / 1 100%	-	-	-	-

### ŁKS Łódź

	INSTA T INDEX	Minuty na boisku	Bramki / asysty	xG	Strzały / celne	Faule	Faulow any	Spalony	Podania / dokładne	Podanie kluczowe	Podania przyjęte	Pojedyunki / wygrane	Pojedyunki w powietrzu	Pojedyunki na ziemi	Zwody / udane	Odbiory / udane	Strata piłki	Nabycie piłki
1 Malarz	244	'101	-	-	-	-	-	-	26 / 20 77%	-	8	1 / 1 100%	-	1 / 1 100%	-	1 / 1 100%	3	9
3 Klimczak	238	'101	-	-	-	1	1	-	58 / 48 83%	-	51	25 / 10 40%	2 / 1 50%	23 / 9 39%	6 / 4 67%	6 / 4 67%	10	3
2 Sobociński	163	'101	-	-	-	-	3	-	44 / 38 86%	-	33	14 / 7 50%	7 / 3 43%	7 / 4 57%	1 / 1 100%	3 / 2 67%	4	8
29 Rozwandowicz	195	'96	-	-	-	4	1	-	28 / 23 82%	-	19	15 / 7 47%	5 / 1 20%	10 / 6 60%	1 / 1 100%	5 / 3 60%	5	7
21 Grzesik	244	'101	-	-	-	-	3	-	57 / 49 86%	1 / 0 0%	43	19 / 11 58%	6 / 3 50%	13 / 8 62%	3 / 2 67%	4 / 3 75%	7	6
42 Srnica	223	'101	-	-	-	2	3	-	42 / 32 76%	1 / 0 0%	33	8 / 5 63%	-	8 / 5 63%	1 / 1 100%	3 / 2 67%	6	3
14 Martins Guimaraes	204	'101	-	0.04	1 / 0 0%	5	1	-	41 / 36 88%	1 / 1 100%	34	18 / 7 39%	3 / 2 67%	15 / 5 33%	3 / 3 100%	4 / 1 25%	4	4
19 Trąbka	207	'72	-	0.45	3 / 1 33%	1	-	-	28 / 24 86%	-	24	8 / 2 25%	1 / 0 0%	7 / 2 29%	1 / 0 0%	2 / 1 50%	5	1
18 Pyrdół	258	'81	-	0.07	2 / 0 0%	1	-	-	36 / 33 92%	5 / 4 80%	36	8 / 6 75%	2 / 2 100%	6 / 4 67%	1 / 0 0%	1 / 1 100%	2	1
11 Ramirez	267	'101	-	0.22	4 / 4 100%	-	-	-	58 / 47 81%	6 / 4 67%	57	15 / 4 27%	2 / 0 0%	13 / 4 31%	6 / 4 67%	3 / 0 0%	9	-
22 Sekulski	185	'81	-	0.10	1 / 0 0%	4	2	1	12 / 10 83%	1 / 0 0%	19	15 / 5 33%	9 / 4 44%	6 / 1 17%	-	-	8	1
6 Wolski	208	'28	-	-	-	2	-	-	13 / 11 85%	-	9	8 / 3 38%	2 / 1 50%	6 / 2 33%	1 / 0 0%	3 / 2 67%	2	2
20 Jose Ruiz	212	'19	-	-	-	1	-	-	9 / 9 100%	-	11	3 / 1 33%	-	3 / 1 33%	3 / 1 33%	-	2	1
88 Kujawa	186	'19	-	-	-	1	-	-	1 / 1 100%	-	4	3 / 0 0%	2 / 0 0%	1 / 0 0%	-	-	3	-

## JAGIELLONIA BIAŁYSTOK 2-0 ŁKS ŁÓDŹ

## Terminy

**Atak**

To posiadanie piłki przez jedną drużynę z przejściem na połowę przeciwnika.

**Szybki atak (kontratak)**

atak z gry, który rozwija się bezpośrednio po przejęciu piłki od przeciwnika. Szybki atak trwa nie więcej niż 30 sekund. Prędkość ruchu do bramki przeciwnika przy tym ataku wynosi nie mniej niż 2,6 m/s.

**Atak pozycyjny**

Atak z gry lub stałych fragmentów (aut, rzut wolny). Pozycyjny atak trwa więcej niż 30s lub prędkość ruchu drużyny do bramki przeciwnika jest mniejsza niż 2,6 m/s.

**Atak z rzutu wolnego lub autu.**

Atak po rozegraniu rzutu wolnego lub autu, przy którym pierwszym lub drugim działaniem jest strzał na bramkę, lub podanie w pole karne przeciwnika.

**Atak z rzutu różnego.**

Akcje drużyny po rozegraniu rzutu różnego aż do końca posiadania piłki lub oddalenia piłki przez drużynę przeciwnika do strefy centralnej.

**Strzał**

Skierowanie piłki do bramki przeciwnika mającej na względzie strzelenie bramki. Rejestrowane są strzały celne (w światło bramki), niecelne (w tym strzały w słupek i w poprzeczkę), a także strzały przejęte przez przeciwnika.

**Podanie kluczowe**

Podanie do partnera, który jest w sytuacji bramkowej (1 na 1, pusta bramka itd.); podanie do zawodnika, które stwarza realną szansę na zdobycie bramki; podanie które 'odcina' linię obrony w fazie ataku.

**Pojedynki**

Wszystkie rodzaje walki o piłkę piłkarzy na boisku. Pojedynki nie są rejestrowane dodatkowo, jest to sumaryczny wskaźnik, zawiera walkę o piłkę w neutralnym położeniu zarówno na ziemi jak i w powietrzu, dryblingi, odebrania piłki oraz utraty piłki przy odbiorach przeciwnika

**Pojedynki w powietrzu**

Walka o piłkę, która znajduje się powyżej poziomu ramion.

**Dryblowanie**

Aktywna akcja piłkarza, posiadającego piłkę próba ominięcia przeciwnika z pomocą dryblingu. Przy udanym dryblingu zawodnikowi drużyny przeciwnej rejestruje się nieudane odebranie piłki i na odwrót.

**Odebranie piłki przeciwnikowi i strata piłki w walce**

Aktywne działania zawodnika, usiłującego odebrać piłkę zawodnikowi posiadającemu ją (przeciwnikowi rejestruje się strata piłki poprzez odebranie); odebranie to także przeszkadzanie w dryblowaniu przeciwnikowi.

**Posiadanie piłki**

Ruch zawodnika z piłką (mniej niż 3 dotknięcia piłki).

**Nieudane przyjęcie piłki (nieudana kontrola nad piłką)**

Strata piłki bez jakiegokolwiek walki z przeciwnikiem, spowodowana przez techniczne błędy rywala.

**Nabycie piłki**

Akcja piłkarza (przejęcie, przechwyt, wygrany pojedynek), która powoduje stratę piłki przez przeciwnika z dalszą możliwością prowadzenia szybkiego ataku.

**Strata piłki**

Akcja zawodnika (niedokładne podanie, przegrany pojedynek, itd.), która powoduje stratę piłki przez jego drużynę. Jeśli posiadanie piłki zakończy się faulem przeciwnika lub strzałem w światło bramki, to strata nie rejestruje się.

**Tempo akcji w ataku**

Liczba akcji skierowanych na atak w momencie posiadania piłki.

**Tempo dokładnych podań**

Liczba dokładnych podań w momencie posiadania piłki

**Indeks intensywności pojedynków**

liczba pojedynków i przechwytyw drużyny broniącej- na minutę -w czasie posiadania piłki przez przeciwnika

**xG**

System do oceny jakości strzałów wykonanych przez gracza lub drużynę. Liczbę expected goals oblicza się na podstawie rodzaju strzału i strefy, z której został wykonany.