



PKO Bank Polski
EKSTRAKLASA

KOLEJKA 7 17.10.20		
KONIEC MECZU		
JAGIELLONIA BIAŁYSTOK	2 1	LECH POZNAŃ
ROMANCZUK 3' MAKUSZEWSKI 68'		MODER 82'

RAPORT STATYSTYCZNY



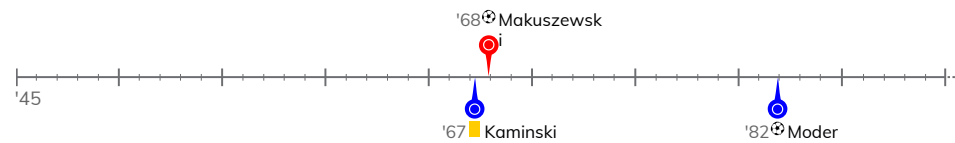
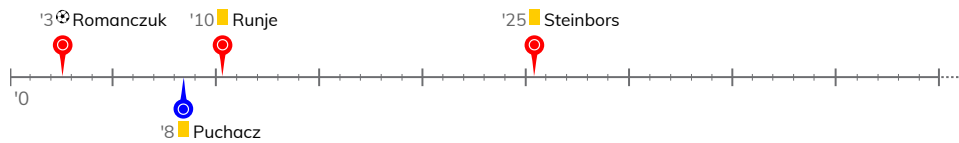
STATS



JAGIELLONIA BIAŁYSTOK 2-1 LECH POZNAŃ

Informacje o meczu

Linia czasu



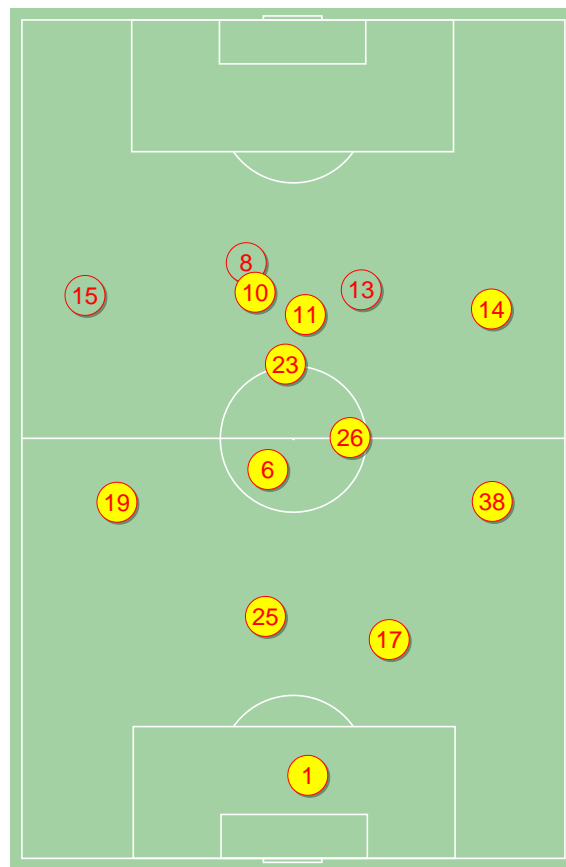
Średnie pozycje piłkarzy

Jagiellonia Białystok

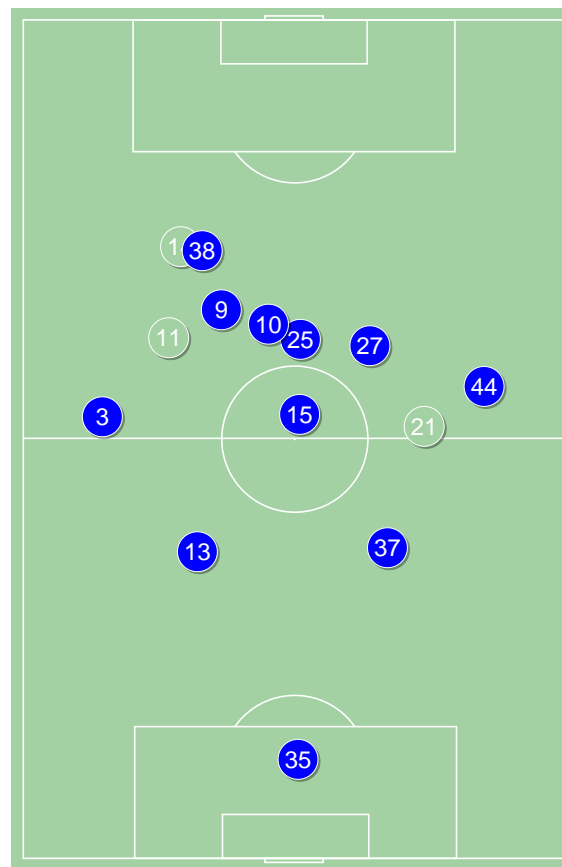
1	Steinbors	🟡	
19	Bodvarsson		
25	Tiru		
17	Runje	🟡	
38	Olszewski		
26	Pospisil		
6	Romanczuk	⚽	
10	Makuszewski	⚽	'71 ▼
23	Fernan Ferreiro		'46 ▼
14	Prikryl		'71 ▼
11	Jesus Imaz		'90 ▼
13	Chernykh		'46 ▲
15	Twardek		'71 ▲
8	Mystkowski		'71 ▲
3	Augustyn		'90 ▲

Lech Poznań

35	Bednarek		
3	Kravets		
13	Dejewski		
37	Satka		
44	Czerwiński		
25	Pedro Tiba		
15	Moder	⚽	
38	Kaminski	🟡	'78 ▼
10	Ramirez		'78 ▼
27	Puchacz	🟡	'63 ▼
9	Ishak		
21	Skoras		'63 ▲
11	Marchwinski		'78 ▲
14	Kacharava		'78 ▲



Jagiellonia Białystok ↑



Lech Poznań ↑

4-2-3-1



POCZĄTEK MECZU

4-2-3-1



KONIEC MECZU

4-2-3-1



POCZĄTEK MECZU

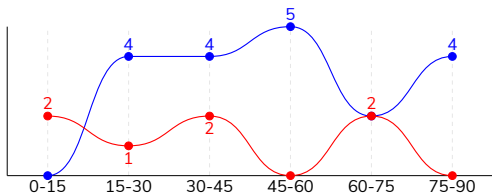
4-4-2



KONIEC MECZU

JAGIELLONIA BIAŁYSTOK 2-1 LECH POZNAŃ
Główne statystyki

STRZAŁY / CELNE	7 / 4	19 / 4
1. połowa	5 / 2	8 / 0
2. połowa	2 / 2	11 / 4



Strzały niecelne	3	7
Strzały zablokowane	-	8
Strzały z pola karnego / celne	3 / 2	6 / 2
Średni dystans do bramki, m	17.3	21.5
Faule	18	7
Żółte / czerwone kartki	2 / 0	2 / 0
Spalone	3	5
Rzuty różne	7	4

Podania

PODANIA / DOKŁADNE	342 / 246 72%	636 / 525 83%
1. połowa	182 / 133 73%	322 / 268 83%
2. połowa	160 / 113 71%	314 / 257 82%
Podanie kluczowe	8 / 2 25%	12 / 6 50%

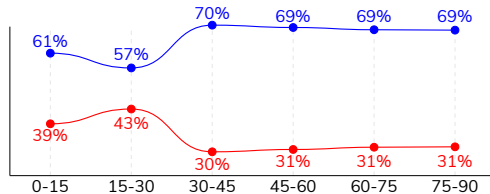
Pojedynki

POJEDYNKI	153 / 69 45%	153 / 84 55%
1. połowa	68 / 33 49%	68 / 35 51%
2. połowa	85 / 36 42%	85 / 49 58%
Pojedynki w powietrzu	56 / 27 48%	56 / 29 52%
Pojedynki na ziemi	97 / 42 43%	97 / 55 57%
Dryblingi / udane	10 / 5 50%	23 / 17 74%
Odbiory / udane	31 / 14 45%	19 / 14 74%
Straty / na własnej połowie	78 / 17	75 / 21
Odzyskane piłki / na połowie przeciwnika	54 / 16	56 / 11

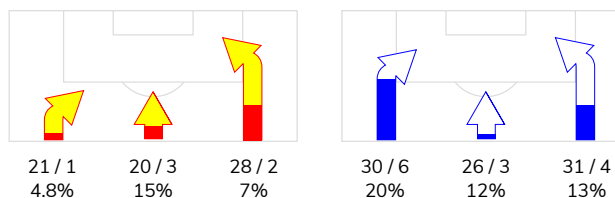
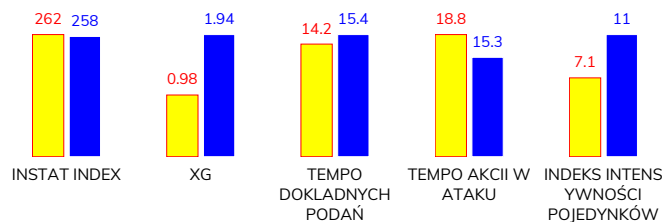
Posiadanie piłki

Statystyki drużyn

POSIADANIE PIŁKI	34%	66%
1. połowa	36%	64%
2. połowa	31%	69%



Ataki pozycyjne	54 / 5 9%	69 / 11 16%
Kontrataki	15 / 1 7%	18 / 2 11%
Ataki ze stałych fragmentów	7 / 1 14%	8 / 2 25%
Strzały z rzutów wolnych / celne	-	1 / 1 100%
Warianty rzutów wolnych	-	2 / 0 0%
Rzuty różne	7 / 1 14%	4 / 0 0%
Rzuty karne / strzelone	-	1

STRONY ATAKU

Kluczowe indeksy występu

TOP-3 InStat Index


6 Romanczuk	375
1 Steinbors	331
10 Makuszewski	290



25 Pedro Tiba	319
44 Czerwiński	301
27 Puchacz	290

TOP-3 Strzały / celne


10 Makuszewski	3 / 2 67%
6 Romanczuk	2 / 1 50%
14 Prikrýl	1 / 1 100%



25 Pedro Tiba	3 / 2 67%
15 Moder	3 / 1 33%
10 Ramirez	2 / 1 50%

TOP-3 Podania


6 Romanczuk	49 / 33 67%
1 Steinbors	36 / 32 89%
19 Bodvarsson	35 / 25 71%



37 Satka	93 / 79 85%
15 Moder	90 / 72 80%
13 Dejowski	78 / 69 88%

TOP-3 Podania kluczowe


11 Jesus Imaz	3 / 1 33%
6 Romanczuk	1 / 1 100%
17 Runje	1 / 0 0%



38 Kaminski	3 / 2 67%
44 Czerwiński	2 / 1 50%
25 Pedro Tiba	2 / 1 50%

TOP-3 Pojedynki


6 Romanczuk	24 / 16 67%
17 Runje	14 / 9 64%
26 Pospisil	12 / 7 58%



15 Moder	26 / 16 62%
13 Dejowski	14 / 10 71%
38 Kaminski	15 / 9 60%

TOP-3 Dryblingi


26 Pospisil	2 / 2 100%
38 Olszewski	2 / 1 50%
11 Jesus Imaz	2 / 1 50%



15 Moder	8 / 5 63%
27 Puchacz	5 / 5 100%
25 Pedro Tiba	3 / 3 100%

JAGIELLONIA BIAŁYSTOK 2-1 LECH POZNAŃ

Statystyki zawodników

Jagiellonia Białystok

	INSTA T INDEX	Minuty na boisku	Bramki / asysty	xG	Strzały / celne	Faule	Faulow any	Spalon e	Podania / dokładne	Podanie kluczowe	Podania przyjęte	Pojedynki / wygrane	Pojedynki w powietrzu	Pojedynki na ziemi	Dryblingi / udane	Odbiory / udane	Strata piłki	Odzyska ne piłki
1 Steinbors	331	'98	-	-	-	-	-	-	36 / 32 89%	-	10	1 / 1 100%	1 / 1 100%	-	-	-	1	7
19 Bodvarsson	221	'98	-	-	-	1	-	-	35 / 25 71%	-	15	8 / 5 63%	1 / 1 100%	7 / 4 57%	-	6 / 4 67%	4	5
25 Tiru	244	'98	-	-	-	1	1	-	22 / 15 68%	-	6	4 / 4 100%	3 / 3 100%	1 / 1 100%	-	-	1	5
17 Runje	258	'98	-	-	-	1	2	-	19 / 14 74%	1 / 0 0%	12	14 / 9 64%	7 / 4 57%	7 / 5 71%	1 / 1 100%	2 / 1 50%	3	8
38 Olszewski	273	'98	-	-	-	2	1	-	28 / 23 82%	1 / 0 0%	17	10 / 3 30%	3 / 1 33%	7 / 2 29%	2 / 1 50%	3 / 1 33%	2	4
26 Pospisil	246	'98	-	-	-	-	2	-	35 / 25 71%	-	18	12 / 7 58%	4 / 2 50%	8 / 5 63%	2 / 2 100%	1 / 0 0%	7	5
6 Romanczuk	375	'98	1 / 0	0.47	2 / 1 50%	-	1	-	49 / 33 67%	1 / 1 100%	29	24 / 16 67%	6 / 4 67%	18 / 12 67%	-	8 / 4 50%	6	9
10 Makuszewski	290	'73	1 / 0	0.45	3 / 2 67%	2	-	-	25 / 21 84%	1 / 0 0%	31	13 / 4 31%	7 / 3 43%	6 / 1 17%	-	1 / 0 0%	7	-
23 Fernan Ferreiro	248	'48	-	-	-	4	-	-	13 / 8 62%	-	14	11 / 3 27%	1 / 0 0%	10 / 3 30%	3 / 0 0%	3 / 2 67%	6	2
14 Prikryl	244	'73	-	0.02	1 / 1 100%	1	-	-	25 / 13 52%	-	23	7 / 1 14%	1 / 0 0%	6 / 1 17%	-	1 / 0 0%	12	2
11 Jesus Imaz	270	'92	0 / 1	0.04	1 / 0 0%	4	-	3	27 / 20 74%	3 / 1 33%	36	18 / 4 22%	5 / 0 0%	13 / 4 31%	2 / 1 50%	4 / 2 50%	11	2
13 Chernykh	238	'50	-	-	-	-	-	-	14 / 9 64%	1 / 0 0%	16	14 / 6 43%	7 / 4 57%	7 / 2 29%	-	1 / 0 0%	7	2
15 Twardek	224	'25	-	-	-	-	-	-	7 / 4 57%	-	9	7 / 2 29%	3 / 1 33%	4 / 1 25%	-	1 / 0 0%	4	-
8 Mystkowski	212	'25	-	-	-	2	-	-	6 / 3 50%	-	10	9 / 3 33%	6 / 2 33%	3 / 1 33%	-	-	7	1
3 Augustyn	-	'5	-	-	-	-	-	-	1 / 1 100%	-	-	1 / 1 100%	1 / 1 100%	-	-	-	-	2

Lech Poznań

	INSTA T INDEX	Minuty na boisku	Bramki / asysty	xG	Strzały / celne	Faule	Faulow any	Spalon e	Podania / dokładne	Podanie kluczowe	Podania przyjęte	Pojedynki / wygrane	Pojedynki w powietrzu	Pojedynki na ziemi	Dryblingi / udane	Odbiory / udane	Strata piłki	Odzyska ne piłki
35 Bednarek	222	'98	-	-	-	-	-	-	32 / 26 81%	-	20	1 / 0 0%	-	1 / 0 0%	-	-	2	4
3 Kravets	266	'98	-	0.08	3 / 0 0%	-	2	-	64 / 47 73%	1 / 0 0%	40	12 / 8 67%	4 / 2 50%	8 / 6 75%	-	2 / 2 100%	11	4
13 Dejewski	274	'98	-	-	-	-	1	-	78 / 69 88%	-	60	14 / 10 71%	9 / 6 67%	5 / 4 80%	1 / 1 100%	2 / 2 100%	5	10
37 Satka	268	'98	-	-	-	-	2	-	93 / 79 85%	-	68	15 / 8 53%	12 / 6 50%	3 / 2 67%	-	2 / 1 50%	5	11
44 Czerwiński	301	'98	-	0.02	1 / 0 0%	-	-	-	65 / 55 85%	2 / 1 50%	45	8 / 6 75%	5 / 3 60%	3 / 3 100%	-	2 / 2 100%	4	5
25 Pedro Tiba	319	'98	-	0.11	3 / 2 67%	-	3	-	57 / 47 82%	2 / 1 50%	60	14 / 7 50%	1 / 0 0%	13 / 7 54%	3 / 3 100%	2 / 2 100%	8	3
15 Moder	267	'98	1 / 0	0.80	3 / 1 33%	-	2	-	90 / 72 80%	1 / 1 100%	68	26 / 16 62%	4 / 2 50%	22 / 14 64%	8 / 5 63%	3 / 2 67%	9	8
38 Kaminski	285	'80	-	0.12	2 / 0 0%	2	1	3	32 / 28 88%	3 / 2 67%	33	15 / 9 60%	4 / 2 50%	11 / 7 64%	2 / 2 100%	1 / 1 100%	8	2
10 Ramirez	246	'80	-	0.21	2 / 1 50%	-	-	-	47 / 41 87%	1 / 0 0%	41	4 / 0 0%	1 / 0 0%	3 / 0 0%	1 / 0 0%	1 / 0 0%	3	3
27 Puchacz	290	'65	-	0.09	3 / 0 0%	1	2	1	31 / 25 81%	1 / 0 0%	32	14 / 9 64%	1 / 1 100%	13 / 8 62%	5 / 5 100%	1 / 1 100%	3	3
9 Ishak	206	'98	-	0.51	2 / 0 0%	2	2	1	20 / 18 90%	-	31	16 / 4 25%	9 / 2 22%	7 / 2 29%	1 / 1 100%	1 / 0 0%	9	-
21 Skoras	219	'33	-	-	-	-	-	-	15 / 9 60%	-	13	6 / 3 50%	1 / 1 100%	5 / 2 40%	1 / 0 0%	1 / 1 100%	2	2
11 Marchwinski	222	'18	-	-	-	1	1	-	8 / 6 75%	-	6	2 / 1 50%	1 / 1 100%	1 / 0 0%	-	1 / 0 0%	2	1
14 Kacharava	229	'18	-	-	-	1	-	-	4 / 3 75%	1 / 1 100%	8	6 / 3 50%	4 / 3 75%	2 / 0 0%	1 / 0 0%	-	4	-

Terminy

Atak

Posiadanie piłki przez jedną drużynę z przejściem na połowę przeciwnika.

Kontratak

Atak z gry, który rozwija się bezpośrednio po przejęciu piłki od przeciwnika. Kontratak trwa nie więcej niż 30 sekund. Prędkość ruchu do bramki przeciwnika przy tym ataku wynosi nie mniej niż 2,6 m/s.

Atak pozycyjny

Atak z gry lub ze stałych fragmentów (wyrzut z autu, rzut wolny). Pozycyjny atak trwa więcej niż 30 sekund lub prędkość ruchu drużyny do bramki przeciwnika jest mniejsza niż 2,6 m/s.

Atak po rzucie wolnym lub wyrzucie z autu

Atak po rozegraniu rzutu różnego, rzutu wolnego lub wyrzutu z autu, przy którym pierwszym lub drugim zagranieniem jest strzał na bramkę lub dośrodkowanie w pole karne.

Atak po rzucie różnym

Akcje drużyny po rozegraniu rzutu różnego aż do straty piłki lub oddalenia piłki przez drużynę przeciwnika do strefy centralnej.

Strzał

Skierowanie piłki do bramki przeciwnika mającej na celu strzelenie bramki. Rejestrowane są strzały celne (w światło bramki), niecelne (w tym strzały w słupek i w poprzeczkę), a także strzały zablokowane przez przeciwnika.

Podanie kluczowe

Podanie do partnera, który jest w sytuacji bramkowej (1 na 1, pusta bramka itd.); podanie do zawodnika, które stwarza realną szansę na zdobycie bramki; podanie które 'odcina' linię obrony w fazie ataku.

Pojedynek

Wszystkie rodzaje pojedynków na boisku. To sumaryczny wskaźnik, zawierający walkę o niekontrolowaną przez nikogo piłkę, pojedynki w powietrzu, dryblingi, odbiory oraz straty, spowodowane odbiorami przeciwnika.

Pojedynek w powietrzu

Walka o piłkę, która znajduje się powyżej poziomu ramion..

Dryblowanie

Aktywna akcja piłkarza, posiadającego piłkę próba ominięcia przeciwnika z pomocą dryblingu. Przy udanym dryblingu zawodnikowi drużyny przeciwnej rejestruje się nieudane odebranie piłki i na odwrót.

Odbiór

Aktywne działanie zawodnika, usiłującego odebrać piłkę zawodnikowi ją posiadającemu (przeciwnikowi w tej sytuacji zostaje zaliczona strata); przeciwdziałanie dryblowaniu przeciwnika również uznaje się za odbiór.

Drybling

Świadomy ruch zawodnika z piłką (przynajmniej trzy kontakty z piłką)

Nieudane przyjęcie piłki

Strata piłki bez starcia z przeciwnikiem, w wyniku nieudanej akcji..

Odzyskane piłki

Akcja piłkarza (przejęcie, przechwyt, wygrany pojedynek), która powoduje stratę piłki przez przeciwnika z dalszą możliwością prowadzenia szybkiego kontrataku.

Strata piłki

Akcja zawodnika (niedokładne podanie, przegrany pojedynek, itd.), która powoduje stratę piłki przez jego drużynę. Jeśli posiadanie piłki zakończy się faulem przeciwnika lub strzałem w światło bramki, to strata nie rejestruje się.

Tempo akcji w ataku

Liczba akcji konstruktywnych na minutę posiadania piłki.

Tempo dokładnych podań

Liczba dokładnych podań na minutę posiadania piłki

Indeks intensywności pojedynków

liczba pojedynków i przechwytych drużyny broniącej - na minutę posiadania piłki przez przeciwnika

xG

System do oceny jakości strzałów wykonanych przez gracza lub drużynę. Liczbę expected goals oblicza się na podstawie rodzaju strzału i strefy, z której został wykonany.