



PKO Bank Polski
EKSTRAKLASA

KOLEJKA 22 16.02.20		
KONIEC MECZU		
JAGIELLONIA BIAŁYSTOK	0 0	KORONA KIELCE

RAPORT STATYSTYCZNY



STATS

JAGIELLONIA BIAŁYSTOK 0-0 KORONA KIELCE

Informacje o meczu

Linia czasu



Średnie pozycje piłkarzy

Jagiellonia Białystok

1	Iliev	
27	Wdowik	
15	Arsenic	
25	Tiru	
2	Kadlec	
6	Romanczuk	
14	Prikryl	'63 ▼
26	Pospisil	
11	Jesus Imaz	
10	Juan Camara	'68 ▼
21	Puljic	
77	Kostal	'63 ▲
9	Makuszewski	'68 ▲

4-1-4-1

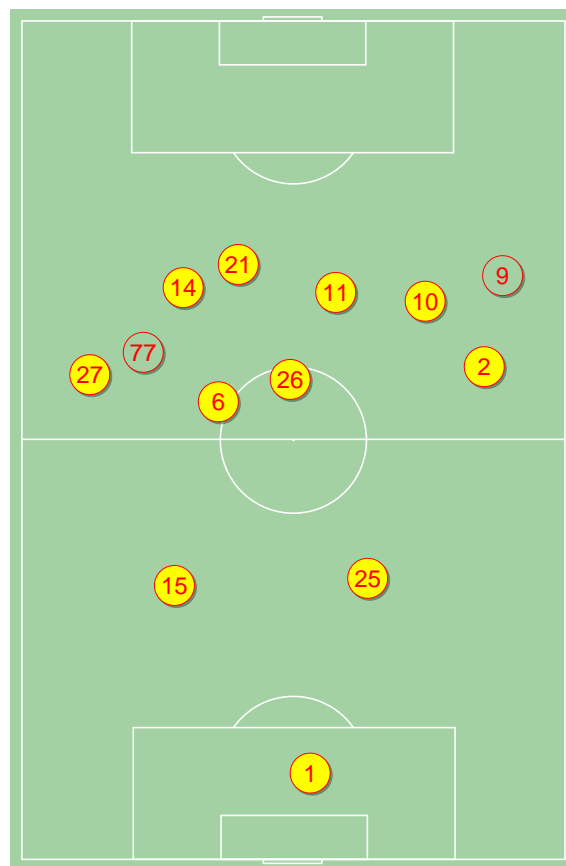


POCZĄTEK MECZU

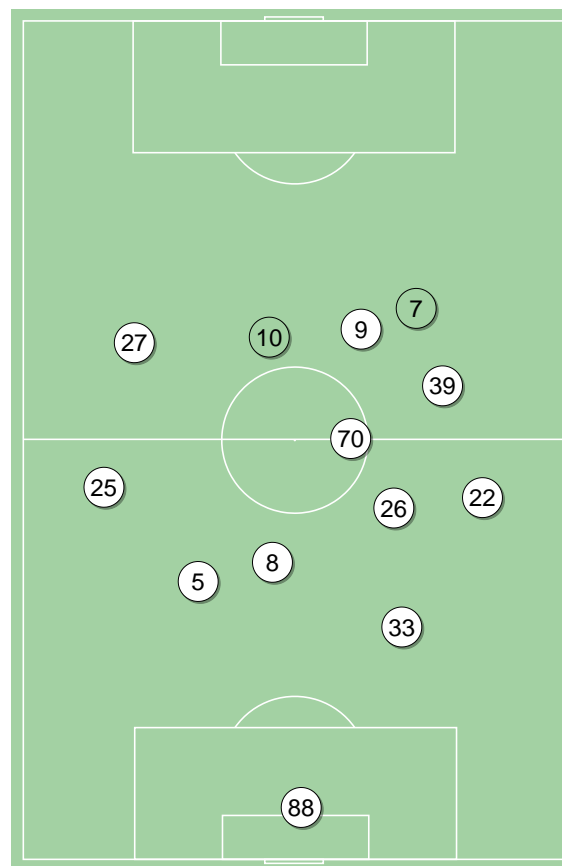
4-1-4-1



KONIEC MECZU



Jagiellonia Białystok ↑



Korona Kielce ↑

Korona Kielce

88	Koziol	
25	Szymusik	
5	Kovacevic	
33	Marquez Alvarez	
22	Spychała	
8	Radin	
26	Theobalds	'63 ▼
27	Pucko	
29	Pacinda	'60 ▼
70	Forsell	
9	Cecaric	'76 ▼
7	Cebula	'60 ▲
10	Kiełb	'63 ▲
72	Papadopoulos	'76 ▲

4-4-2



POCZĄTEK MECZU

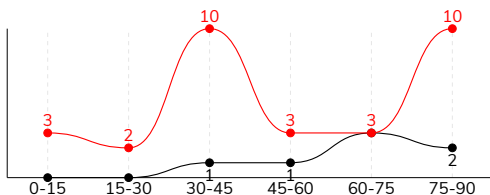
4-2-3-1



KONIEC MECZU

JAGIELLONIA BIAŁYSTOK 0-0 KORONA KIELCE
Główne statystyki

STRZAŁY / CELNE	31 / 7	7 / 3
1 połowa	15 / 2	1 / 1
2 połowa	16 / 5	6 / 2



Strzały niecelne	13	2
Strzały przejęte	11	2
Strzały z pola karnego / celne	17 / 6	2 / 2
Średni dystans do bramki, m	19.2	21.4
Faule	21	20
Żółte / czerwone kartki	1 / 0	5 / 0
Spalone	2	3
Rzuty różne	6	1

Podania

PODANIA / DOKŁADNE	580 / 479 83%	364 / 282 77%
1 połowa	272 / 229 84%	160 / 128 80%
2 połowa	308 / 250 81%	204 / 154 75%
Podanie kluczowe	21 / 12 57%	9 / 4 44%

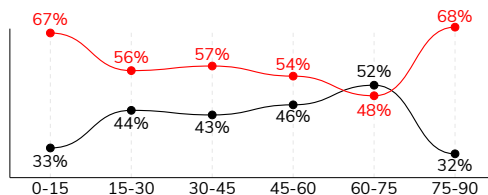
Pojedynki

POJEDYNKI	220 / 113 51%	220 / 107 49%
1 połowa	95 / 50 53%	95 / 45 47%
2 połowa	125 / 63 50%	125 / 62 50%
Pojedynki w powietrzu	66 / 37 56%	66 / 29 44%
Pojedynki na ziemi	154 / 76 49%	154 / 78 51%
Zwody / udane	39 / 26 67%	30 / 24 80%
Odbiory / udane	40 / 16 40%	45 / 19 42%
Straty / na własnej połowie	74 / 10	85 / 21
Nabycie piłki / na połowie przeciwnika	71 / 15	54 / 7

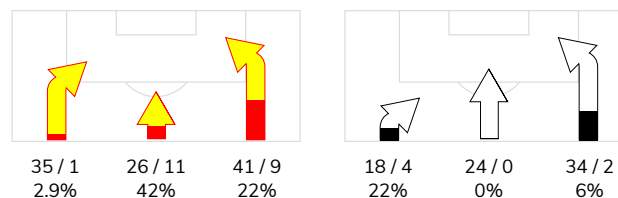

Posiadanie piłki

Statystyki drużyn

POSIADANIE PIŁKI	58%	42%
1 połowa	59%	41%
2 połowa	58%	42%



Ataki pozycyjne	82 / 18 22%	63 / 4 6%
Kontrataki	20 / 4 20%	13 / 2 15%
Stały fragment w ataku	14 / 6 43%	3 / 1 33%
Strzał z rzutu wolnego / celne	2 / 0 0%	1 / 1 100%
Warianty stałych fragmentów gry	5 / 2 40%	1 / 0 0%
Kombinacyjne rzuty różne	6 / 2 33%	1 / 0 0%
Rzuty karne / strzelone	-	-

STRONY ATAKU

Kluczowe indeksy występu

TOP-3 InStat Index

10 Juan Camara	371	88 Kozioł	332
2 Kadlec	311	10 Kiełb	257
25 Tiru	303	9 Cecaric	256

TOP-3 Strzały / celne

21 Puljic	7 / 3 43%	70 Forsell	2 / 1 50%
11 Jesus Imaz	6 / 1 17%	39 Pacinda	1 / 1 100%
10 Juan Camara	5 / 1 20%	9 Cecaric	1 / 1 100%

TOP-3 Podania

6 Romanczuk	81 / 65 80%	70 Forsell	43 / 34 79%
26 Pospisil	72 / 60 83%	22 Spychała	44 / 33 75%
15 Arsenic	57 / 51 89%	5 Kovacevic	42 / 33 79%

TOP-3 Podania kluczowe

10 Juan Camara	5 / 4 80%	7 Cebula	2 / 1 50%
2 Kadlec	3 / 3 100%	25 Szymusik	1 / 1 100%
26 Pospisil	3 / 1 33%	70 Forsell	1 / 1 100%

TOP-3 Pojedynki

6 Romanczuk	31 / 16 52%	22 Spychała	21 / 17 81%
25 Tiru	21 / 15 71%	8 Radin	24 / 13 54%
21 Puljic	27 / 13 48%	25 Szymusik	19 / 12 63%

TOP-3 Zwody

10 Juan Camara	9 / 7 78%	5 Kovacevic	5 / 4 80%
27 Wdowik	8 / 6 75%	8 Radin	4 / 4 100%
26 Pospisil	6 / 6 100%	70 Forsell	3 / 3 100%

JAGIELLONIA BIAŁYSTOK 0-0 KORONA KIELCE

Statystyka zawodników

Jagiellonia Białystok

	INSTA T INDEX	Minuty na boisku	Bramki / asysty	xG	Strzały / celne	Faule	Faulow any	Spalony	Podania / dokładne	Podanie kluczowe	Podania przyjęte	Pojedyunki / wygrane	Pojedyunki w powietrzu	Pojedyunki na ziemi	Zwody / udane	Odbiory / udane	Strata piłki	Nabycie piłki
1 Iliev	289	'105	-	-	-	-	-	-	26 / 24 92%	1 / 0 0%	15	-	-	-	-	-	1	7
27 Wdowik	267	'105	-	0.02	1 / 0 0%	1	4	-	58 / 48 83%	-	41	21 / 12 57%	3 / 1 33%	18 / 11 61%	8 / 6 75%	2 / 1 50%	8	5
15 Arsenic	270	'105	-	-	-	2	2	1	57 / 51 89%	1 / 0 0%	39	18 / 10 56%	8 / 3 38%	10 / 7 70%	-	3 / 2 67%	5	13
25 Tiru	303	'105	-	0.32	4 / 1 25%	1	-	-	58 / 50 86%	-	38	21 / 15 71%	11 / 8 73%	10 / 7 70%	-	4 / 3 75%	2	12
2 Kadlec	311	'105	-	-	-	1	-	-	61 / 50 82%	3 / 3 100%	41	12 / 7 58%	6 / 5 83%	6 / 2 33%	1 / 0 0%	2 / 1 50%	7	9
6 Romanczuk	260	'105	-	0.34	2 / 1 50%	6	2	-	81 / 65 80%	2 / 1 50%	61	31 / 16 52%	15 / 8 53%	16 / 8 50%	1 / 1 100%	10 / 4 40%	8	7
14 Prikrýl	220	'71	-	0.12	2 / 0 0%	1	1	-	29 / 22 76%	2 / 1 50%	33	13 / 3 23%	1 / 0 0%	12 / 3 25%	4 / 1 25%	3 / 1 33%	6	1
26 Pospisil	293	'105	-	0.07	2 / 0 0%	-	4	-	72 / 60 83%	3 / 1 33%	63	18 / 10 56%	3 / 2 67%	15 / 8 53%	6 / 6 100%	3 / 0 0%	7	3
11 Jesus Imaz	279	'105	-	0.74	6 / 1 17%	3	1	-	41 / 35 85%	2 / 1 50%	43	28 / 12 43%	7 / 4 57%	21 / 8 38%	4 / 3 75%	6 / 1 17%	13	4
10 Juan Camara	371	'76	-	0.29	5 / 1 20%	1	3	-	37 / 32 86%	5 / 4 80%	34	17 / 10 59%	1 / 0 0%	16 / 10 63%	9 / 7 78%	2 / 0 0%	4	3
21 Puljic	239	'105	-	0.59	7 / 3 43%	3	1	1	24 / 16 67%	-	37	27 / 13 48%	10 / 5 50%	17 / 8 47%	2 / 1 50%	4 / 2 50%	6	3
77 Kostal	232	'34	-	0.07	1 / 0 0%	1	1	-	18 / 14 78%	1 / 1 100%	18	6 / 1 17%	-	6 / 1 17%	3 / 1 33%	-	5	1
9 Makuszewski	229	'29	-	0.02	1 / 0 0%	1	1	-	18 / 12 67%	1 / 0 0%	16	8 / 4 50%	1 / 1 100%	7 / 3 43%	1 / 0 0%	1 / 1 100%	2	3

Korona Kielce

	INSTA T INDEX	Minuty na boisku	Bramki / asysty	xG	Strzały / celne	Faule	Faulow any	Spalony	Podania / dokładne	Podanie kluczowe	Podania przyjęte	Pojedyunki / wygrane	Pojedyunki w powietrzu	Pojedyunki na ziemi	Zwody / udane	Odbiory / udane	Strata piłki	Nabycie piłki
88 Koziol	332	'105	-	-	-	-	-	-	34 / 30 88%	-	5	1 / 1 100%	-	1 / 1 100%	1 / 1 100%	-	4	4
25 Szymusik	230	'105	-	-	-	2	3	1	23 / 18 78%	1 / 1 100%	16	19 / 12 63%	5 / 3 60%	14 / 9 64%	2 / 2 100%	5 / 4 80%	6	7
5 Kovacevic	220	'105	-	-	-	-	1	-	42 / 33 79%	1 / 0 0%	27	19 / 11 58%	4 / 3 75%	15 / 8 53%	5 / 4 80%	4 / 1 25%	6	7
33 Marquez Alvarez	236	'105	-	-	-	1	1	-	33 / 28 85%	-	26	18 / 10 56%	7 / 2 29%	11 / 8 73%	1 / 1 100%	5 / 4 80%	3	3
22 Spychała	250	'105	-	-	-	2	2	-	44 / 33 75%	-	25	21 / 17 81%	4 / 3 75%	17 / 14 82%	2 / 2 100%	5 / 4 80%	6	14
8 Radin	248	'105	-	-	-	5	5	-	41 / 33 80%	-	27	24 / 13 54%	7 / 3 43%	17 / 10 59%	4 / 4 100%	7 / 1 14%	5	5
26 Theobalds	215	'71	-	-	-	1	-	-	22 / 18 82%	-	16	15 / 6 40%	1 / 0 0%	14 / 6 43%	3 / 2 67%	3 / 2 67%	5	4
27 Pucko	225	'105	-	0.04	2 / 0 0%	-	-	1	16 / 12 75%	-	21	13 / 1 8%	4 / 1 25%	9 / 0 0%	1 / 0 0%	2 / 0 0%	7	-
39 Pacinda	201	'68	-	0.23	1 / 1 100%	2	-	1	23 / 16 70%	1 / 0 0%	29	19 / 4 21%	7 / 1 14%	12 / 3 25%	1 / 0 0%	3 / 1 33%	16	-
70 Forsell	236	'105	-	0.07	2 / 1 50%	2	-	-	43 / 34 79%	1 / 1 100%	31	16 / 7 44%	1 / 0 0%	15 / 7 47%	3 / 3 100%	3 / 0 0%	10	10
9 Cecaric	256	'84	-	0.14	1 / 1 100%	4	2	-	17 / 13 76%	1 / 1 100%	31	28 / 11 39%	21 / 10 48%	7 / 1 14%	1 / 0 0%	1 / 0 0%	8	-
7 Cebula	243	'37	-	-	-	1	3	-	14 / 8 57%	2 / 1 50%	11	8 / 4 50%	-	8 / 4 50%	3 / 3 100%	4 / 0 0%	2	-
10 Kiełb	257	'34	-	0.02	1 / 0 0%	-	2	-	9 / 5 56%	1 / 0 0%	13	13 / 6 46%	3 / 1 33%	10 / 5 50%	3 / 2 67%	3 / 2 67%	4	-
72 Papadopoulos	204	'21	-	-	-	-	1	-	3 / 1 33%	1 / 0 0%	4	6 / 4 67%	2 / 2 100%	4 / 2 50%	-	-	3	-

Terminy

Atak

To posiadanie piłki przez jedną drużynę z przejściem na połowę przeciwnika.

Szybki atak (kontratak)

atak z gry, który rozwija się bezpośrednio po przejęciu piłki od przeciwnika. Szybki atak trwa nie więcej niż 30 sekund. Prędkość ruchu do bramki przeciwnika przy tym ataku wynosi nie mniej niż 2,6 m/s.

Atak pozycyjny

Atak z gry lub stałych fragmentów (aut, rzut wolny). Pozycyjny atak trwa więcej niż 30s lub prędkość ruchu drużyny do bramki przeciwnika jest mniejsza niż 2,6 m/s.

Atak z rzutu wolnego lub autu.

Atak po rozegraniu rzutu wolnego lub autu, przy którym pierwszym lub drugim działaniem jest strzał na bramkę, lub podanie w pole karne przeciwnika.

Atak z rzutu różnego.

Akcje drużyny po rozegraniu rzutu różnego aż do końca posiadania piłki lub oddalenia piłki przez drużynę przeciwnika do strefy centralnej.

Strzał

Skierowanie piłki do bramki przeciwnika mającej na względzie strzelenie bramki. Rejestrowane są strzały celne (w światło bramki), niecelne (w tym strzały w słupek i w poprzeczkę), a także strzały przejęte przez przeciwnika.

Podanie kluczowe

Podanie do partnera, który jest w sytuacji bramkowej (1 na 1, pusta bramka itd.); podanie do zawodnika, które stwarza realną szansę na zdobycie bramki; podanie które 'odcina' linię obrony w fazie ataku.

Pojedynki

Wszystkie rodzaje walki o piłkę piłkarzy na boisku. Pojedynki nie są rejestrowane dodatkowo, jest to sumaryczny wskaźnik, zawiera walkę o piłkę w neutralnym położeniu zarówno na ziemi jak i w powietrzu, dryblingi, odebrania piłki oraz utraty piłki przy odbiorach przeciwnika

Pojedynki w powietrzu

Walka o piłkę, która znajduje się powyżej poziomu ramion.

Dryblowanie

Aktywna akcja piłkarza, posiadającego piłkę próba ominięcia przeciwnika z pomocą dryblingu. Przy udanym dryblingu zawodnikowi drużyny przeciwnej rejestruje się nieudane odebranie piłki i na odwrót.

Odbiory

Aktywne działanie zawodnika, usiłującego odebrać piłkę zawodnikowi posiadającemu ją (przeciwnikowi rejestruje się stratę piłki poprzez odebranie); odebranie to także przeszkadzanie w dryblowaniu przeciwnikowi.

Posiadanie piłki

Ruch zawodnika z piłką (mniej niż 3 dotknięcia piłki).

Nieudane przyjęcie piłki (nieudana kontrola nad piłką)

Strata piłki bez jakiegokolwiek walki z przeciwnikiem, spowodowana przez techniczne błędy rywala.

Nabycie piłki

Akcja piłkarza (przejęcie, przechwyt, wygrany pojedynek), która powoduje stratę piłki przez przeciwnika z dalszą możliwością prowadzenia szybkiego ataku.

Strata piłki

Akcja zawodnika (nieodkładne podanie, przegrany pojedynek, itd.), która powoduje stratę piłki przez jego drużynę. Jeśli posiadanie piłki zakończy się faulem przeciwnika lub strzałem w światło bramki, to strata nie rejestruje się.

Tempo akcji w ataku

Liczba akcji skierowanych na atak w momencie posiadania piłki.

Tempo dokładnych podań

Liczba dokładnych podań w momencie posiadania piłki

Indeks intensywności pojedynków

liczba pojedynków i przechwytych drużyny broniącej- na minutę -w czasie posiadania piłki przez przeciwnika

xG

System do oceny jakości strzałów wykonanych przez gracza lub drużynę. Liczbę expected goals oblicza się na podstawie rodzaju strzału i strefy, z której został wykonany.