



PKO Bank Polski
EKSTRAKLASA

KOLEJKA 27 24.04.21		
KONIEC MECZU		
GÓRNIK ZABRZE	0 2	WISŁA PŁOCK
		TUSZYŃSKI 61' SZWOCH 81'

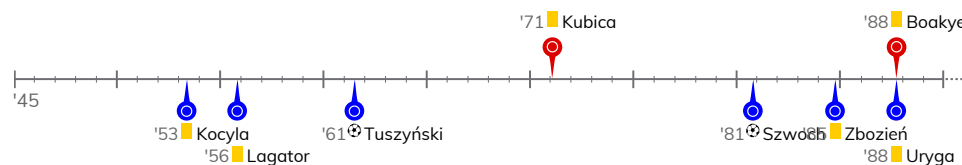
RAPORT STATYSTYCZNY



STATS

GÓRNIK ZABRZE 0-2 WISŁA PŁOCK

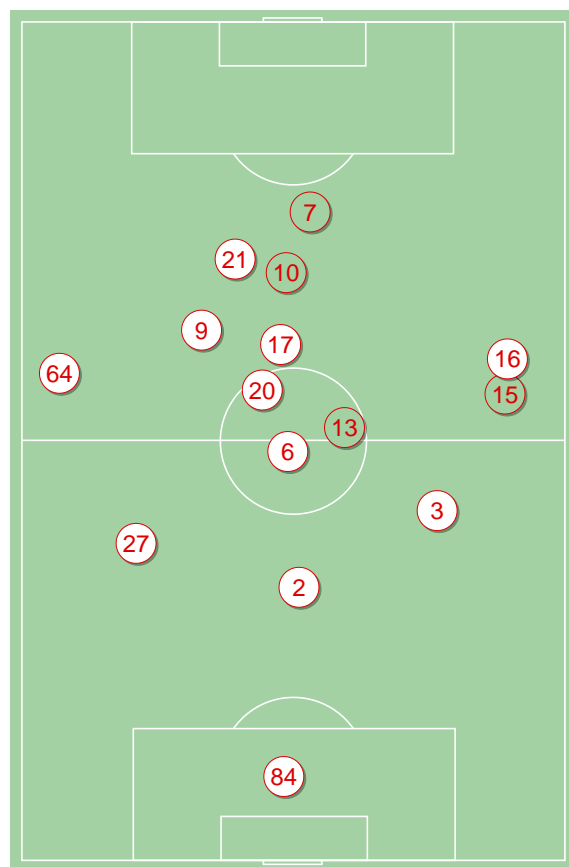
Informacje o meczu

Linia czasu

Średnie pozycje piłkarzy
Górník Zabrze

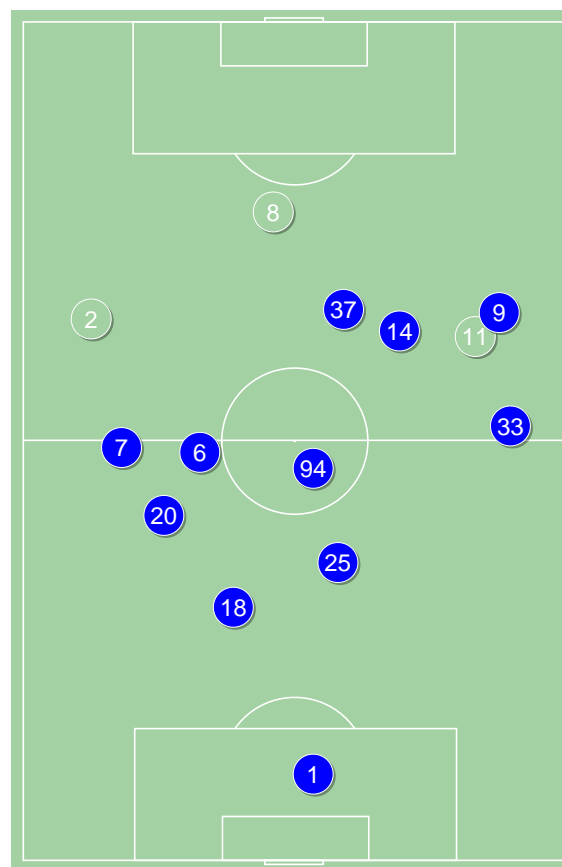
84	Chudy	
27	Gryszkiewicz	
2	Wisniewski	
3	Kubica	■
64	Janza	
20	Scislak	■ '46▼
6	Prochazka	'73▼
16	Pawłowski	'73▼
9	Jimenez Nunez	
17	Nowak	
21	Krawczyk	'73▼
10	Boakye	■ '46▲
13	Michalski	'73▲
15	Wojtuszek	'73▲
7	Rostkowski	'73▲

Wisła Płock

1	Kamiński	
7	Tomasik	
18	Uryga	■
25	Rzeźniczak	
33	Zbozień	■
6	Rasak	
94	Lagator	■
20	Susnjara	'45▼
14	Szwoch	⊗
9	Kocyla	■ '63▼
37	Lewandowski	'45▼
2	Michalski	'45▲
8	Tuszyński	⊗ '45▲
11	Pyrdół	'63▲



Górnik Zabrze ↑



Wisła Płock ↑

3-4-3


POCZĄTEK MECZU

3-5-2


KONIEC MECZU

4-2-3-1


POCZĄTEK MECZU

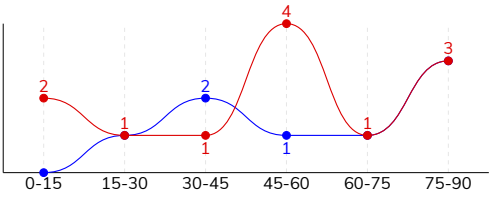
4-2-3-1


KONIEC MECZU

GÓRNIK ZABRZE 0-2 WISŁA PŁOCK

Główne statystyki

STRZAŁY / CELNE	12 / 4	8 / 4
1. połowa	4 / 2	3 / 1
2. połowa	8 / 2	5 / 3



Strzały niecelne	5	2
Strzały zablokowane	3	2
Strzały z pola karnego / celne	4 / 1	5 / 4
Średni dystans do bramki, m	18.7	17.6
Faule	11	22
Żółte / czerwone kartki	3 / 0	4 / 0
Spalone	3	-
Rzuty różne	5	1

Podania

PODANIA / DOKŁADNE	509 / 406 80%	338 / 250 74%
1. połowa	281 / 223 79%	162 / 122 75%
2. połowa	228 / 183 80%	176 / 128 73%
Podanie kluczowe	6 / 2 33%	4 / 1 25%

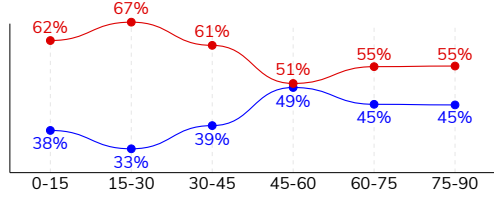
Pojedynki

POJEDYNKI	170 / 88 52%	170 / 82 48%
1. połowa	71 / 39 55%	71 / 32 45%
2. połowa	99 / 49 49%	99 / 50 51%
Pojedynki w powietrzu	63 / 37 59%	63 / 26 41%
Pojedynki na ziemi	107 / 51 48%	107 / 56 52%
Dryblingi / udane	25 / 12 48%	20 / 12 60%
Odbiory / udane	25 / 13 52%	32 / 20 63%
Straty / na własnej połowie	89 / 17	87 / 24
Odzyskane piłki / na połowie przeciwnika	64 / 16	66 / 11

Posiadanie piłki

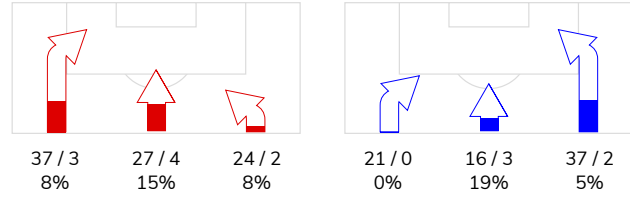
Statystyki drużyn

POSIADANIE PIŁKI	58%	42%
1. połowa	63%	37%
2. połowa	54%	46%

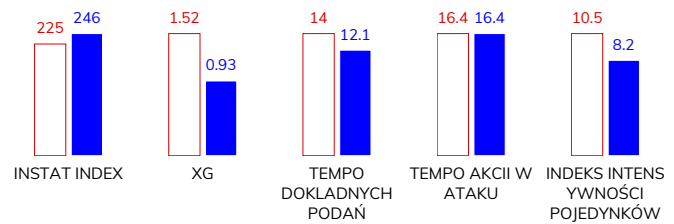


Ataki pozycyjne	75 / 7 9%	60 / 4 7%
Kontrataki	13 / 2 15%	14 / 1 7%
Ataki ze stałych fragmentów	11 / 3 27%	12 / 3 25%
Strzały z rzutów wolnych / celne	-	-
Warianty rzutów wolnych	6 / 0 0%	7 / 0 0%
Rzuty różne	5 / 3 60%	1 / 0 0%
Rzuty karne / strzelone	-	-

STRONY ATAKU



Kluczowe indeksy występu



TOP-3 InStat Index

3 Kubica	286	14 Szwoch	310
6 Prochazka	256	1 Kamiński	276
27 Gryszkiewicz	252	18 Uryga	273

TOP-3 Strzały / celne

21 Krawczyk	3 / 1 33%	14 Szwoch	3 / 2 67%
10 Boakye	3 / 1 33%	8 Tuszyński	2 / 1 50%
17 Nowak	2 / 1 50%	2 Michalski	1 / 1 100%

TOP-3 Podania

64 Janza	75 / 59 79%	33 Zbozień	48 / 37 77%
27 Gryszkiewicz	66 / 53 80%	1 Kamiński	39 / 37 95%
3 Kubica	60 / 49 82%	7 Tomasiak	39 / 29 74%

TOP-3 Podania kluczowe

9 Jimenez Nunez	3 / 1 33%	9 Kocyla	1 / 1 100%
16 Pawłowski	1 / 1 100%	94 Lagator	1 / 0 0%
64 Janza	1 / 0 0%	20 Susnjara	1 / 0 0%

TOP-3 Pojedynki

3 Kubica	19 / 15 79%	94 Lagator	19 / 15 79%
27 Gryszkiewicz	24 / 14 58%	14 Szwoch	24 / 10 42%
2 Wisniewski	18 / 11 61%	9 Kocyla	18 / 9 50%

TOP-3 Dryblingi

9 Jimenez Nunez	7 / 3 43%	9 Kocyla	6 / 5 83%
17 Nowak	4 / 2 50%	14 Szwoch	6 / 3 50%
16 Pawłowski	3 / 2 67%	7 Tomasiak	2 / 2 100%

GÓRNIK ZABRZE 0-2 WISŁA PŁOCK

Statystyki zawodników

Górnik Zabrze

	INSTA T INDEX	Minuty na boisku	Bramki / asysty	xG	Strzały / celne	Faule	Faulow any	Spalon e	Podania / dokładne	Podanie kluczowe	Podania przyjęte	Pojedynki / wygrane	Pojedynki w powietrzu	Pojedynki na ziemi	Dryblingi / udane	Odbiory / udane	Stracone piłki	Odzyska ne piłki
84 Chudy	213	'96	-	-	-	-	-	-	28 / 25 89%	-	9	2 / 2 100%	1 / 1 100%	1 / 1 100%	-	-	2	11
27 Gryszkiewicz	252	'96	-	-	-	3	2	-	66 / 53 80%	-	47	24 / 14 58%	12 / 8 67%	12 / 6 50%	1 / 1 100%	6 / 3 50%	8	13
2 Wisniewski	209	'96	-	-	-	-	2	-	39 / 34 87%	-	26	18 / 11 61%	9 / 8 89%	9 / 3 33%	1 / 0 0%	2 / 0 0%	2	7
3 Kubica	286	'96	-	-	-	2	-	-	60 / 49 82%	-	33	19 / 15 79%	11 / 9 82%	8 / 6 75%	-	4 / 4 100%	5	15
64 Janza	210	'96	-	-	-	1	1	1	75 / 59 79%	1 / 0 0%	48	14 / 6 43%	6 / 1 17%	8 / 5 63%	1 / 0 0%	2 / 2 100%	14	2
20 Scislak	201	'47	-	0.01	1 / 1 100%	2	-	-	24 / 19 79%	-	21	7 / 2 29%	1 / 1 100%	6 / 1 17%	-	3 / 0 0%	3	3
6 Prochazka	256	'74	-	-	-	-	2	-	35 / 30 86%	-	26	12 / 9 75%	7 / 5 71%	5 / 4 80%	1 / 1 100%	2 / 1 50%	3	4
16 Pawłowski	252	'74	-	-	-	-	2	-	54 / 40 74%	1 / 1 100%	42	8 / 5 63%	-	8 / 5 63%	3 / 2 67%	1 / 1 100%	8	2
9 Jimenez Nunez	235	'96	-	0.13	3 / 0 0%	1	4	-	36 / 23 64%	3 / 1 33%	50	19 / 8 42%	4 / 1 25%	15 / 7 47%	7 / 3 43%	-	18	2
17 Nowak	230	'96	-	0.10	2 / 1 50%	-	3	-	38 / 32 84%	1 / 0 0%	40	14 / 6 43%	2 / 1 50%	12 / 5 42%	4 / 2 50%	3 / 1 33%	7	1
21 Krawczyk	201	'74	-	0.81	3 / 1 33%	-	1	-	9 / 8 89%	-	14	7 / 2 29%	2 / 0 0%	5 / 2 40%	1 / 0 0%	-	4	-
10 Boakye	198	'49	-	0.47	3 / 1 33%	1	1	2	9 / 5 56%	-	18	9 / 1 11%	2 / 0 0%	7 / 1 14%	1 / 0 0%	-	8	-
13 Michalski	192	'22	-	-	-	-	2	-	16 / 12 75%	-	12	4 / 1 25%	2 / 1 50%	2 / 0 0%	1 / 0 0%	-	4	3
15 Wojtuszek	248	'22	-	-	-	1	-	-	16 / 16 100%	-	13	7 / 3 43%	2 / 0 0%	5 / 3 60%	2 / 2 100%	2 / 1 50%	-	1
7 Rostkowski	191	'22	-	-	-	-	1	-	4 / 1 25%	-	7	6 / 3 50%	2 / 1 50%	4 / 2 50%	2 / 1 50%	-	3	-

Wisła Płock

	INSTA T INDEX	Minuty na boisku	Bramki / asysty	xG	Strzały / celne	Faule	Faulow any	Spalon e	Podania / dokładne	Podanie kluczowe	Podania przyjęte	Pojedynki / wygrane	Pojedynki w powietrzu	Pojedynki na ziemi	Dryblingi / udane	Odbiory / udane	Stracone piłki	Odzyska ne piłki
1 Kamiński	276	'96	-	-	-	-	-	-	39 / 37 95%	-	12	1 / 1 100%	-	1 / 1 100%	-	-	2	13
7 Tomasiak	242	'96	-	-	-	1	3	-	39 / 29 74%	-	26	10 / 5 50%	2 / 1 50%	8 / 4 50%	2 / 2 100%	2 / 1 50%	7	5
18 Uryga	273	'96	-	-	-	-	-	-	25 / 20 80%	-	15	9 / 7 78%	4 / 3 75%	5 / 4 80%	-	2 / 2 100%	3	8
25 Rzeźniczak	235	'96	-	0.08	1 / 0 0%	3	1	-	26 / 20 77%	-	10	9 / 6 67%	4 / 3 75%	5 / 3 60%	-	-	3	6
33 Zbozień	257	'96	-	-	-	5	-	-	48 / 37 77%	-	17	17 / 8 47%	10 / 6 60%	7 / 2 29%	-	3 / 1 33%	5	10
6 Rasak	216	'96	-	-	-	2	-	-	16 / 7 44%	-	10	8 / 5 63%	-	8 / 5 63%	1 / 1 100%	4 / 2 50%	6	2
94 Lagator	271	'96	-	0.01	1 / 0 0%	2	-	-	37 / 26 70%	1 / 0 0%	20	19 / 15 79%	7 / 6 86%	12 / 9 75%	-	5 / 4 80%	7	10
20 Susnjara	208	'46	-	-	-	1	-	-	5 / 3 60%	1 / 0 0%	8	8 / 1 13%	4 / 0 0%	4 / 1 25%	-	2 / 1 50%	3	1
14 Szwoch	310	'96	1 / 0	0.39	3 / 2 67%	2	1	-	41 / 27 66%	1 / 0 0%	38	24 / 10 42%	4 / 1 25%	20 / 9 45%	6 / 3 50%	9 / 6 67%	14	4
9 Kocyla	270	'64	0 / 1	-	-	2	4	-	12 / 6 50%	1 / 1 100%	21	18 / 9 50%	5 / 0 0%	13 / 9 69%	6 / 5 83%	2 / 2 100%	10	3
37 Lewandowski	193	'46	-	-	-	1	1	-	9 / 7 78%	-	14	11 / 3 27%	5 / 0 0%	6 / 3 50%	1 / 0 0%	1 / 1 100%	9	1
2 Michalski	224	'50	-	0.03	1 / 1 100%	1	-	-	15 / 11 73%	-	11	6 / 5 83%	3 / 3 100%	3 / 2 67%	-	-	5	2
8 Tuszyński	266	'50	1 / 0	0.42	2 / 1 50%	1	-	-	19 / 14 74%	-	37	24 / 6 25%	14 / 3 21%	10 / 3 30%	4 / 1 25%	-	9	1
11 Pyrdół	206	'32	-	-	-	1	1	-	7 / 6 86%	-	11	6 / 1 17%	1 / 0 0%	5 / 1 20%	-	2 / 0 0%	4	-

Terminy

Atak

Posiadanie piłki przez jedną drużynę z przejściem na połowę przeciwnika.

Kontratak

Atak z gry, który rozwija się bezpośrednio po przejęciu piłki od przeciwnika. Kontratak trwa nie więcej niż 30 sekund. Prędkość ruchu do bramki przeciwnika przy tym ataku wynosi nie mniej niż 2,6 m/s.

Atak pozycyjny

Atak z gry lub ze stałych fragmentów (wyrzut z autu, rzut wolny). Pozycyjny atak trwa więcej niż 30 sekund lub prędkość ruchu drużyny do bramki przeciwnika jest mniejsza niż 2,6 m/s.

Atak po rzucie wolnym lub wyrzucie z autu

Atak po rozegraniu rzutu różnego, rzutu wolnego lub wyrzutu z autu, przy którym pierwszym lub drugim zagranieniem jest strzał na bramkę lub dośrodkowanie w pole karne.

Atak po rzucie różnym

Akcje drużyny po rozegraniu rzutu różnego aż do straty piłki lub oddalenia piłki przez drużynę przeciwnika do strefy centralnej.

Strzał

Skierowanie piłki do bramki przeciwnika mającej na celu strzelenie bramki. Rejestrowane są strzały celne (w światło bramki), niecelne (w tym strzały w słupek i w poprzeczkę), a także strzały zablokowane przez przeciwnika.

Podanie kluczowe

Podanie do partnera, który jest w sytuacji bramkowej (1 na 1, pusta bramka itd.); podanie do zawodnika, które stwarza realną szansę na zdobycie bramki; podanie które 'odcina' linię obrony w fazie ataku.

Pojedyunki

Wszystkie rodzaje pojedynków na boisku. To sumaryczny wskaźnik, zawierający walkę o niekontrolowaną przez nikogo piłkę, pojedynki w powietrzu, dryblingi, odbiory oraz straty, spowodowane odbiorami przeciwnika.

Pojedynek w powietrzu

Walka o piłkę, która znajduje się powyżej poziomu ramion..

Dryblowanie

Aktywna akcja piłkarza, posiadającego piłkę próba ominięcia przeciwnika z pomocą dryblingu. Przy udanym dryblingu zawodnikowi drużyny przeciwnej rejestruje się nieudane odebranie piłki i na odwrót.

Odbiór

Aktywne działanie zawodnika, usiłującego odebrać piłkę zawodnikowi ją posiadającemu (przeciwnikowi w tej sytuacji zostaje zaliczona strata); przeciwdziałanie dryblowaniu przeciwnika również uznaje się za odbiór.

Drybling

Świadomy ruch zawodnika z piłką (przynajmniej trzy kontakty z piłką)

Nieudane przyjęcie piłki

Strata piłki bez starcia z przeciwnikiem, w wyniku nieudanej akcji..

Odzyskane piłki

Akcja piłkarza (przejęcie, przechwyt, wygrany pojedynek), która powoduje stratę piłki przez przeciwnika z dalszą możliwością prowadzenia szybkiego kontrataku.

Strata piłki

Akcja zawodnika (niedokładne podanie, przegrany pojedynek, itd.), która powoduje stratę piłki przez jego drużynę. Jeśli posiadanie piłki zakończy się faulem przeciwnika lub strzałem w światło bramki, to strata nie rejestruje się.

Tempo akcji w ataku

Liczba akcji konstruktywnych na minutę posiadania piłki.

Tempo dokładnych podań

Liczba dokładnych podań na minutę posiadania piłki

Indeks intensywności pojedynków

liczba pojedynków i przechwytych drużyny broniącej - na minutę posiadania piłki przez przeciwnika

xG

Oczekiwana liczba bramek zawodnika lub drużyny w meczu, nie licząc rzutów karnych. Liczbę expected goals oblicza się na podstawie rodzaju strzału i strefy, z której został wykonany.