



PKO Bank Polski
EKSTRAKLASA

KOLEJKA 33 27.06.20		
KONIEC MECZU		
GÓRNIK ZABRZE	0 1	WISŁA KRAKÓW
		TURGEMAN 47'

RAPORT STATYSTYCZNY



STATS



GÓRNIK ZABRZE 0-1 WISŁA KRAKÓW

Informacje o meczu

Linia czasu



'93 Giakoumakis

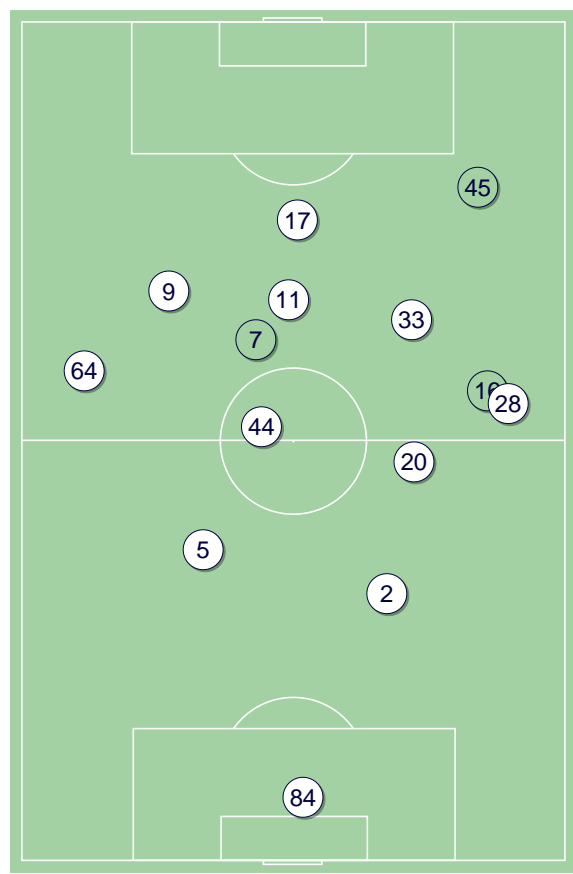
Średnie pozycje piłkarzy

Górniki Zabrze

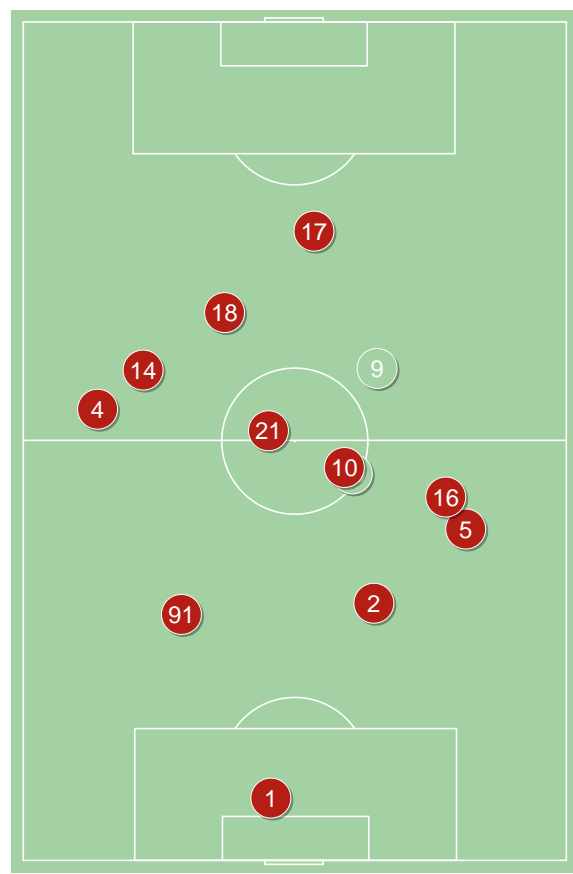
84	Chudy	
64	Janza	
5	Bochniewicz	
2	Wisniewski	
28	Vasilantonopoulos	'60 ▼
44	Bainovic	
20	Scislak	'60 ▼
9	Jimenez Nunez	
33	Jirka	'79 ▼
17	Angulo	
11	Giakoumakis	
16	Pawłowski	'60 ▲
7	Kopacz	'60 ▲
45	Ryczkowski	'79 ▲

Wisła Kraków

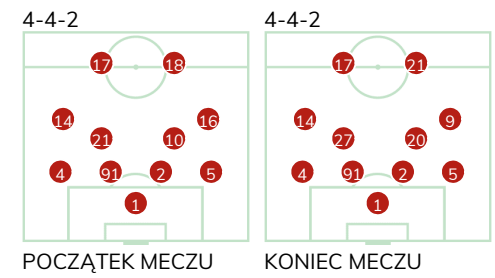
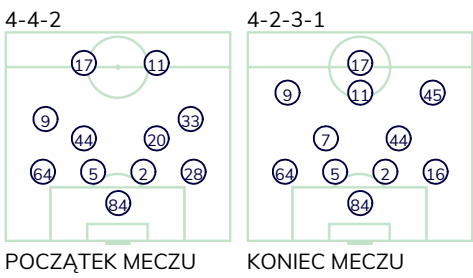
1	Lis	
4	Sadlok	
91	Hebert	
2	Janicki	
5	Klemenz	
21	Kuveljic	
10	Basha	'92 ▼
14	Hołownia	
16	Błaszczkowski	'29 ▼
17	Turgeman	⊕
18	Moya Martinez	'68 ▼
9	Boguski	'29 ▲
20	Zhukov	'68 ▲
27	Wasilewski	'92 ▲



Górniki Zabrze ↑



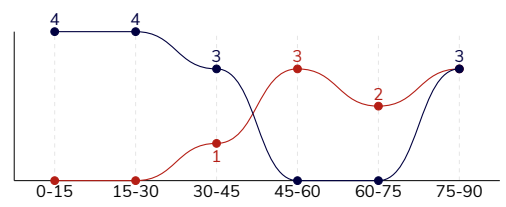
Wisła Kraków ↑



GÓRNIK ZABRZE 0-1 WISŁA KRAKÓW

Główne statystyki

STRZAŁY / CELNE	14 / 2	9 / 3
1. połowa	11 / 2	1 / 1
2. połowa	3 / 0	8 / 2



Strzały niecelne	7	3
Strzały zablokowane	5	3
Strzały z pola karnego / celne	10 / 2	7 / 3
Średni dystans do bramki, m	17.6	15.8
Faule	11	9
Żółte / czerwone kartki	1 / 0	-
Spalone	-	3
Rzuty różne	9	5

Podania

PODANIA / DOKŁADNE	481 / 372 77%	379 / 286 75%
1. połowa	254 / 202 80%	163 / 121 74%
2. połowa	227 / 170 75%	216 / 165 76%
Podanie kluczowe	9 / 6 67%	20 / 7 35%

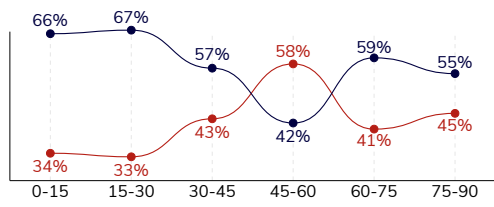
Pojedynki

POJEDYNKI	159 / 75 47%	159 / 84 53%
1. połowa	63 / 34 54%	63 / 29 46%
2. połowa	96 / 41 43%	96 / 55 57%
Pojedynki w powietrzu	43 / 21 49%	43 / 22 51%
Pojedynki na ziemi	116 / 54 47%	116 / 62 53%
Dryblingi / udane	24 / 13 54%	19 / 8 42%
Odbiory / udane	22 / 14 64%	28 / 15 54%
Straty / na własnej połowie	82 / 21	86 / 14
Odzyskane piłki / na połowie przeciwnika	54 / 5	56 / 12

Posiadanie piłki

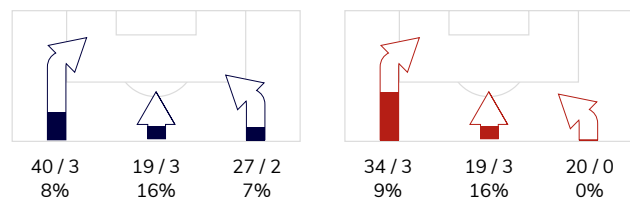
Statystyki drużyn

POSIADANIE PIŁKI	57%	43%
1. połowa	63%	37%
2. połowa	52%	48%

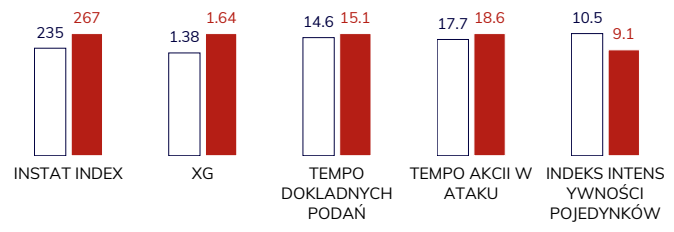


Ataki pozycyjne	78 / 7 9%	62 / 5 8%
Kontrataki	8 / 1 13%	11 / 1 9%
Ataki ze stałych fragmentów	12 / 5 42%	9 / 3 33%
Strzały z rzutów wolnych / celne	-	-
Warianty rzutów wolnych	2 / 2 100%	3 / 1 33%
Rzuty różne	9 / 3 33%	5 / 2 40%
Rzuty karne / strzelone	-	-

STRONY ATAKU



Kluczowe indeksy występu



TOP-3 InStat Index

20 Scislak	265	1 Lis	326
84 Chudy	259	17 Turgeman	325
5 Bochniewicz	258	10 Basha	312

TOP-3 Strzały / celne

33 Jirka	2 / 1 50%	17 Turgeman	3 / 2 67%
28 Vasilantonopoulos	1 / 1 100%	9 Boguski	1 / 1 100%
9 Jimenez Nunez	3 / 0 0%	21 Kuveljic	2 / 0 0%

TOP-3 Podania

64 Janza	87 / 64 74%	4 Sadlok	63 / 42 67%
44 Bainovic	59 / 48 81%	10 Basha	37 / 33 89%
5 Bochniewicz	42 / 38 90%	5 Klemenz	40 / 29 73%

TOP-3 Podania kluczowe

9 Jimenez Nunez	4 / 3 75%	9 Boguski	4 / 3 75%
64 Janza	2 / 1 50%	4 Sadlok	4 / 1 25%
44 Bainovic	1 / 1 100%	17 Turgeman	3 / 1 33%

TOP-3 Pojedynki

11 Giakoumakis	32 / 14 44%	10 Basha	19 / 14 74%
2 Wisniewski	17 / 8 47%	91 Hebert	15 / 12 80%
44 Bainovic	14 / 8 57%	5 Klemenz	13 / 11 85%

TOP-3 Dryblingi

33 Jirka	3 / 2 67%	10 Basha	3 / 3 100%
5 Bochniewicz	2 / 2 100%	14 Hołownia	7 / 2 29%
28 Vasilantonopoulos	2 / 2 100%	17 Turgeman	4 / 1 25%

GÓRNIK ZABRZE 0-1 WISŁA KRAKÓW

Statystyki zawodników

Górnik Zabrze

	INSTA T INDEX	Minuty na boisku	Bramki / asysty	xG	Strzały / celne	Faule	Faulow any	Spalony	Podania / dokładne	Podanie kluczowe	Podania przyjęte	Pojedyunki / wygrane	Pojedyunki w powietrzu	Pojedyunki na ziemi	Dryblingi / udane	Odbiory / udane	Stracone piłki	Odzyska ne piłki
84 Chudy	259	'95	-	-	-	-	-	-	29 / 21 72%	-	10	-	-	-	-	-	-	5
64 Janza	227	'95	-	-	-	-	-	-	87 / 64 74%	2 / 1 50%	49	15 / 7 47%	5 / 2 40%	10 / 5 50%	1 / 1 100%	2 / 2 100%	13	8
5 Bochniewicz	258	'95	-	0.01	1 / 0 0%	1	-	-	42 / 38 90%	-	28	13 / 8 62%	5 / 4 80%	8 / 4 50%	2 / 2 100%	2 / 1 50%	2	15
2 Wisniewski	225	'95	-	0.14	1 / 0 0%	1	-	-	46 / 34 74%	-	29	17 / 8 47%	9 / 6 67%	8 / 2 25%	1 / 0 0%	1 / 1 100%	6	9
28 Vasilantonopoulos	248	'60	-	0.04	1 / 1 100%	-	-	-	36 / 30 83%	-	26	5 / 3 60%	-	5 / 3 60%	2 / 2 100%	1 / 1 100%	6	5
44 Bainovic	233	'95	-	-	-	3	-	-	59 / 48 81%	1 / 1 100%	43	14 / 8 57%	1 / 0 0%	13 / 8 62%	2 / 2 100%	4 / 2 50%	9	4
20 Scislak	265	'60	-	0.02	1 / 0 0%	1	-	-	37 / 33 89%	-	26	13 / 8 62%	2 / 2 100%	11 / 6 55%	3 / 1 33%	2 / 1 50%	4	4
9 Jimenez Nunez	257	'95	-	0.44	3 / 0 0%	2	-	-	35 / 25 71%	4 / 3 75%	41	17 / 4 24%	1 / 0 0%	16 / 4 25%	4 / 1 25%	2 / 1 50%	12	1
33 Jirka	248	'79	-	0.21	2 / 1 50%	-	3	-	24 / 15 63%	1 / 1 100%	30	12 / 8 67%	-	12 / 8 67%	3 / 2 67%	3 / 3 100%	9	-
17 Angulo	190	'95	-	0.32	3 / 0 0%	-	-	-	17 / 12 71%	-	22	7 / 1 14%	3 / 1 33%	4 / 0 0%	1 / 0 0%	-	4	-
11 Giakoumakis	208	'95	-	0.18	1 / 0 0%	2	3	-	32 / 22 69%	1 / 0 0%	42	32 / 14 44%	15 / 6 40%	17 / 8 47%	1 / 0 0%	3 / 1 33%	12	1
16 Pawłowski	243	'35	-	-	-	-	-	-	18 / 14 78%	-	8	2 / 1 50%	1 / 0 0%	1 / 1 100%	-	-	-	2
7 Kopacz	205	'35	-	-	-	-	1	-	13 / 11 85%	-	15	8 / 3 38%	-	8 / 3 38%	3 / 1 33%	1 / 0 0%	3	-
45 Ryczkowski	222	'16	-	0.02	1 / 0 0%	1	-	-	6 / 5 83%	-	3	4 / 2 50%	1 / 0 0%	3 / 2 67%	1 / 1 100%	1 / 1 100%	2	-

Wisła Kraków

	INSTA T INDEX	Minuty na boisku	Bramki / asysty	xG	Strzały / celne	Faule	Faulow any	Spalony	Podania / dokładne	Podanie kluczowe	Podania przyjęte	Pojedyunki / wygrane	Pojedyunki w powietrzu	Pojedyunki na ziemi	Dryblingi / udane	Odbiory / udane	Stracone piłki	Odzyska ne piłki
1 Lis	326	'95	-	-	-	-	-	-	27 / 18 67%	-	8	-	-	-	-	-	7	4
4 Sadlok	222	'95	-	0.02	1 / 0 0%	3	-	-	63 / 42 67%	4 / 1 25%	37	9 / 3 33%	-	9 / 3 33%	-	2 / 1 50%	11	5
91 Hebert	269	'95	-	0.14	1 / 0 0%	1	-	-	34 / 25 74%	-	21	15 / 12 80%	9 / 8 89%	6 / 4 67%	-	2 / 2 100%	2	7
2 Janicki	265	'95	-	-	-	1	-	-	23 / 19 83%	-	9	7 / 5 71%	5 / 3 60%	2 / 2 100%	-	-	1	6
5 Klemenz	261	'95	-	-	-	-	1	-	40 / 29 73%	-	16	13 / 11 85%	3 / 2 67%	10 / 9 90%	1 / 1 100%	2 / 2 100%	5	12
21 Kuveljic	243	'95	-	0.20	2 / 0 0%	1	-	-	32 / 24 75%	2 / 0 0%	27	14 / 6 43%	2 / 1 50%	12 / 5 42%	1 / 0 0%	4 / 3 75%	9	6
10 Basha	312	'92	-	-	-	1	4	-	37 / 33 89%	1 / 1 100%	27	19 / 14 74%	2 / 1 50%	17 / 13 76%	3 / 3 100%	6 / 4 67%	2	6
14 Hołownia	251	'95	-	0.02	1 / 0 0%	1	1	-	28 / 22 79%	-	34	21 / 8 38%	7 / 4 57%	14 / 4 29%	7 / 2 29%	4 / 1 25%	15	4
16 Błaszczkowski	224	'28	-	-	-	-	-	-	7 / 4 57%	3 / 0 0%	6	3 / 0 0%	1 / 0 0%	2 / 0 0%	1 / 0 0%	-	3	-
17 Turgeman	325	'95	1 / 0	0.66	3 / 2 67%	1	1	3	24 / 18 75%	3 / 1 33%	43	26 / 10 38%	7 / 0 0%	19 / 10 53%	4 / 1 25%	2 / 0 0%	17	-
18 Moya Martinez	250	'68	-	-	-	-	1	-	31 / 25 81%	2 / 1 50%	28	9 / 3 33%	-	9 / 3 33%	1 / 0 0%	2 / 0 0%	8	3
9 Boguski	283	'67	0 / 1	0.60	1 / 1 100%	-	2	-	26 / 22 85%	4 / 3 75%	25	14 / 7 50%	5 / 3 60%	9 / 4 44%	-	2 / 1 50%	4	1
20 Zhukov	237	'27	-	-	-	-	-	-	5 / 4 80%	1 / 0 0%	4	9 / 5 56%	2 / 0 0%	7 / 5 71%	1 / 1 100%	2 / 1 50%	-	1
27 Wasilewski	-	'3	-	-	-	-	-	-	2 / 1 50%	-	1	-	-	-	-	-	2	1



Terminy

Atak

Posiadanie piłki przez jedną drużynę z przejściem na połowę przeciwnika.

Kontratak

Atak z gry, który rozwija się bezpośrednio po przejęciu piłki od przeciwnika. Kontratak trwa nie więcej niż 30 sekund. Prędkość ruchu do bramki przeciwnika przy tym ataku wynosi nie mniej niż 2,6 m/s.

Atak pozycyjny

Atak z gry lub ze stałych fragmentów (wyrzut z autu, rzut wolny). Pozycyjny atak trwa więcej niż 30 sekund lub prędkość ruchu drużyny do bramki przeciwnika jest mniejsza niż 2,6 m/s.

Atak po rzucie wolnym lub wyrzucie z autu

Atak po rozegraniu rzutu różnego, rzutu wolnego lub wyrzutu z autu, przy którym pierwszym lub drugim zagranieniem jest strzał na bramkę lub dośrodkowanie w pole karne.

Atak po rzucie różnym

Akcje drużyny po rozegraniu rzutu różnego aż do straty piłki lub oddalenia piłki przez drużynę przeciwnika do strefy centralnej.

Strzał

Skierowanie piłki do bramki przeciwnika mającej na celu strzelenie bramki. Rejestrowane są strzały celne (w światło bramki), niecelne (w tym strzały w słupek i w poprzeczkę), a także strzały zablokowane przez przeciwnika.

Podanie kluczowe

Podanie do partnera, który jest w sytuacji bramkowej (1 na 1, pusta bramka itd.); podanie do zawodnika, które stwarza realną szansę na zdobycie bramki; podanie które 'odcina' linię obrony w fazie ataku.

Pojedynek

Wszystkie rodzaje pojedynków na boisku. To sumaryczny wskaźnik, zawierający walkę o niekontrolowaną przez nikogo piłkę, pojedynki w powietrzu, dryblingi, odbiory oraz straty, spowodowane odbiorami przeciwnika.

Pojedynek w powietrzu

Walka o piłkę, która znajduje się powyżej poziomu ramion..

Dryblowanie

Aktywna akcja piłkarza, posiadającego piłkę próba ominięcia przeciwnika z pomocą dryblingu. Przy udanym dryblingu zawodnikowi drużyny przeciwnej rejestruje się nieudane odebranie piłki i na odwrót.

Odbiór

Aktywne działanie zawodnika, usiłującego odebrać piłkę zawodnikowi ją posiadającemu (przeciwnikowi w tej sytuacji zostaje zaliczona strata); przeciwdziałanie dryblowaniu przeciwnika również uznaje się za odbiór.

Drybling

Świadomy ruch zawodnika z piłką (przynajmniej trzy kontakty z piłką)

Nieudane przyjęcie piłki

Strata piłki bez starcia z przeciwnikiem, w wyniku nieudanej akcji..

Odzyskane piłki

Akcja piłkarza (przejęcie, przechwyt, wygrany pojedynek), która powoduje stratę piłki przez przeciwnika z dalszą możliwością prowadzenia szybkiego kontrataku.

Strata piłki

Akcja zawodnika (niedokładne podanie, przegrany pojedynek, itd.), która powoduje stratę piłki przez jego drużynę. Jeśli posiadanie piłki zakończy się faulem przeciwnika lub strzałem w światło bramki, to strata nie rejestruje się.

Tempo akcji w ataku

Liczba akcji konstruktywnych na minutę posiadania piłki.

Tempo dokładnych podań

Liczba dokładnych podań na minutę posiadania piłki

Indeks intensywności pojedynków

liczba pojedynków i przechwytych drużyny broniącej - na minutę posiadania piłki przez przeciwnika

xG

System do oceny jakości strzałów wykonanych przez gracza lub drużynę. Liczbę expected goals oblicza się na podstawie rodzaju strzału i strefy, z której został wykonany.