



PKO Bank Polski
EKSTRAKLASA

KOLEJKA 18 06.12.19		
KONIEC MECZU		
GÓRNIK ZABRZE	4 2	WISŁA KRAKÓW
WOLSZTYŃSKI 56' JIMENEZ NUNEZ 74' 90+1' ANGULO 87'		BROŻEK 4' MOYA MARTINEZ 58'

RAPORT STATYSTYCZNY

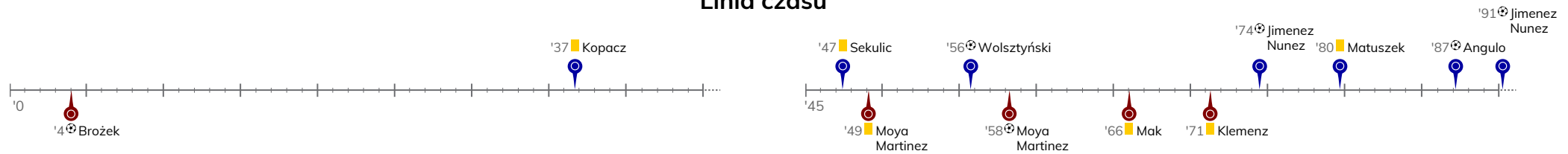


STATS

GÓRNIK ZABRZE 4-2 WISŁA KRAKÓW

Informacje o meczu

Linia czasu



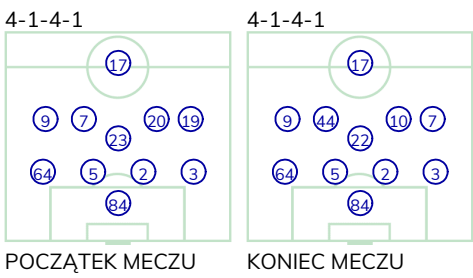
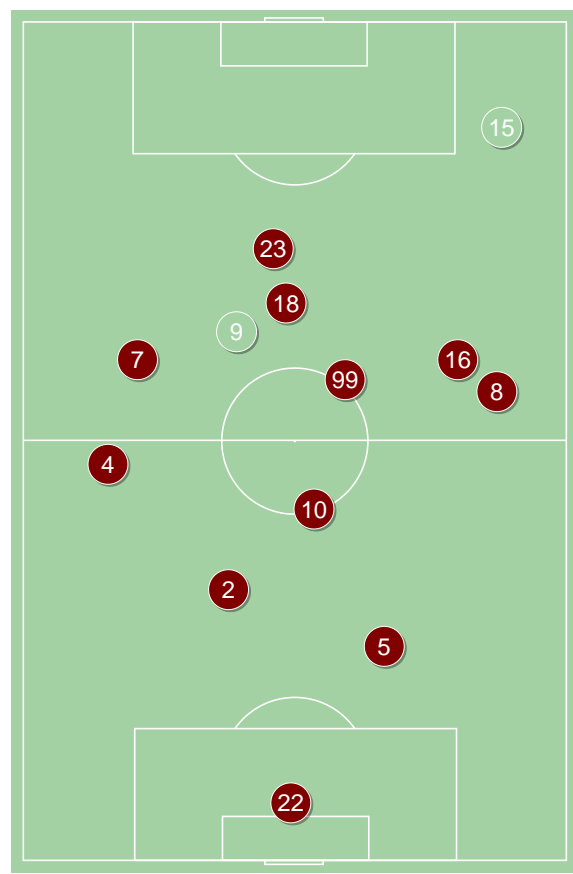
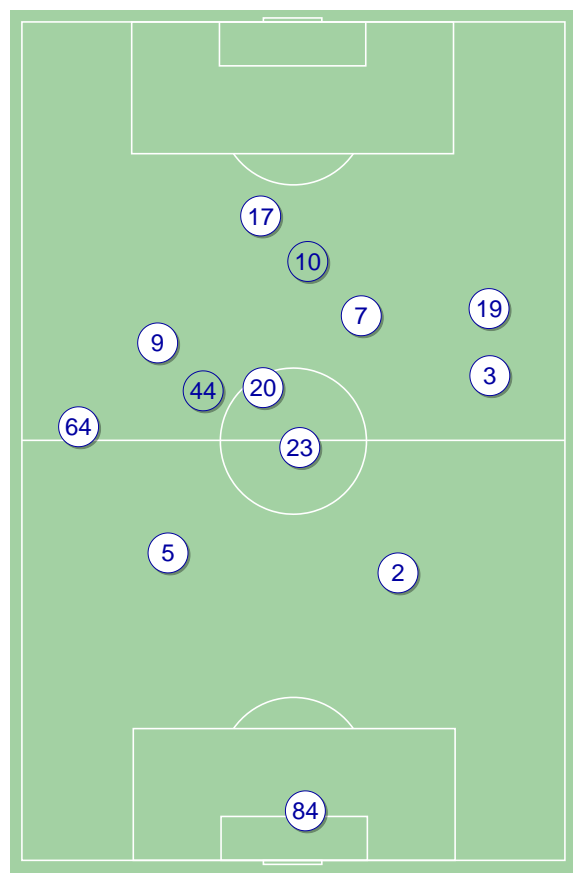
Średnie pozycje piłkarzy

Górnik Zabrze

84	Chudy	
64	Janza	
5	Bochniewicz	
2	Wisniewski	
3	Sekulic	■
23	Matras	'77▼
9	Jimenez Nunez	⊕⊕
7	Kopacz	■
20	Scislak	'46▼
19	Zapolnik	'54▼
17	Angulo	⊕
44	Bainovic	'46▲
10	Wolsztyński	⊕
22	Matuszek	■

Wisła Kraków

22	Buchalik	
4	Sadlok	
2	Janicki	
5	Klemenz	■
8	Burliga	
10	Basha	
7	Mak	■
99	Pawłowski	'81▼
18	Moya Martinez	⊕■
16	Błaszczkowski	'74▼
23	Brożek	⊕
9	Boguski	'60▲
15	Silva Rocha	'74▲
59	Zdybowicz	'81▲



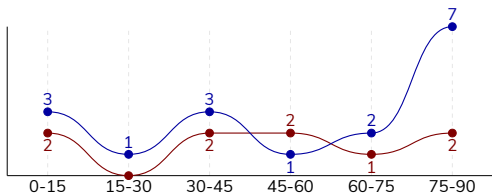
Górnik Zabrze ↑

Wisła Kraków ↑

GÓRNIK ZABRZE 4-2 WISŁA KRAKÓW

Główne statystyki

STRZAŁY / CELNE	17 / 7	9 / 4
1 połowa	7 / 1	4 / 2
2 połowa	10 / 6	5 / 2



Strzały niecelne	3	3
Strzały przejęte	6	2
Strzały z pola karnego / celne	14 / 6	5 / 2
Średni dystans do bramki, m	15.1	16.6
Faule	12	11
Żółte / czerwone kartki	3 / 0	3 / 0
Spalone	1	3
Rzuty różne	6	3

Podania

PODANIA / DOKŁADNE	508 / 401 79%	394 / 300 76%
1 połowa	291 / 231 79%	193 / 142 74%
2 połowa	217 / 170 78%	201 / 158 79%
Podanie kluczowe	13 / 10 77%	10 / 7 70%

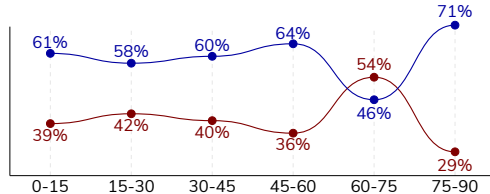
Pojedynki

POJEDYNKI	169 / 96 57%	169 / 73 43%
1 połowa	79 / 39 49%	79 / 40 51%
2 połowa	90 / 57 63%	90 / 33 37%
Pojedynki w powietrzu	37 / 26 70%	37 / 11 30%
Pojedynki na ziemi	132 / 70 53%	132 / 62 47%
Zwody / udane	39 / 23 59%	23 / 14 61%
Odbiory / udane	32 / 18 56%	49 / 26 53%
Straty / na własnej połowie	77 / 17	75 / 18
Nabycie piłki / na połowie przeciwnika	47 / 10	63 / 15

Posiadanie piłki

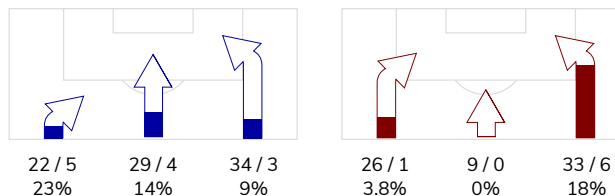
Statystyki drużyn

POSIADANIE PIŁKI	61%	39%
1 połowa	60%	40%
2 połowa	62%	38%

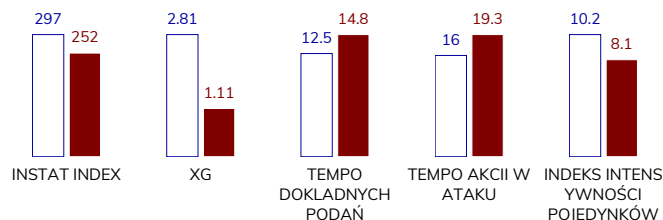


Ataki pozycyjne	73 / 10 14%	55 / 8 15%
Kontrataki	12 / 2 17%	13 / 0 0%
Stały fragment w ataku	14 / 4 29%	6 / 0 0%
Strzał z rzutu wolnego / celne	-	-
Warianty stałych fragmentów gry	5 / 3 60%	2 / 0 0%
Kombinacyjne rzuty różne	6 / 0 0%	3 / 0 0%
Rzuty karne / strzelone	1	-

STRONY ATAKU



Kluczowe indeksy występu



TOP-3 InStat Index

9 Jimenez Nunez	372	18 Moya Martinez	335
5 Bochniewicz	354	23 Brożek	321
7 Kopacz	341	8 Burliga	280

TOP-3 Strzały / celne

17 Angulo	6 / 2 33%	18 Moya Martinez	3 / 1 33%
9 Jimenez Nunez	3 / 2 67%	8 Burliga	1 / 1 100%
10 Wolsztyński	2 / 2 100%	99 Pawłowski	1 / 1 100%

TOP-3 Podania

64 Janza	92 / 72 78%	8 Burliga	58 / 49 84%
23 Matras	60 / 51 85%	18 Moya Martinez	46 / 41 89%
5 Bochniewicz	50 / 46 92%	4 Sadlok	50 / 36 72%

TOP-3 Podania kluczowe

7 Kopacz	3 / 3 100%	18 Moya Martinez	5 / 3 60%
9 Jimenez Nunez	4 / 2 50%	7 Mak	2 / 1 50%
17 Angulo	2 / 2 100%	8 Burliga	1 / 1 100%

TOP-3 Pojedynki

3 Sekulic	21 / 15 71%	7 Mak	21 / 11 52%
9 Jimenez Nunez	23 / 13 57%	4 Sadlok	17 / 10 59%
23 Matras	14 / 11 79%	18 Moya Martinez	19 / 9 47%

TOP-3 Zwody

9 Jimenez Nunez	9 / 7 78%	99 Pawłowski	5 / 3 60%
3 Sekulic	6 / 6 100%	15 Silva Rocha	3 / 3 100%
7 Kopacz	8 / 4 50%	7 Mak	4 / 2 50%

GÓRNIK ZABRZE 4-2 WISŁA KRAKÓW

Statystyka zawodników

Górnik Zabrze

	INSTA T INDEX	Minuty na boisku	Bramki / asysty	xG	Strzały / celne	Faule	Faulow any	Spalony	Podania / dokładne	Podanie kluczowe	Podania przyjęte	Pojedyunki / wygrane	Pojedyunki w powietrzu	Pojedyunki na ziemi	Zwody / udane	Odbiory / udane	Strata piłki	Nabycie piłki
84 Chudy	245	'97	-	-	-	-	-	-	21 / 16 76%	-	8	-	-	-	-	-	1	1
64 Janza	274	'97	0 / 1	-	-	1	-	-	92 / 72 78%	1 / 1 100%	51	13 / 7 54%	3 / 1 33%	10 / 6 60%	1 / 1 100%	6 / 2 33%	9	6
5 Bochniewicz	354	'97	-	-	-	-	-	-	50 / 46 92%	-	30	12 / 10 83%	4 / 3 75%	8 / 7 88%	1 / 1 100%	3 / 3 100%	2	11
2 Wisniewski	286	'97	-	-	-	1	-	-	31 / 27 87%	-	26	10 / 6 60%	5 / 3 60%	5 / 3 60%	-	-	4	4
3 Sekulic	315	'97	0 / 1	0.06	1 / 0 0%	2	1	-	63 / 45 71%	-	36	21 / 15 71%	6 / 4 67%	15 / 11 73%	6 / 6 100%	4 / 3 75%	5	4
23 Matras	300	'78	-	0.16	1 / 0 0%	-	-	-	60 / 51 85%	-	46	14 / 11 79%	4 / 4 100%	10 / 7 70%	-	3 / 2 67%	3	6
9 Jimenez Nunez	372	'97	2 / 0	0.50	3 / 2 67%	1	2	-	36 / 25 69%	4 / 2 50%	40	23 / 13 57%	3 / 2 67%	20 / 11 55%	9 / 7 78%	2 / 0 0%	10	4
7 Kopacz	341	'97	-	0.09	2 / 1 50%	3	2	-	43 / 35 81%	3 / 3 100%	44	22 / 10 45%	3 / 2 67%	19 / 8 42%	8 / 4 50%	4 / 2 50%	10	3
20 Scislak	229	'47	-	0.01	1 / 0 0%	2	-	-	37 / 29 78%	1 / 0 0%	35	8 / 2 25%	2 / 2 100%	6 / 0 0%	2 / 0 0%	2 / 0 0%	7	2
19 Zapolnik	226	'55	-	-	-	-	2	-	20 / 14 70%	1 / 1 100%	20	12 / 5 42%	2 / 1 50%	10 / 4 40%	2 / 0 0%	2 / 2 100%	5	3
17 Angulo	325	'97	1 / 1	1.58	6 / 2 33%	-	2	-	18 / 10 56%	2 / 2 100%	25	8 / 2 25%	1 / 0 0%	7 / 2 29%	-	1 / 1 100%	9	-
44 Bainovic	309	'50	-	0.07	1 / 0 0%	-	-	-	21 / 19 90%	-	16	9 / 5 56%	-	9 / 5 56%	2 / 1 50%	4 / 2 50%	1	1
10 Wolsztyński	338	'41	1 / 0	0.34	2 / 2 100%	1	2	1	15 / 11 73%	1 / 1 100%	24	16 / 9 56%	4 / 4 100%	12 / 5 42%	8 / 3 38%	-	11	2
22 Matuszek	242	'18	-	-	-	1	-	-	1 / 1 100%	-	-	1 / 1 100%	-	1 / 1 100%	-	1 / 1 100%	-	-

Wisła Kraków

	INSTA T INDEX	Minuty na boisku	Bramki / asysty	xG	Strzały / celne	Faule	Faulow any	Spalony	Podania / dokładne	Podanie kluczowe	Podania przyjęte	Pojedyunki / wygrane	Pojedyunki w powietrzu	Pojedyunki na ziemi	Zwody / udane	Odbiory / udane	Strata piłki	Nabycie piłki
22 Buchalik	249	'97	-	-	-	-	1	-	19 / 12 63%	-	7	-	-	-	-	-	4	6
4 Sadlok	224	'97	-	0.03	1 / 0 0%	1	1	-	50 / 36 72%	-	25	17 / 10 59%	3 / 1 33%	14 / 9 64%	1 / 0 0%	7 / 5 71%	8	6
2 Janicki	219	'97	-	-	-	-	-	1	28 / 23 82%	-	15	7 / 3 43%	4 / 1 25%	3 / 2 67%	-	1 / 1 100%	2	9
5 Klemenz	225	'97	-	-	-	2	-	-	23 / 14 61%	-	12	8 / 4 50%	4 / 3 75%	4 / 1 25%	-	2 / 0 0%	6	5
8 Burliga	280	'97	-	0.08	1 / 1 100%	1	-	-	58 / 49 84%	1 / 1 100%	27	12 / 6 50%	-	12 / 6 50%	2 / 2 100%	4 / 3 75%	4	9
10 Basha	213	'97	-	-	-	4	1	-	39 / 31 79%	-	26	23 / 8 35%	4 / 1 25%	19 / 7 37%	3 / 2 67%	9 / 1 11%	4	9
7 Mak	271	'97	0 / 1	-	-	1	5	1	36 / 27 75%	2 / 1 50%	37	21 / 11 52%	4 / 2 50%	17 / 9 53%	4 / 2 50%	8 / 5 63%	9	9
99 Pawłowski	241	'82	-	0.28	1 / 1 100%	1	1	-	16 / 11 69%	-	24	23 / 6 26%	5 / 0 0%	18 / 6 33%	5 / 3 60%	7 / 3 43%	5	1
18 Moya Martinez	335	'97	1 / 0	0.24	3 / 1 33%	1	1	-	46 / 41 89%	5 / 3 60%	45	19 / 9 47%	4 / 1 25%	15 / 8 53%	3 / 2 67%	5 / 4 80%	6	3
16 Błaszczkowski	242	'75	-	0.16	2 / 0 0%	-	1	-	42 / 28 67%	1 / 1 100%	40	12 / 6 50%	2 / 0 0%	10 / 6 60%	1 / 0 0%	3 / 3 100%	10	3
23 Brożek	321	'61	1 / 1	0.32	1 / 1 100%	-	1	1	16 / 13 81%	1 / 1 100%	21	12 / 4 33%	4 / 1 25%	8 / 3 38%	1 / 0 0%	1 / 0 0%	7	1
9 Boguski	200	'36	-	-	-	-	-	-	11 / 8 73%	-	13	4 / 0 0%	1 / 0 0%	3 / 0 0%	-	1 / 0 0%	4	1
15 Silva Rocha	256	'22	-	-	-	-	-	-	8 / 5 63%	-	6	10 / 6 60%	2 / 1 50%	8 / 5 63%	3 / 3 100%	1 / 1 100%	5	1
59 Zdybowicz	-	'14	-	-	-	-	-	-	2 / 2 100%	-	2	1 / 0 0%	-	1 / 0 0%	-	-	1	-

Terminy

Atak

To posiadanie piłki przez jedną drużynę z przejściem na połowę przeciwnika.

Szybki atak (kontratak)

atak z gry, który rozwija się bezpośrednio po przejęciu piłki od przeciwnika. Szybki atak trwa nie więcej niż 30 sekund. Prędkość ruchu do bramki przeciwnika przy tym ataku wynosi nie mniej niż 2,6 m/s.

Atak pozycyjny

Atak z gry lub stałych fragmentów (aut, rzut wolny). Pozycyjny atak trwa więcej niż 30s lub prędkość ruchu drużyny do bramki przeciwnika jest mniejsza niż 2,6 m/s.

Atak z rzutu wolnego lub autu.

Atak po rozegraniu rzutu wolnego lub autu, przy którym pierwszym lub drugim działaniem jest strzał na bramkę, lub podanie w pole karne przeciwnika.

Atak z rzutu różnego.

Akcje drużyny po rozegraniu rzutu różnego aż do końca posiadania piłki lub oddalenia piłki przez drużynę przeciwnika do strefy centralnej.

Strzał

Skierowanie piłki do bramki przeciwnika mającej na względzie strzelenie bramki. Rejestrowane są strzały celne (w światło bramki), niecelne (w tym strzały w słupek i w poprzeczkę), a także strzały przejęte przez przeciwnika.

Podanie kluczowe

Podanie do partnera, który jest w sytuacji bramkowej (1 na 1, pusta bramka itd.); podanie do zawodnika, które stwarza realną szansę na zdobycie bramki; podanie które 'odcina' linię obrony w fazie ataku.

Pojedynki

Wszystkie rodzaje walki o piłkę piłkarzy na boisku. Pojedynki nie są rejestrowane dodatkowo, jest to sumaryczny wskaźnik, zawiera walkę o piłkę w neutralnym położeniu zarówno na ziemi jak i w powietrzu, dryblingi, odebrania piłki oraz utraty piłki przy odbiorach przeciwnika

Pojedynki w powietrzu

Walka o piłkę, która znajduje się powyżej poziomu ramion.

Dryblowanie

Aktywna akcja piłkarza, posiadającego piłkę próba ominięcia przeciwnika z pomocą dryblingu. Przy udanym dryblingu zawodnikowi drużyny przeciwnej rejestruje się nieudane odebranie piłki i na odwrót.

Odebranie piłki przeciwnikowi i strata piłki w walce

Aktywne działania zawodnika, usiłującego odebrać piłkę zawodnikowi posiadającemu ją (przeciwnikowi rejestruje się strata piłki poprzez odebranie); odebranie to także przeszkadzanie w dryblowaniu przeciwnikowi.

Posiadanie piłki

Ruch zawodnika z piłką (mniej niż 3 dotknięcia piłki).

Nieudane przyjęcie piłki (nieudana kontrola nad piłką)

Strata piłki bez jakiegokolwiek walki z przeciwnikiem, spowodowana przez techniczne błędy rywala.

Nabycie piłki

Akcja piłkarza (przejęcie, przechwyt, wygrany pojedynek), która powoduje stratę piłki przez przeciwnika z dalszą możliwością prowadzenia szybkiego ataku.

Strata piłki

Akcja zawodnika (niedokładne podanie, przegrany pojedynek, itd.), która powoduje stratę piłki przez jego drużynę. Jeśli posiadanie piłki zakończy się faulem przeciwnika lub strzałem w światło bramki, to strata nie rejestruje się.

Tempo akcji w ataku

Liczba akcji skierowanych na atak w momencie posiadania piłki.

Tempo dokładnych podań

Liczba dokładnych podań w momencie posiadania piłki

Indeks intensywności pojedynków

liczba pojedynków i przechwytyłów drużyny broniącej- na minutę -w czasie posiadania piłki przez przeciwnika

xG

System do oceny jakości strzałów wykonanych przez gracza lub drużynę. Liczbę expected goals oblicza się na podstawie rodzaju strzału i strefy, z której został wykonany.