



PKO Bank Polski  
EKSTRAKLASA

KOLEJKA 8   19.09.21		
KONIEC MECZU		
GÓRNIK ZABRZE	1 0	WARTA POZNAŃ
JIMENEZ NUNEZ 37'		

## RAPORT STATYSTYCZNY



STATS

GÓRNIK ZABRZE 1-0 WARTA POZNAŃ

Informacje o meczu

Linia czasu



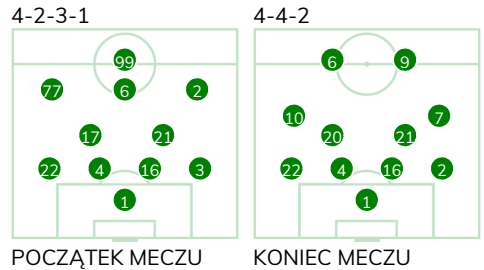
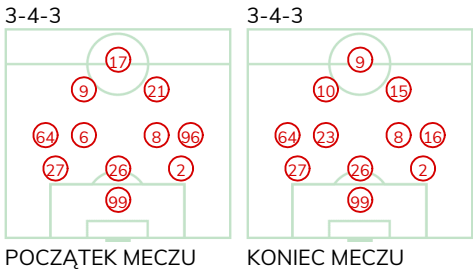
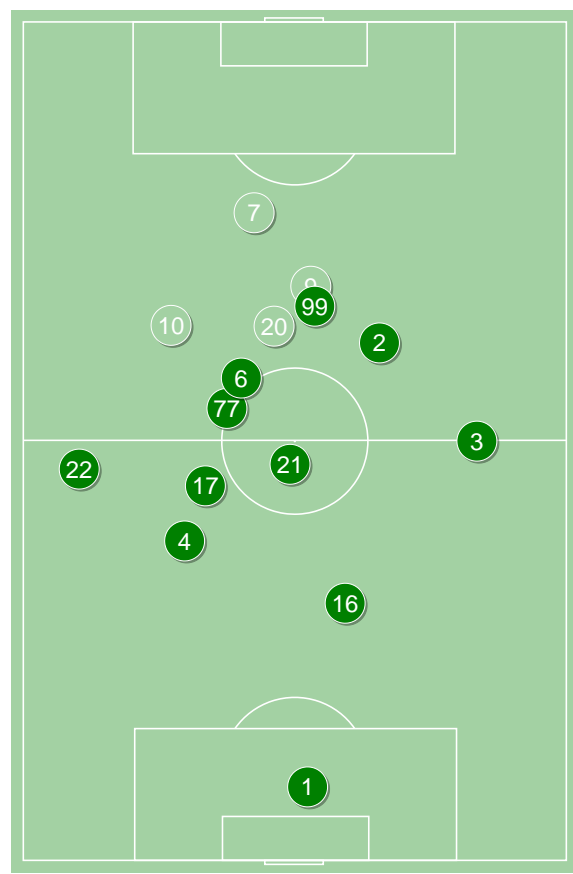
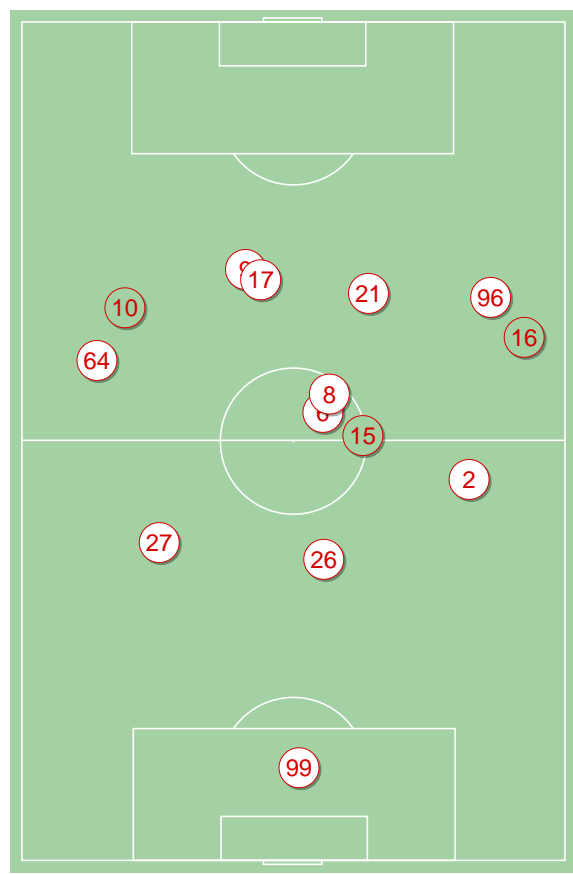
Średnie pozycje piłkarzy

Górnik Zabrze

99	Sandomierski	
27	Gryszkiewicz	
26	Janicki	■
2	Wisniewski	
64	Janza	
6	Kubica	'85 ▼
8	Manneh	
96	Dadok	'65 ▼
9	Jimenez Nunez	⊕
21	Krawczyk	'81 ▼
17	Nowak	'65 ▼
16	Pawłowski	'65 ▲
10	Podolski	'65 ▲
15	Wojtuszek	'81 ▲
23	Jules	'85 ▲

Warta Poznan

1	Lis	
22	Matuszewski	
4	Ivanov	
16	Lawniczak	
3	Kiełb	'86 ▼
17	Czyżycki	'45 ▼
21	Kupczak	
77	Papeau	■ '79 ▼
6	Trałka	
2	Grzesik	
99	Zrelak	'65 ▼
9	Kuzimski	'45 ▲
10	Coryn	'65 ▲
7	Mario Rodriguez	'79 ▲
20	Czyz	'86 ▲



Górnik Zabrze ↑

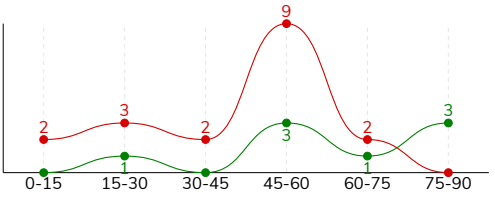
Warta Poznan ↑

GÓRNIK ZABRZE 1-0 WARTA POZNAŃ

Statystyki drużyn

Główne statystyki

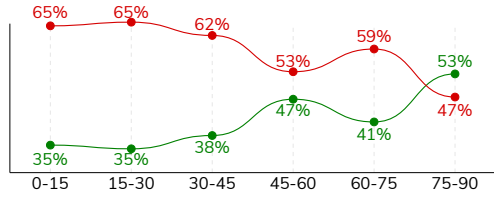
STRZAŁY / CELNE	18 / 4	8 / 2
1. połowa	7 / 2	1 / 0
2. połowa	11 / 2	7 / 2



Strzały niecelne	7	5
Strzały zablokowane	7	1
Strzały z pola karnego / celne	9 / 3	5 / 2
Średni dystans do bramki, m	19.2	18.2
Faule	9	7
Żółte / czerwone kartki	1 / 0	1 / 0
Spalone	1	1
Rzuty różne	7	2

Posiadanie piłki

POSIADANIE PIŁKI	58%	42%
1. połowa	64%	36%
2. połowa	52%	48%



Ataki pozycyjne	83 / 9 11%	56 / 6 11%
Kontrataki	18 / 4 22%	17 / 1 6%
Ataki ze stałych fragmentów	8 / 2 25%	6 / 1 17%
Strzały z rzutów wolnych / celne	-	-
Warianty rzutów wolnych	1 / 1 100%	-
Rzuty różne	7 / 1 14%	2 / 0 0%
Rzuty karne / strzelone	-	-

TOP-3 InStat Index

9 Jimenez Nunez	302	1 Lis	234
2 Wisniewski	298	21 Kupczak	231
27 Gryszkiewicz	280	22 Matuszewski	228

TOP-3 Strzały / celne

9 Jimenez Nunez	4 / 3 75%	21 Kupczak	4 / 1 25%
10 Podolski	1 / 1 100%	9 Kuzimski	1 / 1 100%
21 Krawczyk	3 / 0 0%	4 Ivanov	1 / 0 0%

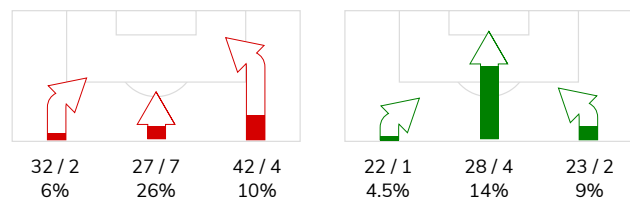
TOP-3 Podania

2 Wisniewski	68 / 63 93%	4 Ivanov	62 / 52 84%
26 Janicki	72 / 59 82%	21 Kupczak	52 / 48 92%
27 Gryszkiewicz	66 / 58 88%	22 Matuszewski	49 / 43 88%

Podania

PODANIA / DOKŁADNE	599 / 491 82%	479 / 373 78%
1. połowa	339 / 286 84%	213 / 166 78%
2. połowa	260 / 205 79%	266 / 207 78%
Podanie kluczowe	16 / 9 56%	5 / 1 20%

STRONY ATAKU



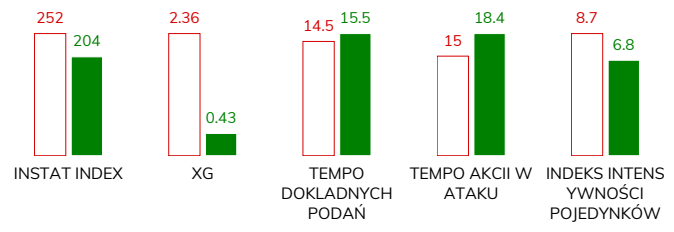
TOP-3 Podania kluczowe

17 Nowak	5 / 4 80%	6 Trałka	4 / 1 25%
21 Krawczyk	3 / 1 33%	3 Kiełb	1 / 0 0%
9 Jimenez Nunez	2 / 1 50%	1 Lis	-

Pojedynki

POJEDYNKI	151 / 77 51%	151 / 74 49%
1. połowa	68 / 35 51%	68 / 33 49%
2. połowa	83 / 42 51%	83 / 41 49%
Pojedynki w powietrzu	36 / 17 47%	36 / 19 53%
Pojedynki na ziemi	115 / 60 52%	115 / 55 48%
Dryblingi / udane	24 / 10 42%	17 / 12 71%
Odbiory / udane	27 / 15 56%	36 / 26 72%
Straty / na własnej połowie	86 / 11	88 / 26
Odzyskane piłki / na połowie przeciwnika	73 / 19	62 / 8

Kluczowe indeksy występu



TOP-3 Pojedynki

2 Wisniewski	20 / 14 70%	77 Papeau	28 / 13 46%
27 Gryszkiewicz	15 / 12 80%	22 Matuszewski	14 / 9 64%
26 Janicki	13 / 9 69%	3 Kiełb	10 / 9 90%

TOP-3 Dryblingi

2 Wisniewski	4 / 3 75%	77 Papeau	5 / 3 60%
96 Dadok	5 / 2 40%	21 Kupczak	2 / 2 100%
17 Nowak	3 / 2 67%	6 Trałka	2 / 1 50%

# GÓRNIK ZABRZE 1-0 WARTA POZNAŃ

## Statystyki zawodników

### Górniki Zabrze

	INSTA T INDEX	Minuty na boisku	Bramki / asysty	xG	Strzały / celne	Faule	Faulow any	Spalon e	Podania / dokładne	Podanie kluczowe	Podania przyjęte	Pojedyńki / wygrane	Pojedyńki w powietrzu	Pojedyńki na ziemi	Dryblingi / udane	Odbiory / udane	Stracone piłki	Odzyska ne piłki
99 Sandomierski	243	'94	-	-	-	-	-	-	41 / 32 78%	-	23	-	-	-	-	-	2	8
27 Gryszkiewicz	280	'94	-	-	-	-	-	-	66 / 58 88%	-	51	15 / 12 80%	6 / 5 83%	9 / 7 78%	-	3 / 3 100%	8	14
26 Janicki	263	'94	-	0.25	1 / 0 0%	-	1	-	72 / 59 82%	-	45	13 / 9 69%	5 / 2 40%	8 / 7 88%	-	3 / 3 100%	8	18
2 Wisniewski	298	'94	-	0.03	2 / 0 0%	3	1	-	68 / 63 93%	-	56	20 / 14 70%	4 / 3 75%	16 / 11 69%	4 / 3 75%	3 / 3 100%	5	14
64 Janza	235	'94	-	0.03	1 / 0 0%	-	1	-	64 / 53 83%	2 / 1 50%	44	8 / 2 25%	3 / 0 0%	5 / 2 40%	1 / 0 0%	1 / 0 0%	5	2
6 Kubica	223	'86	-	0.47	2 / 0 0%	1	1	-	36 / 31 86%	-	35	13 / 6 46%	6 / 4 67%	7 / 2 29%	-	3 / 0 0%	4	3
8 Manneh	270	'94	-	0.02	1 / 0 0%	-	2	-	57 / 48 84%	1 / 0 0%	47	12 / 9 75%	-	12 / 9 75%	2 / 1 50%	5 / 4 80%	7	6
96 Dadok	226	'66	-	0.15	1 / 0 0%	1	-	-	50 / 37 74%	1 / 0 0%	41	17 / 7 41%	1 / 0 0%	16 / 7 44%	5 / 2 40%	2 / 0 0%	12	1
9 Jimenez Nunez	302	'94	1 / 0	1.08	4 / 3 75%	-	-	-	39 / 33 85%	2 / 1 50%	49	18 / 7 39%	3 / 1 33%	15 / 6 40%	4 / 1 25%	3 / 1 33%	8	1
21 Krawczyk	220	'82	-	0.18	3 / 0 0%	2	-	1	28 / 16 57%	3 / 1 33%	31	10 / 2 20%	3 / 0 0%	7 / 2 29%	1 / 0 0%	3 / 1 33%	8	1
17 Nowak	260	'66	0 / 1	0.12	2 / 0 0%	1	-	-	32 / 26 81%	5 / 4 80%	33	13 / 4 31%	3 / 1 33%	10 / 3 30%	3 / 2 67%	-	8	1
16 Pawłowski	229	'28	-	-	-	1	1	-	20 / 15 75%	1 / 1 100%	15	7 / 2 29%	1 / 0 0%	6 / 2 33%	4 / 1 25%	-	5	3
10 Podolski	222	'28	-	0.03	1 / 1 100%	-	-	-	18 / 15 83%	1 / 1 100%	15	3 / 2 67%	-	3 / 2 67%	-	-	4	-
15 Wojtuszek	-	'12	-	-	-	-	-	-	6 / 4 67%	-	5	-	-	-	-	-	2	1
23 Jules	-	'8	-	-	-	-	-	-	2 / 1 50%	-	1	2 / 1 50%	1 / 1 100%	1 / 0 0%	-	1 / 0 0%	-	-

### Warta Poznań

	INSTA T INDEX	Minuty na boisku	Bramki / asysty	xG	Strzały / celne	Faule	Faulow any	Spalon e	Podania / dokładne	Podanie kluczowe	Podania przyjęte	Pojedyńki / wygrane	Pojedyńki w powietrzu	Pojedyńki na ziemi	Dryblingi / udane	Odbiory / udane	Stracone piłki	Odzyska ne piłki
1 Lis	234	'94	-	-	-	-	1	-	28 / 23 82%	-	13	2 / 1 50%	1 / 1 100%	1 / 0 0%	-	1 / 0 0%	3	5
22 Matuszewski	228	'94	-	-	-	-	2	-	49 / 43 88%	-	33	14 / 9 64%	3 / 3 100%	11 / 6 55%	1 / 1 100%	5 / 4 80%	4	4
4 Ivanov	220	'94	-	0.04	1 / 0 0%	-	-	-	62 / 52 84%	-	38	9 / 6 67%	1 / 0 0%	8 / 6 75%	1 / 1 100%	4 / 3 75%	5	13
16 Lawniczak	212	'94	-	-	-	-	-	-	31 / 23 74%	-	13	11 / 8 73%	6 / 4 67%	5 / 4 80%	-	3 / 3 100%	4	11
3 Kiełb	218	'86	-	-	-	-	-	-	51 / 32 63%	1 / 0 0%	22	10 / 9 90%	3 / 3 100%	7 / 6 86%	1 / 1 100%	3 / 3 100%	8	11
17 Czyżycki	192	'46	-	0.04	1 / 0 0%	-	1	-	17 / 14 82%	-	19	7 / 2 29%	-	7 / 2 29%	-	2 / 1 50%	5	-
21 Kupczak	231	'94	-	0.29	4 / 1 25%	-	-	-	52 / 48 92%	-	45	9 / 5 56%	4 / 3 75%	5 / 2 40%	2 / 2 100%	-	5	2
77 Papeau	203	'79	-	-	-	4	-	-	36 / 27 75%	-	33	28 / 13 46%	2 / 1 50%	26 / 12 46%	5 / 3 60%	8 / 5 63%	10	6
6 Trałka	187	'94	-	-	-	-	1	-	54 / 37 69%	4 / 1 25%	52	15 / 5 33%	1 / 0 0%	14 / 5 36%	2 / 1 50%	5 / 3 60%	10	3
2 Grzesik	211	'94	-	-	-	-	3	-	34 / 27 79%	-	31	15 / 5 33%	3 / 1 33%	12 / 4 33%	2 / 1 50%	2 / 1 50%	11	4
99 Zrelak	175	'66	-	-	-	1	-	-	20 / 12 60%	-	24	16 / 8 50%	7 / 2 29%	9 / 6 67%	1 / 1 100%	3 / 3 100%	11	-
9 Kuzimski	187	'48	-	0.02	1 / 1 100%	2	1	1	13 / 9 69%	-	19	8 / 1 13%	4 / 1 25%	4 / 0 0%	1 / 0 0%	-	7	2
10 Corryn	185	'28	-	-	-	-	-	-	14 / 11 79%	-	13	4 / 1 25%	-	4 / 1 25%	-	-	3	-
7 Mario Rodriguez	178	'15	-	0.04	1 / 0 0%	-	-	-	10 / 8 80%	-	11	2 / 1 50%	-	2 / 1 50%	1 / 1 100%	-	1	-
20 Czyz	194	'8	-	-	-	-	-	-	8 / 7 88%	-	7	1 / 0 0%	1 / 0 0%	-	-	-	1	1

## GÓRNIK ZABRZE 1-0 WARTA POZNAŃ

## Terminy

**Atak**

Posiadanie piłki przez jedną drużynę z przejściem na połowę przeciwnika.

**Kontratak**

Atak z gry, który rozwija się bezpośrednio po przejęciu piłki od przeciwnika. Kontratak trwa nie więcej niż 30 sekund. Prędkość ruchu do bramki przeciwnika przy tym ataku wynosi nie mniej niż 2,6 m/s.

**Atak pozycyjny**

Atak z gry lub ze stałych fragmentów (wyrzut z autu, rzut wolny). Pozycyjny atak trwa więcej niż 30 sekund lub prędkość ruchu drużyny do bramki przeciwnika jest mniejsza niż 2,6 m/s.

**Atak po rzucie wolnym lub wyrzucie z autu**

Atak po rozegraniu rzutu różnego, rzutu wolnego lub wyrzutu z autu, przy którym pierwszym lub drugim zagranieniem jest strzał na bramkę lub dośrodkowanie w pole karne.

**Atak po rzucie różnym**

Akcje drużyny po rozegraniu rzutu różnego aż do straty piłki lub oddalenia piłki przez drużynę przeciwnika do strefy centralnej.

**Strzał**

Skierowanie piłki do bramki przeciwnika mającej na celu strzelenie bramki. Rejestrowane są strzały celne (w światło bramki), niecelne (w tym strzały w słupek i w poprzeczkę), a także strzały zablokowane przez przeciwnika.

**Podanie kluczowe**

Podanie do partnera, który jest w sytuacji bramkowej (1 na 1, pusta bramka itd.); podanie do zawodnika, które stwarza realną szansę na zdobycie bramki; podanie które 'odcina' linię obrony w fazie ataku.

**Pojedyunki**

Wszystkie rodzaje pojedynków na boisku. To sumaryczny wskaźnik, zawierający walkę o niekontrolowaną przez nikogo piłkę, pojedynki w powietrzu, dryblingi, odbiory oraz straty, spowodowane odbiorami przeciwnika.

**Pojedynek w powietrzu**

Walka o piłkę, która znajduje się powyżej poziomu ramion..

**Dryblowanie**

Aktywna akcja piłkarza, posiadającego piłkę próba ominięcia przeciwnika z pomocą dryblingu. Przy udanym dryblingu zawodnikowi drużyny przeciwnej rejestruje się nieudane odebranie piłki i na odwrót.

**Odbiór**

Aktywne działanie zawodnika, usiłującego odebrać piłkę zawodnikowi ją posiadającemu (przeciwnikowi w tej sytuacji zostaje zaliczona strata); przeciwdziałanie dryblowaniu przeciwnika również uznaje się za odbiór.

**Drybling**

Świadomy ruch zawodnika z piłką (przynajmniej trzy kontakty z piłką)

**Nieudane przyjęcie piłki**

Strata piłki bez starcia z przeciwnikiem, w wyniku nieudanej akcji..

**Odzyskane piłki**

Akcja piłkarza (przejęcie, przechwyt, wygrany pojedynek), która powoduje stratę piłki przez przeciwnika z dalszą możliwością prowadzenia szybkiego kontrataku.

**Strata piłki**

Akcja zawodnika (niedokładne podanie, przegrany pojedynek, itd.), która powoduje stratę piłki przez jego drużynę. Jeśli posiadanie piłki zakończy się faulem przeciwnika lub strzałem w światło bramki, to strata nie rejestruje się.

**Tempo akcji w ataku**

Liczba akcji konstruktywnych na minutę posiadania piłki.

**Tempo dokładnych podań**

Liczba dokładnych podań na minutę posiadania piłki

**Indeks intensywności pojedynków**

liczba pojedynków i przechwytych drużyny broniącej - na minutę posiadania piłki przez przeciwnika

**xG**

Oczekiwana liczba bramek zawodnika lub drużyny w meczu, nie licząc rzutów karnych. Liczbę expected goals oblicza się na podstawie rodzaju strzału i strefy, z której został wykonany.