



PKO Bank Polski
EKSTRAKLASA

KOLEJKA 23 05.04.21		
KONIEC MECZU		
GÓRNIK ZABRZE	1 2	WARTA POZNAN
JIMENEZ NUNEZ 72'		GRZESIK 30' KUPCZAK 53'

RAPORT STATYSTYCZNY

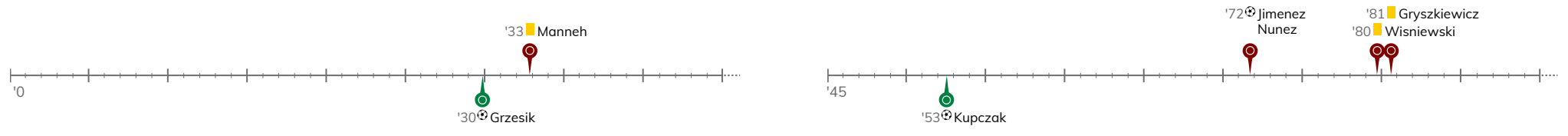


STATS

GÓRNIK ZABRZE 1-2 WARTA POZNAŃ

Informacje o meczu

Linia czasu



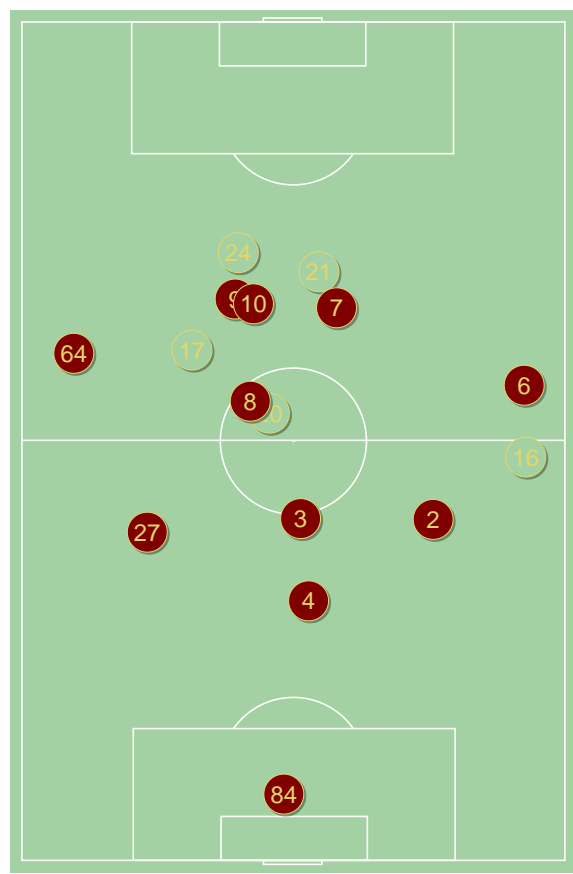
Średnie pozycje piłkarzy

Górnik Zabrze

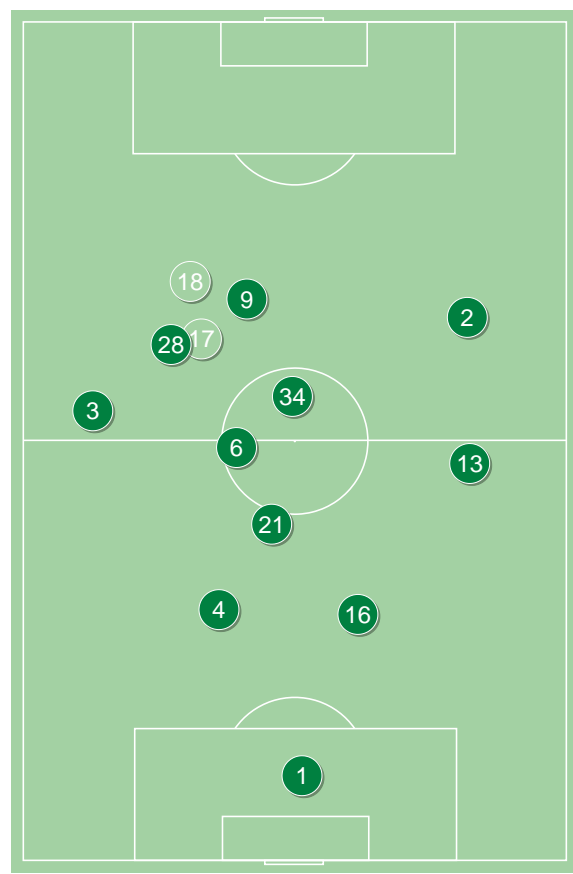
84	Chudy	
27	Gryszkiewicz	■
4	Paluszek	'49▼
2	Wisniewski	■
64	Janza	
6	Prochazka	'71▼
3	Kubica	
7	Rostkowski	'49▼
8	Manneh	■ '83▼
9	Jimenez Nunez	⊕
10	Boakye	'83▼
20	Scislak	'49▲
21	Krawczyk	'49▲
16	Pawłowski	'71▲
17	Nowak	'83▲
24	Sobczyk	'83▲

Warta Poznan

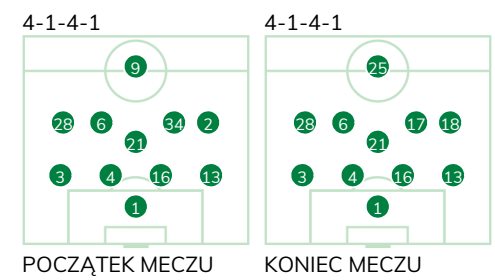
1	Lis	
3	Kiełb	
4	Ivanov	
16	Lawniczak	
13	Kuzdra	
21	Kupczak	⊕
28	Baku	
6	Trałka	
34	Żurawski	'78▼
2	Grzesik	⊕ '78▼
9	Kuzimski	'93▼
17	Czyżycki	'78▲
18	Mario Rodriguez	'78▲
25	Jaroch	'93▲



Górnik Zabrze ↑



Warta Poznan ↑

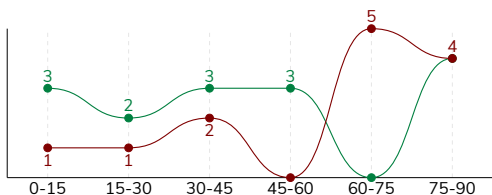


GÓRNIK ZABRZE 1-2 WARTA POZNAŃ

Statystyki drużyn

Główne statystyki

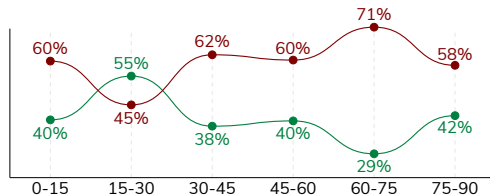
STRZAŁY / CELNE	13 / 1	15 / 7
1. połowa	4 / 0	8 / 4
2. połowa	9 / 1	7 / 3



Strzały niecelne	7	6
Strzały zablokowane	5	1
Strzały z pola karnego / celne	5 / 0	11 / 6
Średni dystans do bramki, m	19.3	18.2
Faule	10	10
Żółte / czerwone kartki	3 / 0	-
Spalone	2	4
Rzuty różne	10	6

Posiadanie piłki

POSIADANIE PIŁKI	60%	40%
1. połowa	56%	44%
2. połowa	63%	37%



Ataki pozycyjne	82 / 9 11%	56 / 4 7%
Kontrataki	15 / 1 7%	18 / 3 17%
Ataki ze stałych fragmentów	10 / 2 20%	14 / 7 50%
Strzały z rzutów wolnych / celne	-	1 / 0 0%
Warianty rzutów wolnych	-	-
Rzuty różne	10 / 2 20%	6 / 3 50%
Rzuty karne / strzelone	-	-

TOP-3 InStat Index



2 Wisniewski	258	21 Kupczak	288
9 Jimenez Nunez	254	16 Lawniczak	275
8 Manneh	245	28 Baku	274

TOP-3 Strzały / celne



9 Jimenez Nunez	2 / 1 50%	9 Kuzimski	4 / 1 25%
3 Kubica	3 / 0 0%	4 Ivanov	2 / 1 50%
10 Boakye	3 / 0 0%	16 Lawniczak	2 / 1 50%

TOP-3 Podania

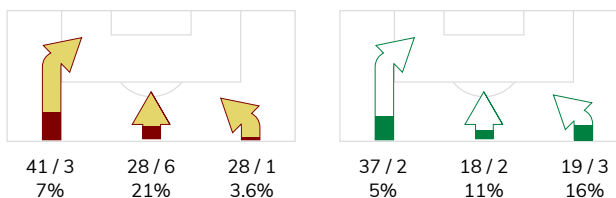


64 Janza	86 / 63 73%	6 Trałka	51 / 35 69%
8 Manneh	56 / 44 79%	3 Kiełb	49 / 33 67%
20 Scisłak	53 / 44 83%	1 Lis	35 / 27 77%

Podania

PODANIA / DOKŁADNE	536 / 403 75%	332 / 224 67%
1. połowa	235 / 174 74%	179 / 121 68%
2. połowa	301 / 229 76%	153 / 103 67%
Podanie kluczowe	8 / 3 38%	6 / 5 83%

STRONY ATAKU



TOP-3 Podania kluczowe

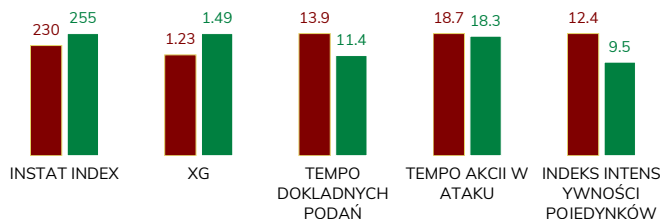


20 Scisłak	2 / 1 50%	34 Żurawski	2 / 1 50%
6 Prochazka	1 / 1 100%	3 Kiełb	1 / 1 100%
17 Nowak	1 / 1 100%	4 Ivanov	1 / 1 100%

Pojedynki

POJEDYNKI	182 / 101 55%	182 / 81 45%
1. połowa	92 / 48 52%	92 / 44 48%
2. połowa	90 / 53 59%	90 / 37 41%
Pojedynki w powietrzu	69 / 39 57%	69 / 30 43%
Pojedynki na ziemi	113 / 62 55%	113 / 51 45%
Dryblingi / udane	21 / 12 57%	19 / 8 42%
Odbiory / udane	27 / 19 70%	34 / 22 65%
Straty / na własnej połowie	83 / 17	78 / 15
Odzyskane piłki / na połowie przeciwnika	47 / 7	57 / 11

Kluczowe indeksy występu



TOP-3 Pojedynki



3 Kubica	28 / 19 68%	21 Kupczak	18 / 14 78%
2 Wisniewski	21 / 13 62%	28 Baku	31 / 11 35%
27 Gryszkiewicz	19 / 12 63%	9 Kuzimski	34 / 10 29%

TOP-3 Dryblingi



8 Manneh	4 / 3 75%	28 Baku	9 / 3 33%
20 Scisłak	3 / 2 67%	34 Żurawski	6 / 3 50%
27 Gryszkiewicz	2 / 2 100%	9 Kuzimski	2 / 1 50%



Terminy

Atak

Posiadanie piłki przez jedną drużynę z przejściem na połowę przeciwnika.

Kontratak

Atak z gry, który rozwija się bezpośrednio po przejęciu piłki od przeciwnika. Kontratak trwa nie więcej niż 30 sekund. Prędkość ruchu do bramki przeciwnika przy tym ataku wynosi nie mniej niż 2,6 m/s.

Atak pozycyjny

Atak z gry lub ze stałych fragmentów (wyrzut z autu, rzut wolny). Pozycyjny atak trwa więcej niż 30 sekund lub prędkość ruchu drużyny do bramki przeciwnika jest mniejsza niż 2,6 m/s.

Atak po rzucie wolnym lub wyrzucie z autu

Atak po rozegraniu rzutu różnego, rzutu wolnego lub wyrzutu z autu, przy którym pierwszym lub drugim zagranieniem jest strzał na bramkę lub dośrodkowanie w pole karne.

Atak po rzucie różnym

Akcje drużyny po rozegraniu rzutu różnego aż do straty piłki lub oddalenia piłki przez drużynę przeciwnika do strefy centralnej.

Strzał

Skierowanie piłki do bramki przeciwnika mającej na celu strzelenie bramki. Rejestrowane są strzały celne (w światło bramki), niecelne (w tym strzały w słupek i w poprzeczkę), a także strzały zablokowane przez przeciwnika.

Podanie kluczowe

Podanie do partnera, który jest w sytuacji bramkowej (1 na 1, pusta bramka itd.); podanie do zawodnika, które stwarza realną szansę na zdobycie bramki; podanie które 'odcina' linię obrony w fazie ataku.

Pojedynek

Wszystkie rodzaje pojedynków na boisku. To sumaryczny wskaźnik, zawierający walkę o niekontrolowaną przez nikogo piłkę, pojedynki w powietrzu, dryblingi, odbiory oraz straty, spowodowane odbiorami przeciwnika.

Pojedynek w powietrzu

Walka o piłkę, która znajduje się powyżej poziomu ramion..

Dryblowanie

Aktywna akcja piłkarza, posiadającego piłkę próba ominięcia przeciwnika z pomocą dryblingu. Przy udanym dryblingu zawodnikowi drużyny przeciwnej rejestruje się nieudane odebranie piłki i na odwrót.

Odbiór

Aktywne działanie zawodnika, usiłującego odebrać piłkę zawodnikowi ją posiadającemu (przeciwnikowi w tej sytuacji zostaje zaliczona strata); przeciwdziałanie dryblowaniu przeciwnika również uznaje się za odbiór.

Drybling

Świadomy ruch zawodnika z piłką (przynajmniej trzy kontakty z piłką)

Nieudane przyjęcie piłki

Strata piłki bez starcia z przeciwnikiem, w wyniku nieudanej akcji..

Odzyskane piłki

Akcja piłkarza (przejęcie, przechwyt, wygrany pojedynek), która powoduje stratę piłki przez przeciwnika z dalszą możliwością prowadzenia szybkiego kontrataku.

Strata piłki

Akcja zawodnika (niedokładne podanie, przegrany pojedynek, itd.), która powoduje stratę piłki przez jego drużynę. Jeśli posiadanie piłki zakończy się faulem przeciwnika lub strzałem w światło bramki, to strata nie rejestruje się.

Tempo akcji w ataku

Liczba akcji konstruktywnych na minutę posiadania piłki.

Tempo dokładnych podań

Liczba dokładnych podań na minutę posiadania piłki

Indeks intensywności pojedynków

liczba pojedynków i przechwytych drużyny broniącej - na minutę posiadania piłki przez przeciwnika

xG

System do oceny jakości strzałów wykonanych przez gracza lub drużynę. Liczbę expected goals oblicza się na podstawie rodzaju strzału i strefy, z której został wykonany.