



PKO Bank Polski
EKSTRAKLASA

KOLEJKA 7 17.10.20		
KONIEC MECZU		
GÓRNIK ZABRZE	1 3	RAKÓW CZĘSTOCHOWA
NOWAK 4'		IVAN LOPEZ 20'52' TIJANIC 32'

RAPORT STATYSTYCZNY

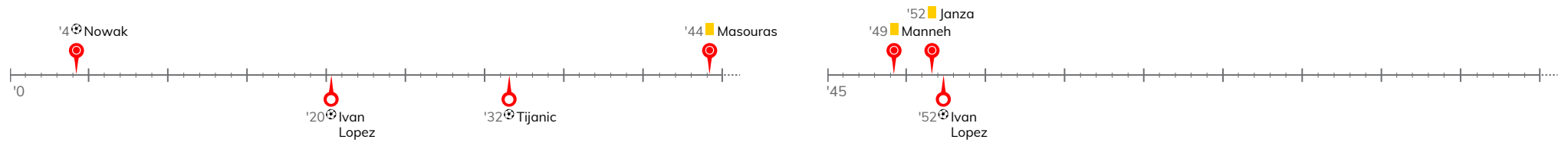


STATS

GÓRNIK ZABRZE 1-3 RAKÓW CZĘSTOCHOWA

Informacje o meczu

Linia czasu



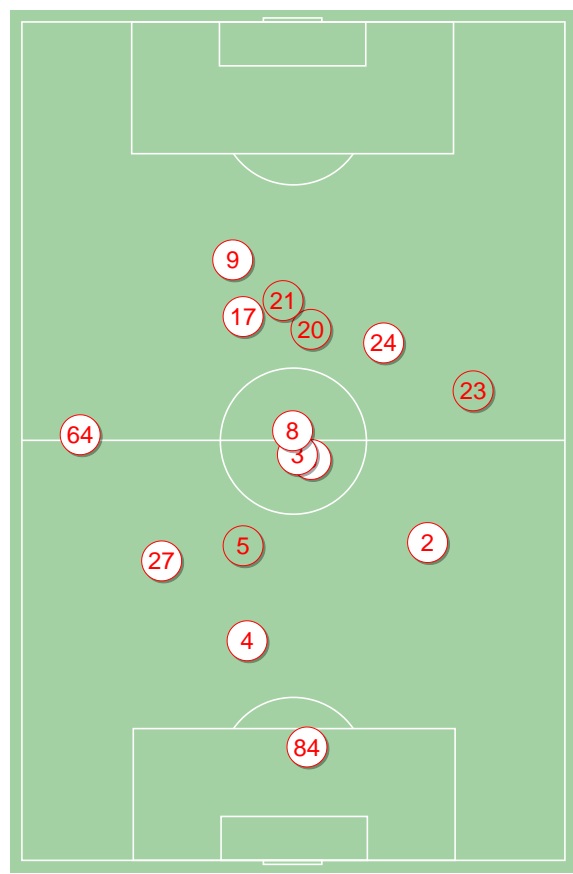
Średnie pozycje piłkarzy

Górník Zabrze

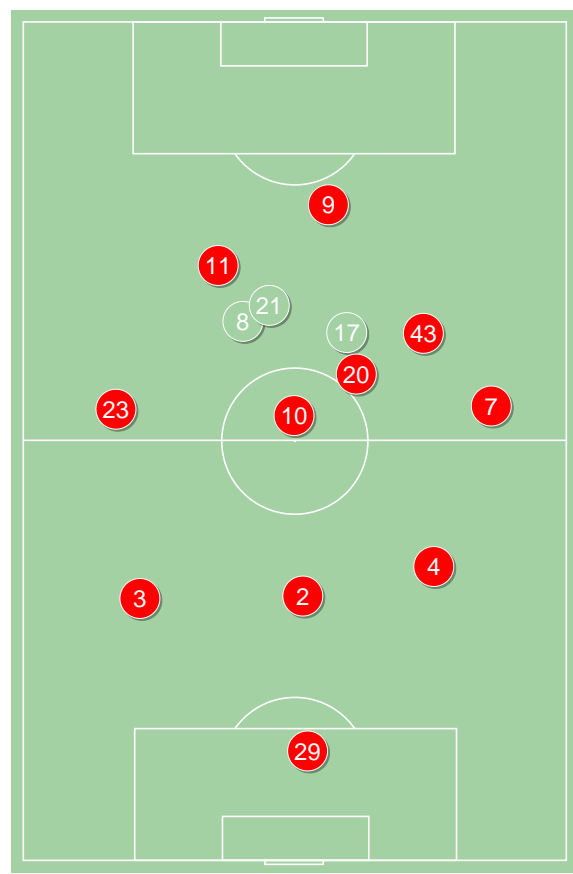
84	Chudy	
27	Gryszkiewicz	
4	Paluszek	'46▼
2	Wisniewski	
64	Janza	■
3	Kubica	'38▼
8	Manneh	■ '62▼
6	Prochazka	
17	Nowak	⊕
24	Sobczyk	'62▼
9	Jimenez Nunez	
23	Masouras	■ '38▲
5	Evangelou	'46▲
20	Scislak	'62▲
21	Krawczyk	'62▲

Raków Częstochowa

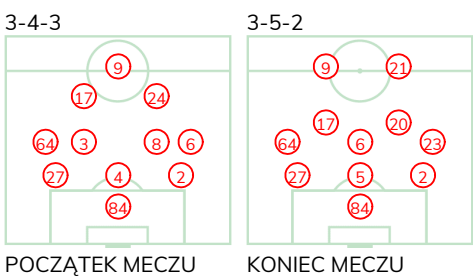
29	Szumski	
3	Wilusz	
2	Petrasek	
4	Piatkowski	
23	Kun	
10	Sapała	
20	Poletanovic	'69▼
7	Tudor	'92▼
43	Tijanac	⊕ '77▼
11	Ivan Lopez	⊕⊕ '69▼
9	Zawada	'77▼
17	Schwarz	'69▲
13	Malinowski	'69▲
8	Lederman	'77▲
21	Gutkovskis	'77▲
27	Bartl	'92▲



Górník Zabrze ↑

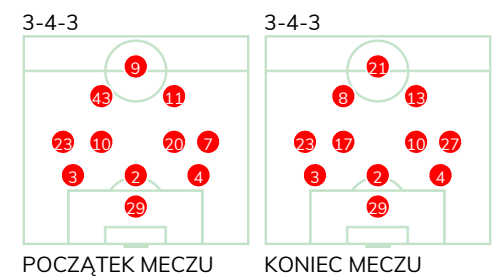


Raków Częstochowa ↑



POCZĄTEK MECZU

KONIEC MECZU



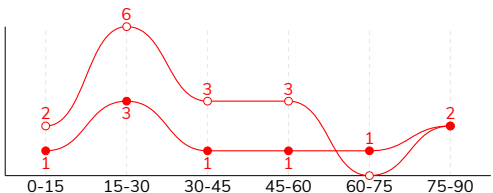
POCZĄTEK MECZU

KONIEC MECZU

GÓRNIK ZABRZE 1-3 RAKÓW CZĘSTOCHOWA

Główne statystyki

STRZAŁY / CELNE	9 / 3	16 / 8
1. połowa	5 / 2	11 / 7
2. połowa	4 / 1	5 / 1



Strzały niecelne	4	6
Strzały zablokowane	2	2
Strzały z pola karnego / celne	6 / 2	10 / 5
Średni dystans do bramki, m	15.8	16.7
Faule	21	12
Żółte / czerwone kartki	3 / 0	-
Spalone	1	1
Rzuty różne	4	10

Podania

PODANIA / DOKŁADNE	516 / 385 75%	368 / 246 67%
1. połowa	197 / 140 71%	195 / 131 67%
2. połowa	319 / 245 77%	173 / 115 66%
Podanie kluczowe	7 / 3 43%	20 / 10 50%

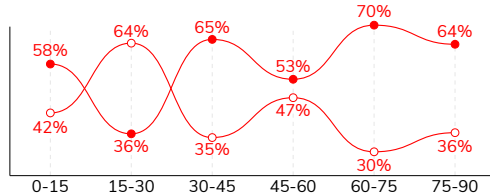
Pojedynki

POJEDYNKI	162 / 83 51%	162 / 79 49%
1. połowa	73 / 35 48%	73 / 38 52%
2. połowa	89 / 48 54%	89 / 41 46%
Pojedynki w powietrzu	47 / 24 51%	47 / 23 49%
Pojedynki na ziemi	115 / 59 51%	115 / 56 49%
Dryblingi / udane	25 / 13 52%	28 / 14 50%
Odbiory / udane	35 / 21 60%	30 / 17 57%
Straty / na własnej połowie	75 / 18	70 / 9
Odzyskane piłki / na połowie przeciwnika	55 / 4	59 / 10

Posiadanie piłki

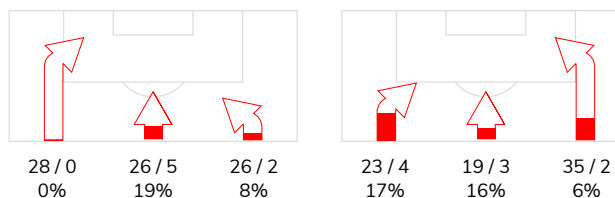
Statystyki drużyn

POSIADANIE PIŁKI	60%	40%
1. połowa	57%	43%
2. połowa	63%	37%

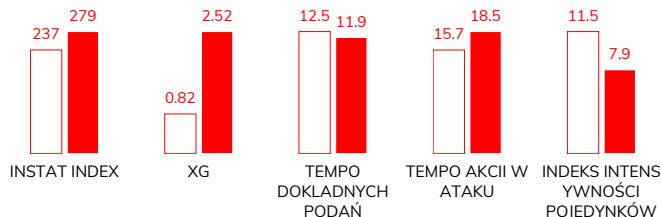


Ataki pozycyjne	65 / 6 9%	57 / 7 12%
Kontrataki	15 / 1 7%	20 / 2 10%
Ataki ze stałych fragmentów	5 / 2 40%	19 / 5 26%
Strzały z rzutów wolnych / celne	-	2 / 0 0%
Warianty rzutów wolnych	1 / 1 100%	7 / 1 14%
Rzuty różne	4 / 1 25%	10 / 2 20%
Rzuty karne / strzelone	-	-

STRONY ATAKU



Kluczowe indeksy występu



TOP-3 InStat Index

17 Nowak	308	11 Ivan Lopez	372
2 Wisniewski	282	4 Piatkowski	343
84 Chudy	278	43 Tijanac	328

TOP-3 Strzały / celne

17 Nowak	2 / 1 50%	11 Ivan Lopez	5 / 2 40%
8 Manneh	1 / 1 100%	43 Tijanac	2 / 2 100%
3 Kubica	1 / 1 100%	10 Sapała	2 / 2 100%

TOP-3 Podania

6 Prochazka	66 / 55 83%	20 Poletanovic	39 / 29 74%
64 Janza	77 / 54 70%	7 Tudor	50 / 28 56%
2 Wisniewski	57 / 41 72%	23 Kun	34 / 24 71%

TOP-3 Podania kluczowe

17 Nowak	3 / 2 67%	23 Kun	3 / 2 67%
6 Prochazka	1 / 1 100%	11 Ivan Lopez	3 / 2 67%
8 Manneh	1 / 0 0%	7 Tudor	5 / 1 20%

TOP-3 Pojedynki

27 Gryszkiewicz	21 / 14 67%	11 Ivan Lopez	29 / 14 48%
23 Masouras	15 / 11 73%	3 Wilusz	16 / 11 69%
17 Nowak	15 / 9 60%	2 Petrasek	18 / 10 56%

TOP-3 Dryblingi

17 Nowak	6 / 4 67%	7 Tudor	6 / 4 67%
23 Masouras	5 / 4 80%	11 Ivan Lopez	8 / 3 38%
9 Jimenez Nunez	9 / 3 33%	43 Tijanac	5 / 2 40%



GÓRNIK ZABRZE 1-3 RAKÓW CZĘSTOCHOWA

Statystyki zawodników

Górnik Zabrze

	INSTA T INDEX	Minuty na boisku	Bramki / asysty	xG	Strzały / celne	Faule	Faulow any	Spalony	Podania / dokładne	Podanie kluczowe	Podania przyjęte	Pojedyunki / wygrane	Pojedyunki w powietrzu	Pojedyunki na ziemi	Dryblingi / udane	Odbiory / udane	Strata piłki	Odzyska ne piłki
84 Chudy	278	'98	-	-	-	-	-	-	44 / 37 84%	-	16	-	-	-	-	-	-	16
27 Gryszkiewicz	209	'98	-	-	-	2	1	-	49 / 33 67%	-	32	21 / 14 67%	6 / 4 67%	15 / 10 67%	-	5 / 4 80%	6	8
4 Paluszek	216	'49	-	0.03	1 / 0 0%	-	-	-	15 / 10 67%	-	8	5 / 2 40%	3 / 2 67%	2 / 0 0%	-	1 / 0 0%	4	2
2 Wisniewski	282	'98	-	-	-	1	1	-	57 / 41 72%	-	30	11 / 9 82%	3 / 3 100%	8 / 6 75%	1 / 1 100%	5 / 4 80%	4	8
64 Janza	217	'98	-	-	-	1	-	-	77 / 54 70%	1 / 0 0%	49	7 / 6 86%	2 / 2 100%	5 / 4 80%	-	1 / 0 0%	12	6
3 Kubica	227	'37	-	0.14	1 / 1 100%	1	-	-	11 / 9 82%	-	10	3 / 0 0%	-	3 / 0 0%	-	1 / 0 0%	2	-
8 Manneh	210	'66	-	0.02	1 / 1 100%	2	1	-	33 / 25 76%	1 / 0 0%	23	4 / 1 25%	-	4 / 1 25%	-	1 / 1 100%	2	3
6 Prochazka	267	'98	0 / 1	-	-	3	1	-	66 / 55 83%	1 / 1 100%	52	18 / 8 44%	5 / 4 80%	13 / 4 31%	-	8 / 3 38%	5	3
17 Nowak	308	'98	1 / 0	0.26	2 / 1 50%	1	2	-	38 / 25 66%	3 / 2 67%	35	15 / 9 60%	1 / 1 100%	14 / 8 57%	6 / 4 67%	3 / 2 67%	7	-
24 Sobczyk	222	'66	-	-	-	2	3	-	15 / 11 73%	1 / 0 0%	32	24 / 7 29%	13 / 2 15%	11 / 5 45%	1 / 0 0%	1 / 1 100%	12	-
9 Jimenez Nunez	231	'98	-	0.25	3 / 0 0%	1	-	1	24 / 21 88%	-	32	21 / 8 38%	5 / 1 20%	16 / 7 44%	9 / 3 33%	3 / 2 67%	7	1
23 Masouras	243	'61	-	-	-	2	1	-	33 / 22 67%	-	26	15 / 11 73%	1 / 1 100%	14 / 10 71%	5 / 4 80%	3 / 3 100%	7	2
5 Evangelou	234	'48	-	-	-	2	2	-	24 / 23 96%	-	13	9 / 5 56%	4 / 2 50%	5 / 3 60%	1 / 1 100%	1 / 0 0%	-	5
20 Scislak	220	'32	-	-	-	3	-	-	23 / 16 70%	-	16	4 / 2 50%	1 / 1 100%	3 / 1 33%	-	2 / 1 50%	3	1
21 Krawczyk	194	'32	-	0.12	1 / 0 0%	-	-	-	7 / 3 43%	-	11	5 / 1 20%	3 / 1 33%	2 / 0 0%	2 / 0 0%	-	4	-

Raków Częstochowa

	INSTA T INDEX	Minuty na boisku	Bramki / asysty	xG	Strzały / celne	Faule	Faulow any	Spalony	Podania / dokładne	Podanie kluczowe	Podania przyjęte	Pojedyunki / wygrane	Pojedyunki w powietrzu	Pojedyunki na ziemi	Dryblingi / udane	Odbiory / udane	Strata piłki	Odzyska ne piłki
29 Szumski	265	'98	-	-	-	-	-	-	28 / 21 75%	-	14	1 / 1 100%	1 / 1 100%	-	-	-	4	6
3 Wilusz	305	'98	0 / 1	0.09	1 / 1 100%	2	1	-	27 / 17 63%	1 / 1 100%	10	16 / 11 69%	9 / 7 78%	7 / 4 57%	-	1 / 1 100%	3	6
2 Petrasek	261	'98	-	-	-	2	2	-	38 / 22 58%	-	9	18 / 10 56%	10 / 7 70%	8 / 3 38%	-	5 / 1 20%	4	7
4 Piatkowski	343	'98	0 / 1	0.08	1 / 0 0%	-	-	-	30 / 19 63%	3 / 1 33%	11	12 / 7 58%	3 / 2 67%	9 / 5 56%	1 / 0 0%	4 / 4 100%	4	11
23 Kun	283	'98	0 / 1	-	-	1	3	-	34 / 24 71%	3 / 2 67%	23	19 / 8 42%	3 / 1 33%	16 / 7 44%	4 / 1 25%	5 / 3 60%	2	4
10 Sapała	268	'98	-	0.19	2 / 2 100%	2	1	-	32 / 23 72%	1 / 1 100%	20	5 / 4 80%	-	5 / 4 80%	-	5 / 4 80%	5	9
20 Poletanovic	241	'72	-	0.36	2 / 0 0%	-	-	-	39 / 29 74%	-	17	6 / 3 50%	2 / 0 0%	4 / 3 75%	2 / 2 100%	2 / 1 50%	3	5
7 Tudor	310	'95	-	0.06	1 / 0 0%	-	4	-	50 / 28 56%	5 / 1 20%	39	13 / 6 46%	1 / 0 0%	12 / 6 50%	6 / 4 67%	2 / 2 100%	18	6
43 Tijanic	328	'80	1 / 0	0.52	2 / 2 100%	-	1	-	25 / 22 88%	2 / 1 50%	29	8 / 3 38%	-	8 / 3 38%	5 / 2 40%	-	3	1
11 Ivan Lopez	372	'72	2 / 0	0.83	5 / 2 40%	3	1	-	25 / 17 68%	3 / 2 67%	29	29 / 14 48%	6 / 2 33%	23 / 12 52%	8 / 3 38%	1 / 0 0%	7	2
9 Zawada	264	'80	-	0.19	1 / 1 100%	1	3	1	9 / 8 89%	2 / 1 50%	21	16 / 7 44%	5 / 1 20%	11 / 6 55%	1 / 1 100%	-	7	-
17 Schwarz	231	'25	-	-	-	-	-	-	17 / 10 59%	-	6	1 / 0 0%	-	1 / 0 0%	-	1 / 0 0%	1	-
13 Malinowski	232	'25	-	-	-	-	1	-	4 / 2 50%	-	6	4 / 0 0%	2 / 0 0%	2 / 0 0%	-	-	2	-
8 Lederman	260	'17	-	-	-	-	-	-	5 / 3 60%	-	3	7 / 2 29%	1 / 0 0%	6 / 2 33%	1 / 1 100%	3 / 1 33%	1	2
21 Gutkovskis	219	'17	-	0.20	1 / 0 0%	1	1	-	4 / 1 25%	-	9	6 / 3 50%	4 / 2 50%	2 / 1 50%	-	-	6	-
27 Bartl	-	'2	-	-	-	-	-	-	1 / 0 0%	-	-	1 / 0 0%	-	1 / 0 0%	-	1 / 0 0%	-	-



Terminy

Atak

Posiadanie piłki przez jedną drużynę z przejściem na połowę przeciwnika.

Kontratak

Atak z gry, który rozwija się bezpośrednio po przejęciu piłki od przeciwnika. Kontratak trwa nie więcej niż 30 sekund. Prędkość ruchu do bramki przeciwnika przy tym ataku wynosi nie mniej niż 2,6 m/s.

Atak pozycyjny

Atak z gry lub ze stałych fragmentów (wyrzut z autu, rzut wolny). Pozycyjny atak trwa więcej niż 30 sekund lub prędkość ruchu drużyny do bramki przeciwnika jest mniejsza niż 2,6 m/s.

Atak po rzucie wolnym lub wyrzucie z autu

Atak po rozegraniu rzutu różnego, rzutu wolnego lub wyrzutu z autu, przy którym pierwszym lub drugim zagranieniem jest strzał na bramkę lub dośrodkowanie w pole karne.

Atak po rzucie różnym

Akcje drużyny po rozegraniu rzutu różnego aż do straty piłki lub oddalenia piłki przez drużynę przeciwnika do strefy centralnej.

Strzał

Skierowanie piłki do bramki przeciwnika mającej na celu strzelenie bramki. Rejestrowane są strzały celne (w światło bramki), niecelne (w tym strzały w słupek i w poprzeczkę), a także strzały zablokowane przez przeciwnika.

Podanie kluczowe

Podanie do partnera, który jest w sytuacji bramkowej (1 na 1, pusta bramka itd.); podanie do zawodnika, które stwarza realną szansę na zdobycie bramki; podanie które 'odcina' linię obrony w fazie ataku.

Pojedynki

Wszystkie rodzaje pojedynków na boisku. To sumaryczny wskaźnik, zawierający walkę o niekontrolowaną przez nikogo piłkę, pojedynki w powietrzu, dryblingi, odbiory oraz straty, spowodowane odbiorami przeciwnika.

Pojedynek w powietrzu

Walka o piłkę, która znajduje się powyżej poziomu ramion..

Dryblowanie

Aktywna akcja piłkarza, posiadającego piłkę próba ominięcia przeciwnika z pomocą dryblingu. Przy udanym dryblingu zawodnikowi drużyny przeciwnej rejestruje się nieudane odebranie piłki i na odwrót.

Odbiór

Aktywne działanie zawodnika, usiłującego odebrać piłkę zawodnikowi ją posiadającemu (przeciwnikowi w tej sytuacji zostaje zaliczona strata); przeciwdziałanie dryblowaniu przeciwnika również uznaje się za odbiór.

Drybling

Świadomy ruch zawodnika z piłką (przynajmniej trzy kontakty z piłką)

Nieudane przyjęcie piłki

Strata piłki bez starcia z przeciwnikiem, w wyniku nieudanej akcji..

Odzyskane piłki

Akcja piłkarza (przejęcie, przechwyt, wygrany pojedynek), która powoduje stratę piłki przez przeciwnika z dalszą możliwością prowadzenia szybkiego kontrataku.

Strata piłki

Akcja zawodnika (niedokładne podanie, przegrany pojedynek, itd.), która powoduje stratę piłki przez jego drużynę. Jeśli posiadanie piłki zakończy się faulem przeciwnika lub strzałem w światło bramki, to strata nie rejestruje się.

Tempo akcji w ataku

Liczba akcji konstruktywnych na minutę posiadania piłki.

Tempo dokładnych podań

Liczba dokładnych podań na minutę posiadania piłki

Indeks intensywności pojedynków

liczba pojedynków i przechwytych drużyny broniącej - na minutę posiadania piłki przez przeciwnika

xG

System do oceny jakości strzałów wykonanych przez gracza lub drużynę. Liczbę expected goals oblicza się na podstawie rodzaju strzału i strefy, z której został wykonany.