



PKO Bank Polski
EKSTRAKLASA

KOLEJKA 4 10.08.19		
KONIEC MECZU		
GÓRNIK ZABRZE	1 0	RAKÓW CZĘSTOCHOWA
		SAPAŁA 63'

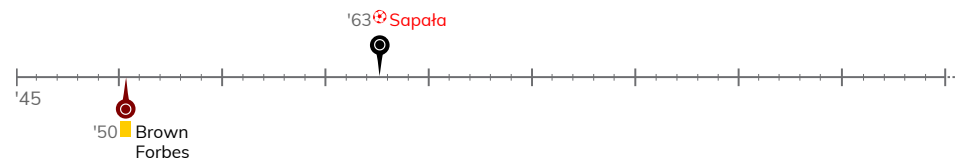
RAPORT STATYSTYCZNY



STATS

GÓRNIK ZABRZE 1-0 RAKÓW CZĘSTOCHOWA

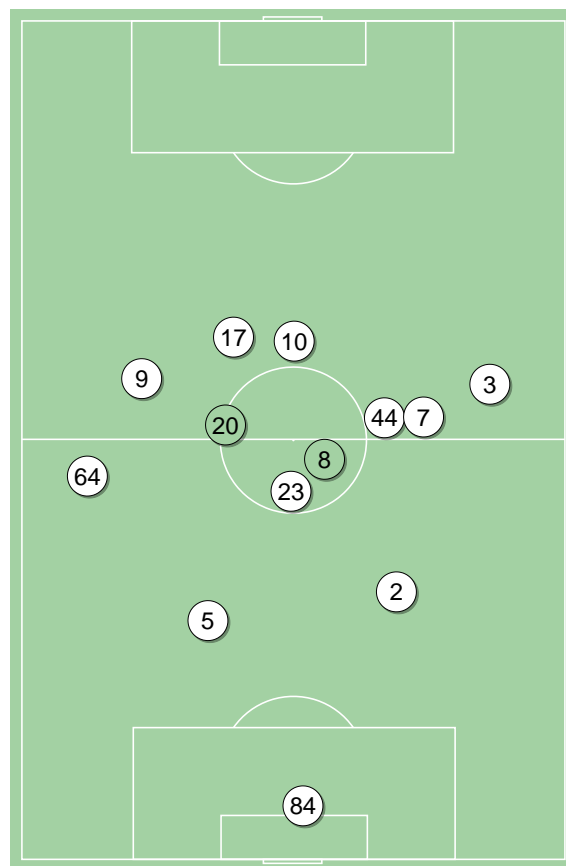
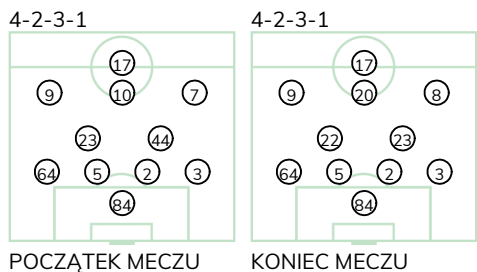
Informacje o meczu

Linia czasu

Średnie pozycje piłkarzy
Górník Zabrze

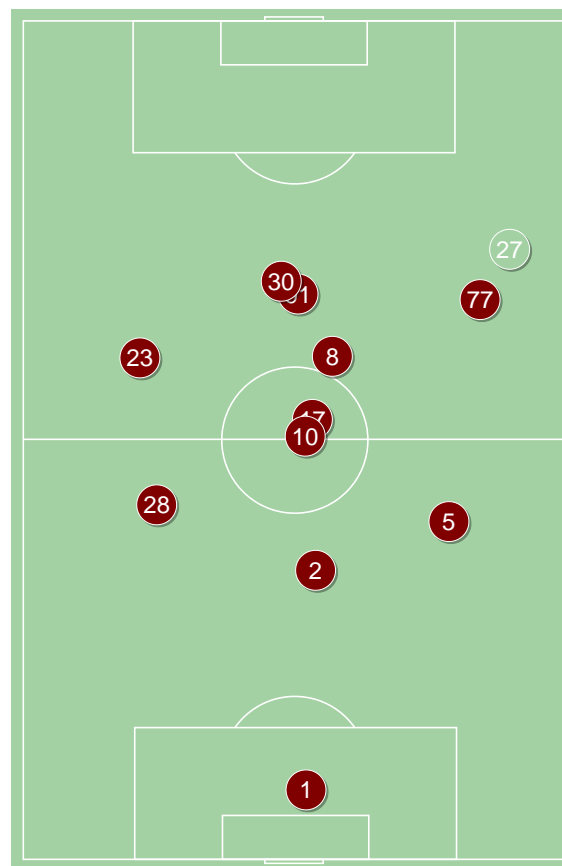
84	Chudy	
64	Janza	
5	Bochniewicz	
2	Wisniewski	
3	Sekulic	
23	Matras	
44	Bainovic	'45
9	Jimenez Nunez	
10	Wolsztyński	'85
7	Kopacz	'45
17	Angulo	
8	Manneh	'45
20	Scislak	'45
22	Matuszek	'85

Raków Częstochowa

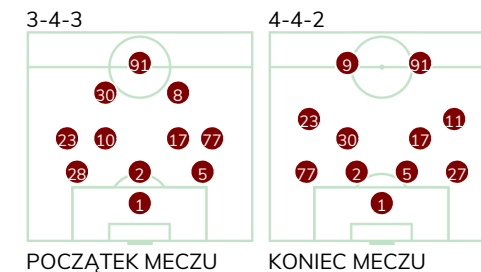
1	Gliwa	
28	Kasperkiewicz	'73
2	Petrasek	
5	Azemovic	
23	Kun	
10	Sapata	'83
17	Schwarz	
77	Szymonowicz	
30	Szczepański	
8	Lukovic	'79
91	Brown Forbes	
27	Bartl	'73
11	Nouvier	'79
9	Musiolik	'83



Górník Zabrze ↑



Raków Częstochowa ↑



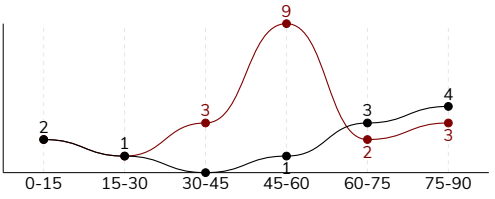
POCZĄTEK MECZU

KONIEC MECZU

GÓRNIK ZABRZE 1-0 RAKÓW CZĘSTOCHOWA

Główne statystyki

STRZAŁY / CELNE	11 / 2	20 / 2
1 połowa	3 / 0	6 / 1
2 połowa	8 / 2	14 / 1



Strzały niecelne	6	6
Strzały przejęte	3	11
Strzały z pola karnego / celne	8 / 1	9 / 1
Średni dystans do bramki, m	16	19.4
Faule	16	14
Żółte / czerwone kartki	1 / 0	1 / 0
Spalone	2	3
Rzuty różne	7	8

Podania

PODANIA / DOKŁADNE	362 / 275 76%	546 / 455 83%
1 połowa	190 / 141 74%	296 / 254 86%
2 połowa	172 / 134 78%	250 / 201 80%
Podanie kluczowe	12 / 3 25%	9 / 4 44%

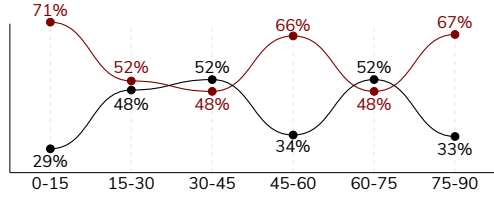
Pojedynki

POJEDYNKI	157 / 84 54%	157 / 73 46%
1 połowa	79 / 44 56%	79 / 35 44%
2 połowa	78 / 40 51%	78 / 38 49%
Pojedynki w powietrzu	55 / 28 51%	55 / 27 49%
Pojedynki na ziemi	102 / 56 55%	102 / 46 45%
Zwody / udane	17 / 12 71%	27 / 17 63%
Odbiory / udane	35 / 18 51%	21 / 9 43%
Straty / na własnej połowie	68 / 19	68 / 5
Nabycie piłki / na połowie przeciwnika	48 / 3	48 / 14

Posiadanie piłki

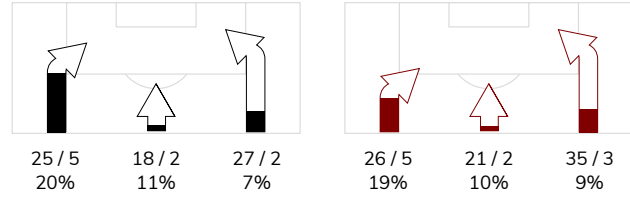
Statystyki drużyn

POSIADANIE PIŁKI	41%	59%
1 połowa	43%	57%
2 połowa	39%	61%

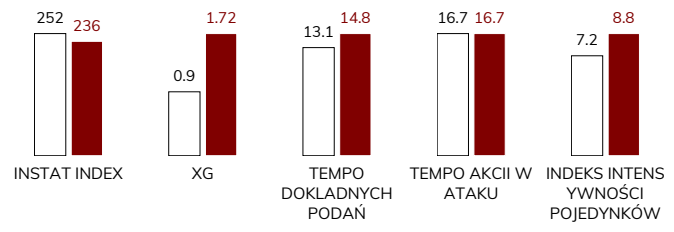


Ataki pozycyjne	54 / 4 7%	67 / 9 13%
Kontrataki	16 / 5 31%	15 / 1 7%
Stały fragment w ataku	8 / 3 38%	16 / 4 25%
Strzał z rzutu wolnego / celne	-	1 / 0 0%
Warianty stałych fragmentów gry	1 / 0 0%	5 / 1 20%
Kombinacyjne rzuty różne	7 / 3 43%	8 / 2 25%
Rzuty karne / strzelone	-	-

STRONY ATAKU



Kluczowe indeksy występu



TOP-3 InStat Index

2 Wisniewski	302	17 Schwarz	285
23 Matras	289	2 Petrasek	272
9 Jimenez Nunez	286	1 Gliwa	258

TOP-3 Strzały / celne

9 Jimenez Nunez	3 / 2 67%	8 Lukovic	4 / 1 25%
17 Angulo	3 / 0 0%	30 Szczepański	3 / 1 33%
10 Wolsztyński	2 / 0 0%	17 Schwarz	6 / 0 0%

TOP-3 Podania

23 Matras	49 / 38 78%	17 Schwarz	78 / 67 86%
3 Sekulic	42 / 36 86%	10 Sapała	67 / 57 85%
5 Bochniewicz	35 / 31 89%	28 Kasperkiewicz	63 / 57 90%

TOP-3 Podania kluczowe

64 Janza	3 / 1 33%	17 Schwarz	2 / 1 50%
20 Scislak	2 / 1 50%	77 Szymonowicz	2 / 1 50%
17 Angulo	1 / 1 100%	8 Lukovic	2 / 1 50%

TOP-3 Pojedynki

9 Jimenez Nunez	25 / 16 64%	2 Petrasek	22 / 13 59%
2 Wisniewski	22 / 16 73%	23 Kun	20 / 11 55%
5 Bochniewicz	15 / 11 73%	5 Azemovic	14 / 10 71%

TOP-3 Zwody

9 Jimenez Nunez	8 / 7 88%	23 Kun	8 / 5 63%
10 Wolsztyński	4 / 3 75%	28 Kasperkiewicz	3 / 3 100%
23 Matras	1 / 1 100%	77 Szymonowicz	3 / 3 100%

GÓRNIK ZABRZE 1-0 RAKÓW CZĘSTOCHOWA

Statystyka zawodników

Górniki Zabrze

	INSTA T INDEX	Minuty na boisku	Bramki / asysty	xG	Strzały / celne	Faule	Faulow any	Spalony	Podania / dokładne	Podanie kluczowe	Podania przyjęte	Pojedynki / wygrane	Pojedynki w powietrzu	Pojedynki na ziemi	Zwody / udane	Odbiory / udane	Strata piłki	Nabycie piłki
84 Chudy	264	'96	-	-	-	-	-	-	26 / 19 73%	-	8	-	-	-	-	-	4	5
64 Janza	258	'96	-	-	-	2	-	-	46 / 30 65%	3 / 1 33%	30	10 / 3 30%	4 / 1 25%	6 / 2 33%	-	3 / 1 33%	8	4
5 Bochniewicz	281	'96	-	-	-	1	2	-	35 / 31 89%	1 / 0 0%	20	15 / 11 73%	6 / 5 83%	9 / 6 67%	-	5 / 4 80%	1	9
2 Wisniewski	302	'96	-	0.14	1 / 0 0%	1	2	-	29 / 24 83%	-	25	22 / 16 73%	12 / 8 67%	10 / 8 80%	1 / 0 0%	2 / 2 100%	6	7
3 Sekulic	235	'96	-	-	-	-	2	-	42 / 36 86%	-	23	9 / 6 67%	4 / 3 75%	5 / 3 60%	-	1 / 1 100%	6	5
23 Matras	289	'96	-	-	-	4	-	-	49 / 38 78%	-	30	12 / 7 58%	3 / 3 100%	9 / 4 44%	1 / 1 100%	3 / 1 33%	6	6
44 Bainovic	221	'48	-	-	-	2	-	-	18 / 16 89%	1 / 0 0%	13	7 / 3 43%	1 / 0 0%	6 / 3 50%	-	5 / 2 40%	2	3
9 Jimenez Nunez	286	'96	-	0.25	3 / 2 67%	1	1	1	28 / 20 71%	1 / 0 0%	33	25 / 16 64%	4 / 1 25%	21 / 15 71%	8 / 7 88%	6 / 4 67%	10	4
10 Wolsztyński	250	'88	-	0.07	2 / 0 0%	2	3	-	25 / 13 52%	2 / 0 0%	34	23 / 9 39%	11 / 3 27%	12 / 6 50%	4 / 3 75%	4 / 0 0%	12	1
7 Kopacz	196	'48	-	-	-	1	-	-	8 / 3 38%	-	6	7 / 3 43%	1 / 0 0%	6 / 3 50%	-	4 / 2 50%	4	1
17 Angulo	228	'96	-	0.34	3 / 0 0%	1	2	1	5 / 4 80%	1 / 1 100%	15	11 / 2 18%	6 / 2 33%	5 / 0 0%	1 / 0 0%	-	4	1
8 Manneh	231	'48	-	-	-	-	-	-	23 / 18 78%	1 / 0 0%	12	8 / 4 50%	2 / 1 50%	6 / 3 50%	1 / 0 0%	-	2	2
20 Scislak	237	'48	-	0.10	2 / 0 0%	-	1	-	28 / 23 82%	2 / 1 50%	26	6 / 2 33%	-	6 / 2 33%	1 / 1 100%	1 / 0 0%	3	-
22 Matuszek	-	'8	-	-	-	1	1	-	-	-	-	2 / 2 100%	1 / 1 100%	1 / 1 100%	-	1 / 1 100%	-	-

Raków Częstochowa

	INSTA T INDEX	Minuty na boisku	Bramki / asysty	xG	Strzały / celne	Faule	Faulow any	Spalony	Podania / dokładne	Podanie kluczowe	Podania przyjęte	Pojedynki / wygrane	Pojedynki w powietrzu	Pojedynki na ziemi	Zwody / udane	Odbiory / udane	Strata piłki	Nabycie piłki
1 Gliwa	258	'96	-	-	-	-	-	-	24 / 21 88%	-	9	-	-	-	-	-	2	8
28 Kasperkiewicz	216	'76	-	-	-	2	1	-	63 / 57 90%	-	41	12 / 5 42%	6 / 2 33%	6 / 3 50%	3 / 3 100%	2 / 0 0%	4	7
2 Petrasek	272	'96	-	-	-	3	1	-	28 / 23 82%	-	21	22 / 13 59%	16 / 9 56%	6 / 4 67%	-	2 / 2 100%	2	8
5 Azemovic	247	'96	-	0.19	1 / 0 0%	1	1	-	55 / 47 85%	-	37	14 / 10 71%	8 / 7 88%	6 / 3 50%	1 / 0 0%	3 / 1 33%	5	4
23 Kun	247	'96	-	0.09	1 / 0 0%	-	-	-	63 / 47 75%	1 / 1 100%	45	20 / 11 55%	3 / 1 33%	17 / 10 59%	8 / 5 63%	5 / 3 60%	8	4
10 Sapała	207	'85	-	0.02	1 / 0 0%	1	1	-	67 / 57 85%	1 / 0 0%	55	12 / 4 33%	2 / 1 50%	10 / 3 30%	1 / 1 100%	3 / 1 33%	5	6
17 Schwarz	285	'96	-	0.17	6 / 0 0%	-	1	-	78 / 67 86%	2 / 1 50%	65	9 / 6 67%	-	9 / 6 67%	2 / 2 100%	2 / 2 100%	6	9
77 Szymonowicz	244	'96	-	0.13	2 / 0 0%	2	3	-	46 / 35 76%	2 / 1 50%	43	12 / 5 42%	4 / 1 25%	8 / 4 50%	3 / 3 100%	2 / 0 0%	6	2
30 Szczepański	232	'96	-	0.17	3 / 1 33%	-	5	-	46 / 42 91%	-	46	4 / 2 50%	1 / 1 100%	3 / 1 33%	1 / 0 0%	-	2	-
8 Lukovic	222	'81	-	0.38	4 / 1 25%	1	1	1	39 / 30 77%	2 / 1 50%	43	16 / 7 44%	4 / 3 75%	12 / 4 33%	1 / 0 0%	-	10	-
91 Brown Forbes	195	'96	-	0.57	2 / 0 0%	3	2	1	22 / 17 77%	-	36	25 / 5 20%	10 / 1 10%	15 / 4 27%	2 / 1 50%	1 / 0 0%	15	-
27 Bartl	234	'20	-	-	-	-	-	-	12 / 9 75%	1 / 0 0%	10	6 / 3 50%	-	6 / 3 50%	4 / 2 50%	-	1	-
11 Nouvier	208	'15	-	-	-	1	-	-	3 / 3 100%	-	2	3 / 1 33%	-	3 / 1 33%	-	1 / 0 0%	1	-
9 Musiolik	-	'10	-	-	-	-	-	1	-	-	2	2 / 1 50%	1 / 1 100%	1 / 0 0%	1 / 0 0%	-	1	-

GÓRNIK ZABRZE 1-0 RAKÓW CZĘSTOCHOWA

Terminy

Atak

To posiadanie piłki przez jedną drużynę z przejściem na połowę przeciwnika.

Szybki atak (kontratak)

atak z gry, który rozwija się bezpośrednio po przejęciu piłki od przeciwnika. Szybki atak trwa nie więcej niż 30 sekund. Prędkość ruchu do bramki przeciwnika przy tym ataku wynosi nie mniej niż 2,6 m/s.

Atak pozycyjny

Atak z gry lub stałych fragmentów (aut, rzut wolny). Pozycyjny atak trwa więcej niż 30s lub prędkość ruchu drużyny do bramki przeciwnika jest mniejsza niż 2,6 m/s.

Atak z rzutu wolnego lub autu.

Atak po rozegraniu rzutu wolnego lub autu, przy którym pierwszym lub drugim działaniem jest strzał na bramkę, lub podanie w pole karne przeciwnika.

Atak z rzutu różnego.

Akcje drużyny po rozegraniu rzutu różnego aż do końca posiadania piłki lub oddalenia piłki przez drużynę przeciwnika do strefy centralnej.

Strzał

Skierowanie piłki do bramki przeciwnika mającej na względzie strzelenie bramki. Rejestrowane są strzały celne (w światło bramki), niecelne (w tym strzały w słupek i w poprzeczkę), a także strzały przejęte przez przeciwnika.

Podanie kluczowe

Podanie do partnera, który jest w sytuacji bramkowej (1 na 1, pusta bramka itd.); podanie do zawodnika, które stwarza realną szansę na zdobycie bramki; podanie które 'odcina' linię obrony w fazie ataku.

Pojedynki

Wszystkie rodzaje walki o piłkę piłkarzy na boisku. Pojedynki nie są rejestrowane dodatkowo, jest to sumaryczny wskaźnik, zawiera walkę o piłkę w neutralnym położeniu zarówno na ziemi jak i w powietrzu, dryblingi, odebrania piłki oraz utraty piłki przy odbiorach przeciwnika

Pojedynki w powietrzu

Walka o piłkę, która znajduje się powyżej poziomu ramion.

Dryblowanie

Aktywna akcja piłkarza, posiadającego piłkę próba ominięcia przeciwnika z pomocą dryblingu. Przy udanym dryblingu zawodnikowi drużyny przeciwnej rejestruje się nieudane odebranie piłki i na odwrót.

Odebranie piłki przeciwnikowi i strata piłki w walce

Aktywne działania zawodnika, usiłującego odebrać piłkę zawodnikowi posiadającemu ją (przeciwnikowi rejestruje się strata piłki poprzez odebranie); odebranie to także przeszkadzanie w dryblowaniu przeciwnikowi.

Posiadanie piłki

Ruch zawodnika z piłką (mniej niż 3 dotknięcia piłki).

Nieudane przyjęcie piłki (nieudana kontrola nad piłką)

Strata piłki bez jakiegokolwiek walki z przeciwnikiem, spowodowana przez techniczne błędy rywala.

Nabycie piłki

Akcja piłkarza (przejęcie, przechwyt, wygrany pojedynek), która powoduje stratę piłki przez przeciwnika z dalszą możliwością prowadzenia szybkiego ataku.

Strata piłki

Akcja zawodnika (niedokładne podanie, przegrany pojedynek, itd.), która powoduje stratę piłki przez jego drużynę. Jeśli posiadanie piłki zakończy się faulem przeciwnika lub strzałem w światło bramki, to strata nie rejestruje się.

Tempo akcji w ataku

Liczba akcji skierowanych na atak w momencie posiadania piłki.

Tempo dokładnych podań

Liczba dokładnych podań w momencie posiadania piłki

Indeks intensywności pojedynków

liczba pojedynków i przechwytywów drużyny broniącej- na minutę -w czasie posiadania piłki przez przeciwnika

xG

System do oceny jakości strzałów wykonanych przez gracza lub drużynę. Liczbę expected goals oblicza się na podstawie rodzaju strzału i strefy, z której został wykonany.