



PKO Bank Polski
EKSTRAKLASA

KOLEJKA 24 29.02.20		
KONIEC MECZU		
GÓRNIK ZABRZE	3 1	POGOŃ SZCZECIN
JIRKA 20' ANGULO 33' JIMENEZ NUNEZ 62'		CIBICKI 76'

RAPORT STATYSTYCZNY



STATS

GÓRNIK ZABRZE 3-1 POGOŃ SZCZECIN

Informacje o meczu

Linia czasu



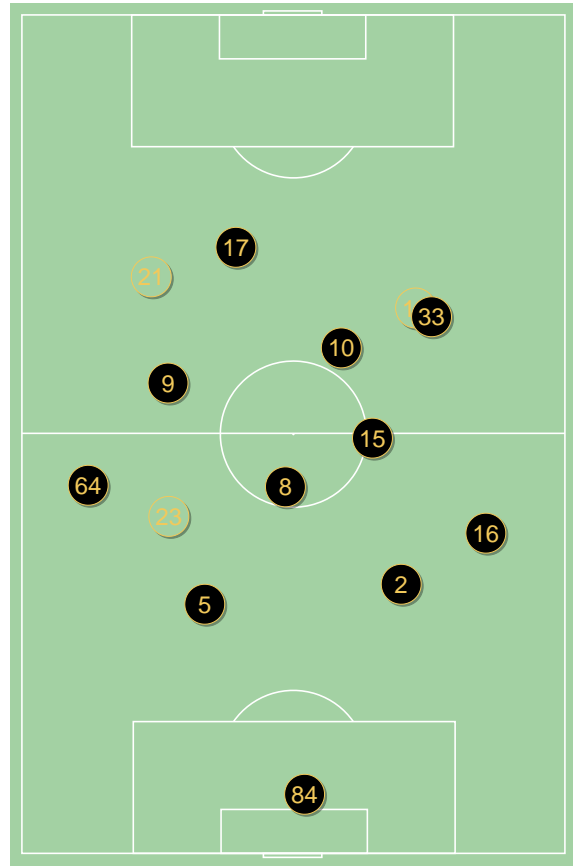
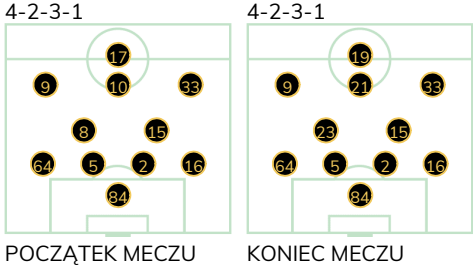
Średnie pozycje piłkarzy

Górník Zabrze

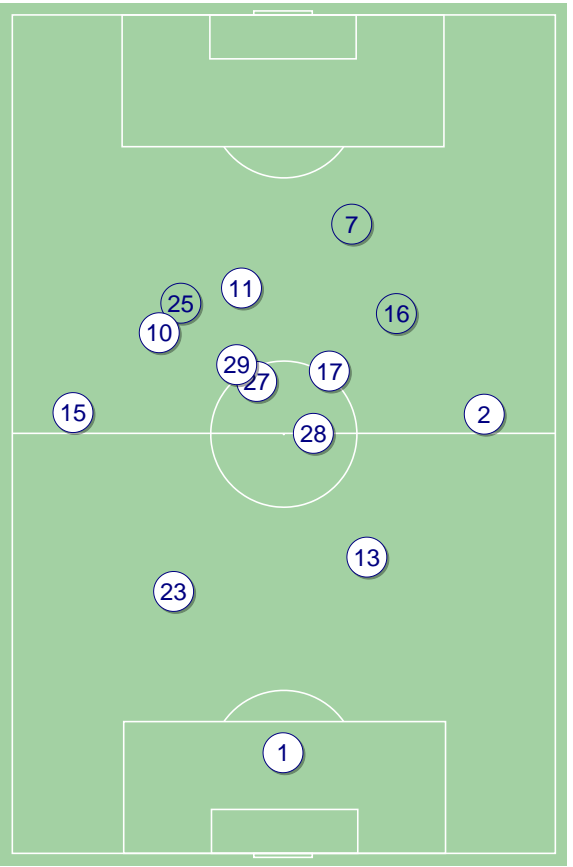
84	Chudy		
64	Janza		
5	Bochniewicz		
2	Wisniewski		
16	Pawłowski		
8	Manneh	■	'83 ▼
15	Prochazka	■	
9	Jimenez Nunez	⊕	
10	Wolsztyński		'57 ▼
33	Jirka	⊕	
17	Angulo	⊕	'78 ▼
19	Zapolnik	■	'57 ▲
23	Matras		'78 ▲
21	Krawczyk		'83 ▲

Pogoń Szczecin

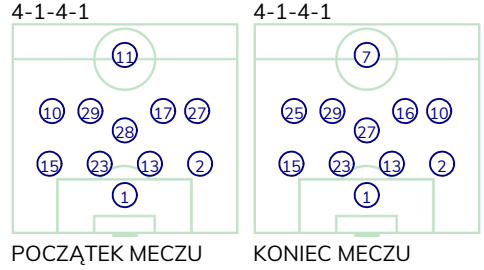
1	Stipica		
15	Matynia		
23	Zech		
13	Triantafyllopoulos		
2	Bartkowski		
28	Tomas Podstawski		'46 ▼
10	Spiridonovic		
29	Listkowski		
17	Kozulj		'69 ▼
27	Kowalczyk		
11	Benyamina	■	'64 ▼
25	Cibicki	⊕	'46 ▲
7	Manias		'64 ▲
16	Hostikka		'69 ▲



Górník Zabrze ↑



Pogoń Szczecin ↑

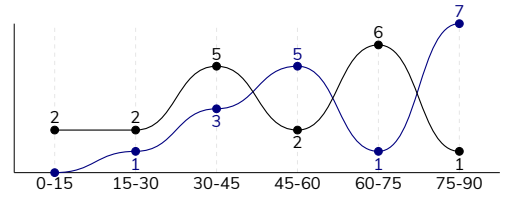


POCZĄTEK MECZU KONIEC MECZU

GÓRNIK ZABRZE 3-1 POGOŃ SZCZECIN

Główne statystyki

STRZAŁY / CELNE	18 / 10	17 / 3
1 połowa	9 / 5	4 / 1
2 połowa	9 / 5	13 / 2



Strzały niecelne	4	7
Strzały przejęte	3	7
Strzały z pola karnego / celne	11 / 7	7 / 2
Średni dystans do bramki, m	17.2	19.9
Faule	22	9
Żółte / czerwone kartki	3 / 0	1 / 0
Spalone	-	1
Rzuty różne	7	5

Podania

PODANIA / DOKŁADNE	349 / 251 72%	578 / 460 80%
1 połowa	186 / 129 69%	278 / 220 79%
2 połowa	163 / 122 75%	300 / 240 80%
Podanie kluczowe	28 / 18 64%	14 / 7 50%

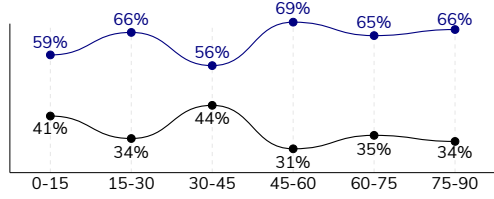
Pojedynki

POJEDYNKI	187 / 88 47%	187 / 99 53%
1 połowa	85 / 46 54%	85 / 39 46%
2 połowa	102 / 42 41%	102 / 60 59%
Pojedynki w powietrzu	56 / 32 57%	56 / 24 43%
Pojedynki na ziemi	131 / 56 43%	131 / 75 57%
Zwody / udane	17 / 7 41%	46 / 28 61%
Odbiory / udane	55 / 27 49%	24 / 17 71%
Straty / na własnej połowie	73 / 8	77 / 17
Nabycie piłki / na połowie przeciwnika	55 / 12	69 / 5

Posiadanie piłki

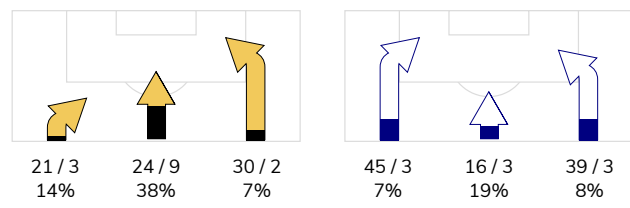
Statystyki drużyn

POSIADANIE PIŁKI	37%	63%
1 połowa	40%	60%
2 połowa	33%	67%

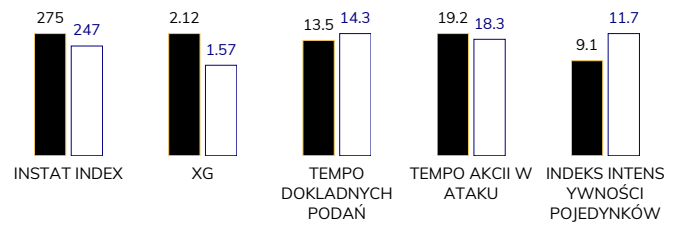


Ataki pozycyjne	57 / 10 18%	83 / 7 8%
Kontrataki	18 / 4 22%	17 / 2 12%
Stały fragment w ataku	10 / 4 40%	10 / 7 70%
Strzał z rzutu wolnego / celne	-	2 / 0 0%
Warianty stałych fragmentów gry	1 / 0 0%	3 / 2 67%
Kombinacyjne rzuty różne	7 / 4 57%	5 / 3 60%
Rzuty karne / strzelone	-	-

STRONY ATAKU



Kluczowe indeksy występu



TOP-3 InStat Index

10 Wolsztyński	330	25 Cibicki	287
5 Bochniewicz	325	23 Zech	283
2 Wisniewski	301	27 Kowalczyk	279

TOP-3 Strzały / celne

5 Bochniewicz	4 / 3 75%	25 Cibicki	5 / 1 20%
33 Jirka	4 / 3 75%	11 Benyamina	2 / 1 50%
17 Angulo	5 / 2 40%	27 Kowalczyk	1 / 1 100%

TOP-3 Podania

64 Janza	40 / 32 80%	15 Matynia	89 / 67 75%
16 Pawłowski	38 / 28 74%	23 Zech	71 / 60 85%
15 Prochazka	36 / 28 78%	2 Bartkowski	58 / 45 78%

TOP-3 Podania kluczowe

10 Wolsztyński	6 / 4 67%	27 Kowalczyk	2 / 2 100%
64 Janza	3 / 3 100%	15 Matynia	4 / 1 25%
16 Pawłowski	3 / 2 67%	2 Bartkowski	2 / 1 50%

TOP-3 Pojedynki

2 Wisniewski	23 / 16 70%	29 Listkowski	31 / 15 48%
64 Janza	20 / 11 55%	27 Kowalczyk	26 / 15 58%
16 Pawłowski	17 / 11 65%	23 Zech	15 / 15 100%

TOP-3 Zwody

10 Wolsztyński	3 / 2 67%	29 Listkowski	16 / 11 69%
2 Wisniewski	2 / 2 100%	27 Kowalczyk	8 / 5 63%
9 Jimenez Nunez	3 / 1 33%	23 Zech	4 / 4 100%

GÓRNIK ZABRZE 3-1 POGOŃ SZCZECIN

Statystyka zawodników

Górniki Zabrze

	INSTA T INDEX	Minuty na boisku	Bramki / asysty	xG	Strzały / celne	Faule	Faulow any	Spalony	Podania / dokładne	Podanie kluczowe	Podania przyjęte	Pojedyнки / wygrane	Pojedyнки w powietrzu	Pojedyнки na ziemi	Zwody / udane	Odbiory / udane	Strata piłki	Nabycie piłki
84 Chudy	252	'97	-	-	-	-	-	-	26 / 22 85%	-	5	-	-	-	-	-	2	4
64 Janza	282	'97	-	-	-	2	1	-	40 / 32 80%	3 / 3 100%	20	20 / 11 55%	4 / 2 50%	16 / 9 56%	1 / 0 0%	4 / 4 100%	3	4
5 Bochniewicz	325	'97	-	0.65	4 / 3 75%	2	1	-	35 / 25 71%	2 / 2 100%	16	13 / 9 69%	8 / 6 75%	5 / 3 60%	-	2 / 2 100%	5	8
2 Wisniewski	301	'97	-	0.02	1 / 0 0%	-	1	-	28 / 22 79%	1 / 0 0%	15	23 / 16 70%	10 / 8 80%	13 / 8 62%	2 / 2 100%	5 / 3 60%	4	12
16 Pawłowski	226	'97	-	-	-	-	1	-	38 / 28 74%	3 / 2 67%	14	17 / 11 65%	5 / 3 60%	12 / 8 67%	-	7 / 5 71%	4	7
8 Manneh	240	'85	-	-	-	5	-	-	26 / 18 69%	2 / 1 50%	19	13 / 5 38%	2 / 0 0%	11 / 5 45%	-	9 / 4 44%	5	2
15 Prochazka	249	'97	-	0.03	1 / 0 0%	4	-	-	36 / 28 78%	1 / 1 100%	22	14 / 6 43%	2 / 1 50%	12 / 5 42%	1 / 0 0%	9 / 4 44%	4	4
9 Jimenez Nunez	295	'97	1 / 0	0.16	1 / 1 100%	1	-	-	34 / 25 74%	4 / 1 25%	34	14 / 4 29%	-	14 / 4 29%	3 / 1 33%	4 / 1 25%	10	4
10 Wolsztyński	330	'58	0 / 2	0.02	1 / 0 0%	2	1	-	25 / 11 44%	6 / 4 67%	35	22 / 10 45%	11 / 6 55%	11 / 4 36%	3 / 2 67%	4 / 1 25%	10	3
33 Jirka	296	'97	1 / 0	0.40	4 / 3 75%	4	-	-	24 / 14 58%	3 / 2 67%	26	23 / 7 30%	3 / 1 33%	20 / 6 30%	4 / 0 0%	7 / 2 29%	14	5
17 Angulo	287	'80	1 / 1	0.67	5 / 2 40%	-	-	-	17 / 10 59%	1 / 0 0%	21	5 / 0 0%	1 / 0 0%	4 / 0 0%	1 / 0 0%	-	4	1
19 Zapolnik	287	'38	-	0.17	1 / 1 100%	1	1	-	13 / 10 77%	1 / 1 100%	18	17 / 7 41%	9 / 5 56%	8 / 2 25%	1 / 1 100%	1 / 0 0%	6	-
23 Matras	235	'16	-	-	-	1	-	-	4 / 4 100%	-	3	2 / 1 50%	-	2 / 1 50%	-	1 / 1 100%	-	1
21 Krawczyk	242	'11	-	-	-	-	1	-	3 / 2 67%	1 / 1 100%	3	4 / 1 25%	1 / 0 0%	3 / 1 33%	1 / 1 100%	2 / 0 0%	2	-

Pogoń Szczecin

	INSTA T INDEX	Minuty na boisku	Bramki / asysty	xG	Strzały / celne	Faule	Faulow any	Spalony	Podania / dokładne	Podanie kluczowe	Podania przyjęte	Pojedyнки / wygrane	Pojedyнки w powietrzu	Pojedyнки na ziemi	Zwody / udane	Odbiory / udane	Strata piłki	Nabycie piłki
1 Stipica	250	'97	-	-	-	-	-	-	30 / 27 90%	-	12	1 / 0 0%	1 / 0 0%	-	-	-	1	11
15 Matynia	263	'97	0 / 1	-	-	-	1	-	89 / 67 75%	4 / 1 25%	53	10 / 4 40%	4 / 1 25%	6 / 3 50%	2 / 1 50%	-	11	9
23 Zech	283	'97	-	-	-	-	5	-	71 / 60 85%	-	44	15 / 15 100%	5 / 5 100%	10 / 10 100%	4 / 4 100%	4 / 4 100%	6	13
13 Triantafyllopoulos	244	'97	-	-	-	1	-	-	51 / 36 71%	-	29	13 / 10 77%	4 / 2 50%	9 / 8 89%	-	5 / 5 100%	8	10
2 Bartkowski	212	'97	-	-	-	-	-	-	58 / 45 78%	2 / 1 50%	40	10 / 5 50%	3 / 2 67%	7 / 3 43%	3 / 1 33%	2 / 1 50%	6	4
28 Tomasz Podstawski	254	'47	-	-	-	1	-	-	36 / 30 83%	-	21	14 / 8 57%	8 / 4 50%	6 / 4 67%	-	4 / 3 75%	3	7
10 Spiridonovic	242	'97	-	0.12	3 / 0 0%	2	-	1	44 / 38 86%	1 / 1 100%	41	18 / 8 44%	2 / 0 0%	16 / 8 50%	5 / 2 40%	5 / 4 80%	8	3
29 Listkowski	235	'97	-	0.05	2 / 0 0%	1	5	-	49 / 41 84%	2 / 1 50%	49	31 / 15 48%	4 / 2 50%	27 / 13 48%	16 / 11 69%	2 / 0 0%	4	2
17 Kozulj	247	'71	-	0.15	3 / 0 0%	-	2	-	43 / 32 74%	2 / 1 50%	38	10 / 5 50%	2 / 0 0%	8 / 5 63%	2 / 2 100%	-	5	-
27 Kowalczyk	279	'97	-	0.05	1 / 1 100%	-	6	-	52 / 44 85%	2 / 2 100%	54	26 / 15 58%	2 / 1 50%	24 / 14 58%	8 / 5 63%	2 / 0 0%	6	9
11 Benyamina	218	'66	-	0.41	2 / 1 50%	4	2	-	8 / 6 75%	-	29	24 / 6 25%	14 / 4 29%	10 / 2 20%	2 / 0 0%	-	11	-
25 Cibicki	287	'49	1 / 0	0.75	5 / 1 20%	-	-	-	24 / 19 79%	1 / 0 0%	26	6 / 3 50%	4 / 2 50%	2 / 1 50%	1 / 0 0%	-	3	-
7 Manias	195	'30	-	-	-	-	-	-	6 / 4 67%	-	7	3 / 1 33%	2 / 0 0%	1 / 1 100%	-	-	2	-
16 Hostikka	255	'25	-	0.04	1 / 0 0%	-	1	-	17 / 11 65%	-	17	6 / 4 67%	1 / 1 100%	5 / 3 60%	3 / 2 67%	-	3	1

GÓRNIK ZABRZE 3-1 POGOŃ SZCZECIN

Terminy

Atak

To posiadanie piłki przez jedną drużynę z przejściem na połowę przeciwnika.

Szybki atak (kontratak)

atak z gry, który rozwija się bezpośrednio po przejęciu piłki od przeciwnika. Szybki atak trwa nie więcej niż 30 sekund. Prędkość ruchu do bramki przeciwnika przy tym ataku wynosi nie mniej niż 2,6 m/s.

Atak pozycyjny

Atak z gry lub stałych fragmentów (aut, rzut wolny). Pozycyjny atak trwa więcej niż 30s lub prędkość ruchu drużyny do bramki przeciwnika jest mniejsza niż 2,6 m/s.

Atak z rzutu wolnego lub autu.

Atak po rozegraniu rzutu wolnego lub autu, przy którym pierwszym lub drugim działaniem jest strzał na bramkę, lub podanie w pole karne przeciwnika.

Atak z rzutu różnego.

Akcje drużyny po rozegraniu rzutu różnego aż do końca posiadania piłki lub oddalenia piłki przez drużynę przeciwnika do strefy centralnej.

Strzał

Skierowanie piłki do bramki przeciwnika mającej na względzie strzelenie bramki. Rejestrowane są strzały celne (w światło bramki), niecelne (w tym strzały w słupek i w poprzeczkę), a także strzały przejęte przez przeciwnika.

Podanie kluczowe

Podanie do partnera, który jest w sytuacji bramkowej (1 na 1, pusta bramka itd.); podanie do zawodnika, które stwarza realną szansę na zdobycie bramki; podanie które 'odcina' linię obrony w fazie ataku.

Pojedynki

Wszystkie rodzaje pojedynków na boisku. To sumaryczny wskaźnik, zawierający walkę o niekontrolowaną przez nikogo piłkę zarówno na ziemi jak i w powietrzu, dryblingi, odbiory oraz straty, spowodowane odbiorami przeciwnika.

Pojedynki w powietrzu

Walka o piłkę, która znajduje się powyżej poziomu ramion.

Dryblowanie

Aktywna akcja piłkarza, posiadającego piłkę próba ominięcia przeciwnika z pomocą dryblingu. Przy udanym dryblingu zawodnikowi drużyny przeciwnej rejestruje się nieudane odebranie piłki i na odwrót.

Odbiory

Aktywne działanie zawodnika, usiłującego odebrać piłkę zawodnikowi ją posiadającemu (przeciwnikowi w tej sytuacji zostaje zaliczona strata); przeciwdziałanie dryblowaniu przeciwnika również uznaje się za odbiór.

Drybling

Świadomy ruch zawodnika z piłką (przynajmniej trzy kontakty z piłką)

Nieudane przyjęcie piłki

Strata piłki bez starcia z przeciwnikiem, w wyniku nieudanej akcji.

Nabycie piłki

Akcja piłkarza (przejęcie, przechwyt, wygrany pojedynek), która powoduje stratę piłki przez przeciwnika z dalszą możliwością prowadzenia szybkiego ataku.

Strata piłki

Akcja zawodnika (nieudane podanie, przegrany pojedynek, itd.), która powoduje stratę piłki przez jego drużynę. Jeśli posiadanie piłki zakończy się faulem przeciwnika lub strzałem w światło bramki, to strata nie rejestruje się.

Tempo akcji w ataku

Liczba akcji skierowanych na atak w momencie posiadania piłki.

Tempo dokładnych podań

Liczba dokładnych podań w momencie posiadania piłki

Indeks intensywności pojedynków

liczba pojedynków i przechwytyw drużyny broniącej- na minutę -w czasie posiadania piłki przez przeciwnika

xG

System do oceny jakości strzałów wykonanych przez gracza lub drużynę. Liczbę expected goals oblicza się na podstawie rodzaju strzału i strefy, z której został wykonany.