



PKO Bank Polski
EKSTRAKLASA

KOLEJKA 11 27.11.20		
KONIEC MECZU		
GÓRNIK ZABRZE	2 1	POGOŃ SZCZECIN
JIMENEZ NUNEZ 33' NOWAK 60'		ŻURAWSKI 17'

RAPORT STATYSTYCZNY

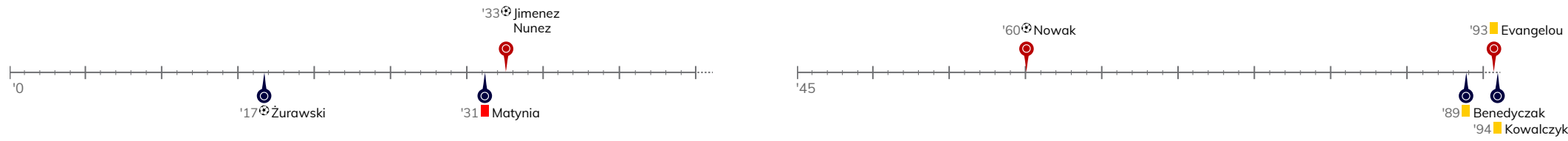


STATS

GÓRNIK ZABRZE 2-1 POGOŃ SZCZECIN

Informacje o meczu

Linia czasu



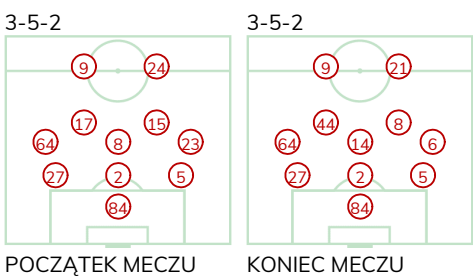
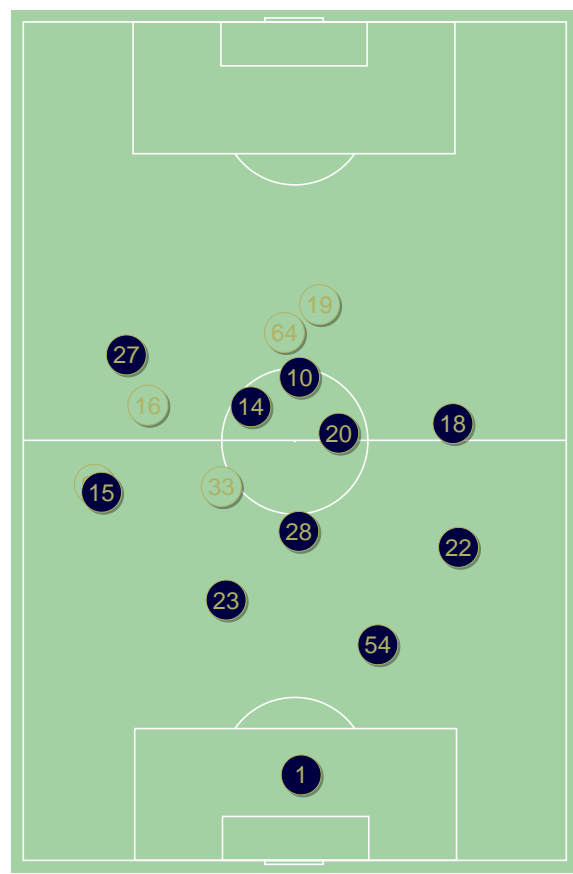
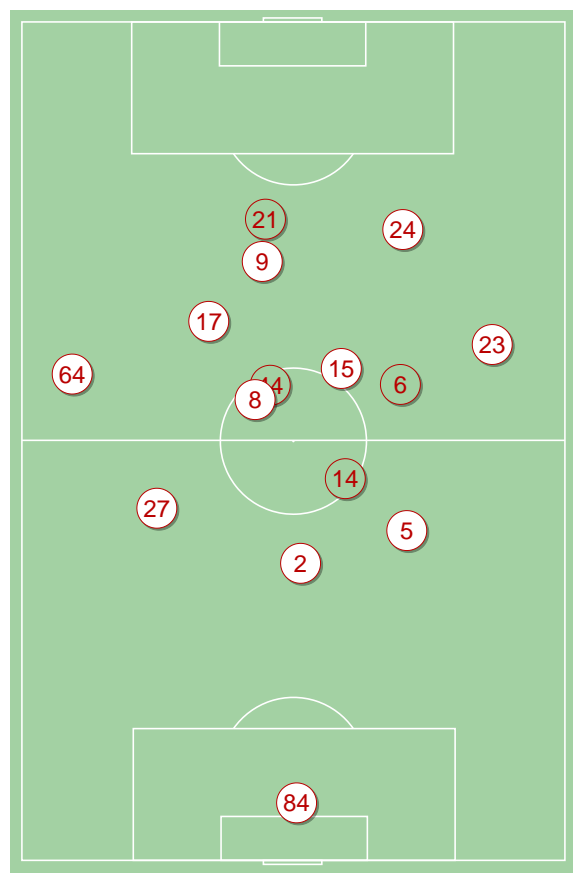
Średnie pozycje piłkarzy

Górnik Zabrze

84	Chudy	
27	Gryszkiewicz	
2	Wisniewski	
5	Evangelou	■
64	Janza	
8	Manneh	
23	Masouras	'74 ▼
17	Nowak	⊕ '88 ▼
15	Wojtuszek	'45 ▼
9	Jimenez Nunez	⊕
24	Sobczyk	'63 ▼
6	Prochazka	'45 ▲
21	Krawczyk	'63 ▲
44	Bainovic	'74 ▲
14	Koj	'88 ▲

Pogoń Szczecin

1	Stipica	
15	Matynia	■
23	Zech	
54	Żurawski	⊕ '86 ▼
22	Stec	
28	Tomas Podstawski	'70 ▼
27	Kowalczyk	■ '39 ▼
14	Drygas	'70 ▼
20	Gorgon	
18	Kucharczyk	
10	Zahovic	'70 ▼
97	Luis Mata	'39 ▲
64	Kozlowski	'70 ▲
16	Hostikka	'70 ▲
19	Benedyczak	■ '70 ▲
33	Malec	'86 ▲



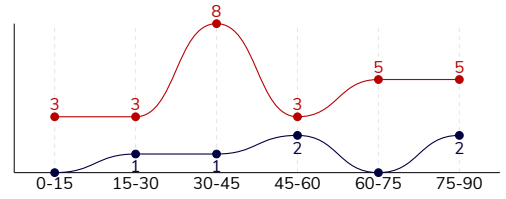
Górnik Zabrze ↑

Pogoń Szczecin ↑

GÓRNIK ZABRZE 2-1 POGOŃ SZCZECIN

Główne statystyki

STRZAŁY / CELNE	27 / 13	6 / 3
1. połowa	14 / 7	2 / 2
2. połowa	13 / 6	4 / 1



Strzały niecelne	8	1
Strzały zablokowane	6	2
Strzały z pola karnego / celne	11 / 5	4 / 1
Średni dystans do bramki, m	20.3	16.2
Faule	8	14
Żółte / czerwone kartki	1 / 0	2 / 1
Spalone	3	1
Rzuty różne	3	6

Podania

PODANIA / DOKŁADNE	537 / 434 81%	498 / 383 77%
1. połowa	297 / 239 80%	257 / 204 79%
2. połowa	240 / 195 81%	241 / 179 74%
Podanie kluczowe	22 / 10 45%	4 / 1 25%

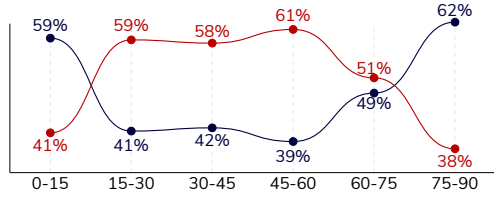
Pojedynki

POJEDYNKI	160 / 77 48%	160 / 83 52%
1. połowa	73 / 42 58%	73 / 31 42%
2. połowa	87 / 35 40%	87 / 52 60%
Pojedynki w powietrzu	54 / 22 41%	54 / 32 59%
Pojedynki na ziemi	106 / 55 52%	106 / 51 48%
Dryblingi / udane	14 / 11 79%	40 / 23 58%
Odbiory / udane	45 / 22 49%	17 / 6 35%
Straty / na własnej połowie	73 / 11	84 / 30
Odzyskane piłki / na połowie przeciwnika	63 / 20	60 / 10

Posiadanie piłki

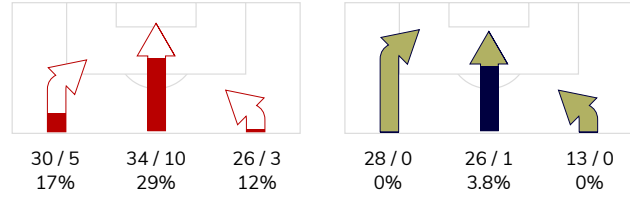
Statystyki drużyn

POSIADANIE PIŁKI	51%	49%
1. połowa	53%	47%
2. połowa	49%	51%

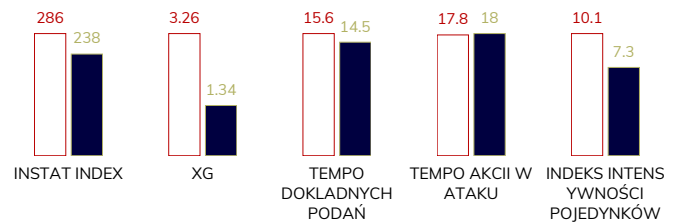


Ataki pozycyjne	65 / 15 23%	50 / 1 2%
Kontrataki	25 / 4 16%	17 / 0 0%
Ataki ze stałych fragmentów	6 / 4 67%	9 / 5 56%
Strzały z rzutów wolnych / celne	1 / 1 100%	1 / 1 100%
Warianty rzutów wolnych	1 / 0 0%	2 / 1 50%
Rzuty różne	3 / 2 67%	6 / 3 50%
Rzuty karne / strzelone	1	-

STRONY ATAKU



Kluczowe indeksy występu



TOP-3 InStat Index

9 Jimenez Nunez	374	1 Stipica	306
17 Nowak	361	28 Tomasz Podstawski	282
6 Prochazka	316	54 Żurawski	280

TOP-3 Strzały / celne

9 Jimenez Nunez	7 / 4 57%	54 Żurawski	1 / 1 100%
17 Nowak	3 / 3 100%	22 Stec	1 / 1 100%
64 Janza	2 / 2 100%	18 Kucharczyk	1 / 1 100%

TOP-3 Podania

8 Manneh	74 / 66 89%	23 Zech	58 / 47 81%
27 Gryszkiewicz	68 / 60 88%	1 Stipica	55 / 46 84%
64 Janza	61 / 48 79%	20 Gorgon	47 / 38 81%

TOP-3 Podania kluczowe

9 Jimenez Nunez	6 / 3 50%	28 Tomasz Podstawski	1 / 1 100%
17 Nowak	4 / 3 75%	23 Zech	1 / 0 0%
8 Manneh	6 / 2 33%	27 Kowalczyk	1 / 0 0%

TOP-3 Pojedynki

5 Evangelou	16 / 10 63%	20 Gorgon	25 / 13 52%
2 Wisniewski	12 / 8 67%	18 Kucharczyk	20 / 9 45%
23 Masouras	10 / 8 80%	23 Zech	14 / 8 57%

TOP-3 Dryblingi

21 Krawczyk	3 / 2 67%	16 Hostikka	6 / 6 100%
8 Manneh	2 / 2 100%	20 Gorgon	11 / 4 36%
17 Nowak	2 / 2 100%	64 Kozłowski	5 / 3 60%

GÓRNIK ZABRZE 2-1 POGOŃ SZCZECIN

Statystyki zawodników

Górnik Zabrze

	INSTA T INDEX	Minuty na boisku	Bramki / asysty	xG	Strzały / celne	Faule	Faulow any	Spalon e	Podania / dokładne	Podanie kluczowe	Podania przyjęte	Pojedyunki / wygrane	Pojedyunki w powietrzu	Pojedyunki na ziemi	Dryblingi / udane	Odbiory / udane	Stracone piłki	Odzyska ne piłki
84 Chudy	282	'100	-	-	-	-	-	-	22 / 20 91%	-	14	-	-	-	-	-	1	5
27 Gryszkiewicz	291	'100	-	0.04	1 / 0 0%	2	1	-	68 / 60 88%	1 / 1 100%	51	14 / 7 50%	7 / 2 29%	7 / 5 71%	-	3 / 2 67%	4	8
2 Wisniewski	289	'100	-	-	-	1	-	-	55 / 46 84%	-	27	12 / 8 67%	3 / 2 67%	9 / 6 67%	-	2 / 0 0%	3	9
5 Evangelou	290	'100	-	-	-	1	-	-	51 / 43 84%	1 / 1 100%	33	16 / 10 63%	3 / 1 33%	13 / 9 69%	-	9 / 7 78%	3	12
64 Janza	311	'100	-	0.11	2 / 2 100%	1	-	-	61 / 48 79%	1 / 0 0%	51	10 / 6 60%	4 / 3 75%	6 / 3 50%	-	4 / 3 75%	12	3
8 Manneh	300	'100	-	0.08	4 / 1 25%	-	3	-	74 / 66 89%	6 / 2 33%	67	13 / 3 23%	4 / 0 0%	9 / 3 33%	2 / 2 100%	6 / 1 17%	4	3
23 Masouras	270	'76	-	0.07	2 / 1 50%	-	1	-	47 / 33 70%	1 / 0 0%	29	10 / 8 80%	3 / 3 100%	7 / 5 71%	2 / 1 50%	5 / 4 80%	7	9
17 Nowak	361	'90	1 / 0	0.40	3 / 3 100%	1	2	-	45 / 33 73%	4 / 3 75%	42	19 / 6 32%	4 / 1 25%	15 / 5 33%	2 / 2 100%	5 / 1 20%	9	5
15 Wojtuszek	285	'48	-	0.02	1 / 0 0%	-	2	-	22 / 19 86%	-	19	7 / 5 71%	2 / 0 0%	5 / 5 100%	1 / 1 100%	-	2	1
9 Jimenez Nunez	374	'100	1 / 0	1.31	7 / 4 57%	-	-	1	28 / 24 86%	6 / 3 50%	38	15 / 4 27%	7 / 4 57%	8 / 0 0%	1 / 0 0%	2 / 0 0%	7	-
24 Sobczyk	216	'65	-	0.15	1 / 0 0%	1	3	1	16 / 7 44%	1 / 0 0%	21	13 / 7 54%	4 / 1 25%	9 / 6 67%	1 / 1 100%	1 / 1 100%	7	3
6 Prochazka	316	'52	-	0.14	1 / 1 100%	-	1	-	26 / 22 85%	1 / 0 0%	19	9 / 5 56%	3 / 2 67%	6 / 3 50%	2 / 2 100%	2 / 0 0%	4	2
21 Krawczyk	209	'34	-	0.85	2 / 0 0%	1	-	1	6 / 5 83%	-	14	12 / 3 25%	3 / 0 0%	9 / 3 33%	3 / 2 67%	3 / 1 33%	6	1
44 Bainovic	242	'24	-	0.09	3 / 1 33%	-	-	-	12 / 7 58%	-	9	5 / 2 40%	3 / 1 33%	2 / 1 50%	-	2 / 1 50%	3	2
14 Koj	248	'10	-	-	-	-	-	-	4 / 1 25%	-	-	5 / 3 60%	4 / 2 50%	1 / 1 100%	-	1 / 1 100%	1	-

Pogoń Szczecin

	INSTA T INDEX	Minuty na boisku	Bramki / asysty	xG	Strzały / celne	Faule	Faulow any	Spalon e	Podania / dokładne	Podanie kluczowe	Podania przyjęte	Pojedyunki / wygrane	Pojedyunki w powietrzu	Pojedyunki na ziemi	Dryblingi / udane	Odbiory / udane	Stracone piłki	Odzyska ne piłki
1 Stipica	306	'100	-	-	-	-	-	-	55 / 46 84%	-	29	-	-	-	-	-	4	6
15 Matynia	193	'31	-	-	-	2	-	-	27 / 21 78%	-	16	6 / 2 33%	2 / 1 50%	4 / 1 25%	-	2 / 0 0%	4	2
23 Zech	275	'100	-	-	-	3	1	-	58 / 47 81%	1 / 0 0%	35	14 / 8 57%	2 / 1 50%	12 / 7 58%	3 / 3 100%	3 / 2 67%	5	15
54 Żurawski	280	'88	1 / 0	0.80	1 / 1 100%	-	1	-	40 / 31 78%	-	25	11 / 7 64%	7 / 4 57%	4 / 3 75%	-	2 / 1 50%	2	6
22 Stec	207	'100	-	0.04	1 / 1 100%	1	1	-	45 / 31 69%	-	29	11 / 7 64%	3 / 1 33%	8 / 6 75%	2 / 2 100%	-	8	6
28 Tomas Podstawski	282	'72	0 / 1	-	-	-	-	-	49 / 37 76%	1 / 1 100%	36	11 / 6 55%	2 / 1 50%	9 / 5 56%	1 / 1 100%	3 / 2 67%	8	7
27 Kowalczyk	226	'38	-	-	-	1	-	-	11 / 9 82%	1 / 0 0%	14	4 / 1 25%	-	4 / 1 25%	2 / 1 50%	-	5	1
14 Drygas	228	'72	-	0.37	2 / 0 0%	3	-	-	36 / 26 72%	-	34	11 / 5 45%	4 / 4 100%	7 / 1 14%	4 / 0 0%	1 / 0 0%	10	3
20 Gorgon	255	'100	-	0.11	1 / 0 0%	4	-	-	47 / 38 81%	-	43	25 / 13 52%	10 / 8 80%	15 / 5 33%	11 / 4 36%	2 / 0 0%	9	2
18 Kucharczyk	229	'100	-	0.02	1 / 1 100%	-	1	1	42 / 29 69%	1 / 0 0%	36	20 / 9 45%	10 / 4 40%	10 / 5 50%	5 / 2 40%	-	13	6
10 Zahovic	206	'72	-	-	-	-	1	-	20 / 16 80%	-	26	12 / 3 25%	2 / 1 50%	10 / 2 20%	-	-	6	-
97 Luis Mata	215	'62	-	-	-	-	-	-	33 / 25 76%	-	21	7 / 5 71%	3 / 2 67%	4 / 3 75%	1 / 1 100%	2 / 1 50%	6	3
64 Kozłowski	211	'27	-	-	-	-	1	-	5 / 4 80%	-	9	12 / 5 42%	5 / 2 40%	7 / 3 43%	5 / 3 60%	2 / 0 0%	1	-
16 Hostikka	264	'27	-	-	-	-	1	-	15 / 12 80%	-	13	8 / 7 88%	-	8 / 7 88%	6 / 6 100%	-	2	1
19 Benedyczak	204	'27	-	-	-	-	-	-	9 / 7 78%	-	11	5 / 3 60%	2 / 2 100%	3 / 1 33%	-	-	1	-
33 Malec	233	'12	-	-	-	-	-	-	6 / 4 67%	-	6	3 / 2 67%	2 / 1 50%	1 / 1 100%	-	-	-	2

GÓRNIK ZABRZE 2-1 POGOŃ SZCZECIN

Terminy

Atak

Posiadanie piłki przez jedną drużynę z przejściem na połowę przeciwnika.

Kontratak

Atak z gry, który rozwija się bezpośrednio po przejęciu piłki od przeciwnika. Kontratak trwa nie więcej niż 30 sekund. Prędkość ruchu do bramki przeciwnika przy tym ataku wynosi nie mniej niż 2,6 m/s.

Atak pozycyjny

Atak z gry lub ze stałych fragmentów (wyrzut z autu, rzut wolny). Pozycyjny atak trwa więcej niż 30 sekund lub prędkość ruchu drużyny do bramki przeciwnika jest mniejsza niż 2,6 m/s.

Atak po rzucie wolnym lub wyrzucie z autu

Atak po rozegraniu rzutu różnego, rzutu wolnego lub wyrzutu z autu, przy którym pierwszym lub drugim zagranieniem jest strzał na bramkę lub dośrodkowanie w pole karne.

Atak po rzucie różnym

Akcje drużyny po rozegraniu rzutu różnego aż do straty piłki lub oddalenia piłki przez drużynę przeciwnika do strefy centralnej.

Strzał

Skierowanie piłki do bramki przeciwnika mającej na celu strzelenie bramki. Rejestrowane są strzały celne (w światło bramki), niecelne (w tym strzały w słupek i w poprzeczkę), a także strzały zablokowane przez przeciwnika.

Podanie kluczowe

Podanie do partnera, który jest w sytuacji bramkowej (1 na 1, pusta bramka itd.); podanie do zawodnika, które stwarza realną szansę na zdobycie bramki; podanie które 'odcina' linię obrony w fazie ataku.

Pojedynki

Wszystkie rodzaje pojedynków na boisku. To sumaryczny wskaźnik, zawierający walkę o niekontrolowaną przez nikogo piłkę, pojedynki w powietrzu, dryblingi, odbiory oraz straty, spowodowane odbiorami przeciwnika.

Pojedynek w powietrzu

Walka o piłkę, która znajduje się powyżej poziomu ramion..

Dryblowanie

Aktywna akcja piłkarza, posiadającego piłkę próba ominięcia przeciwnika z pomocą dryblingu. Przy udanym dryblingu zawodnikowi drużyny przeciwnej rejestruje się nieudane odebranie piłki i na odwrót.

Odbiór

Aktywne działanie zawodnika, usiłującego odebrać piłkę zawodnikowi ją posiadającemu (przeciwnikowi w tej sytuacji zostaje zaliczona strata); przeciwdziałanie dryblowaniu przeciwnika również uznaje się za odbiór.

Drybling

Świadomy ruch zawodnika z piłką (przynajmniej trzy kontakty z piłką)

Nieudane przyjęcie piłki

Strata piłki bez starcia z przeciwnikiem, w wyniku nieudanej akcji..

Odzyskane piłki

Akcja piłkarza (przejęcie, przechwyt, wygrany pojedynek), która powoduje stratę piłki przez przeciwnika z dalszą możliwością prowadzenia szybkiego kontrataku.

Strata piłki

Akcja zawodnika (niedokładne podanie, przegrany pojedynek, itd.), która powoduje stratę piłki przez jego drużynę. Jeśli posiadanie piłki zakończy się faulem przeciwnika lub strzałem w światło bramki, to strata nie rejestruje się.

Tempo akcji w ataku

Liczba akcji konstruktywnych na minutę posiadania piłki.

Tempo dokładnych podań

Liczba dokładnych podań na minutę posiadania piłki

Indeks intensywności pojedynków

liczba pojedynków i przechwytych drużyny broniącej - na minutę posiadania piłki przez przeciwnika

xG

System do oceny jakości strzałów wykonanych przez gracza lub drużynę. Liczbę expected goals oblicza się na podstawie rodzaju strzału i strefy, z której został wykonany.