



PKO Bank Polski
EKSTRAKLASA

KOLEJKA 1 | 23.08.20

KONIEC MECZU

GÓRNIK ZABRZE

4 2

PODBESKIDZIE BIELSKO-BIAŁA

JIMENEZ NUNEZ 1' 23' 90+2'

KRAWCZYK 45+1'

BILINSKI 58' 83'

RAPORT STATYSTYCZNY



STATS

GÓRNIK ZABRZE 4-2 PODBESKIDZIE BIELSKO-BIAŁA

Informacje o meczu

Linia czasu



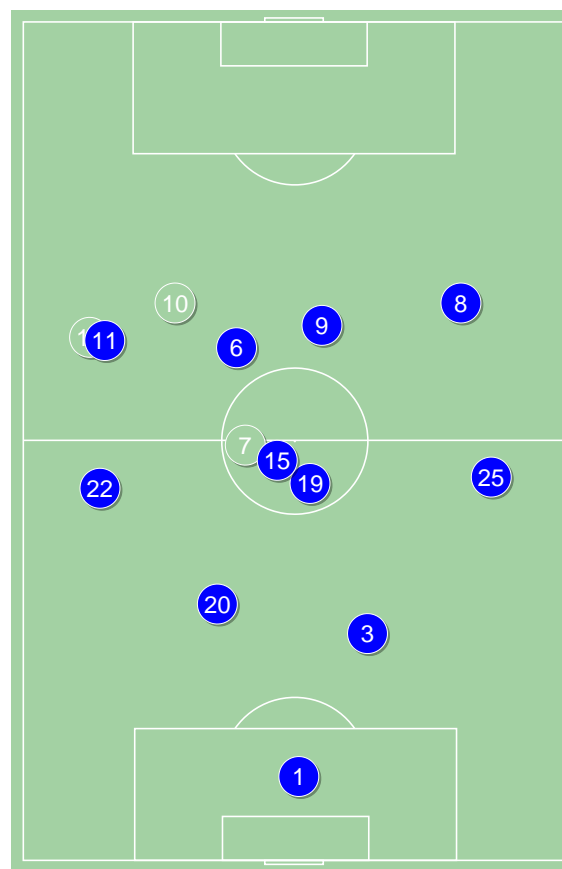
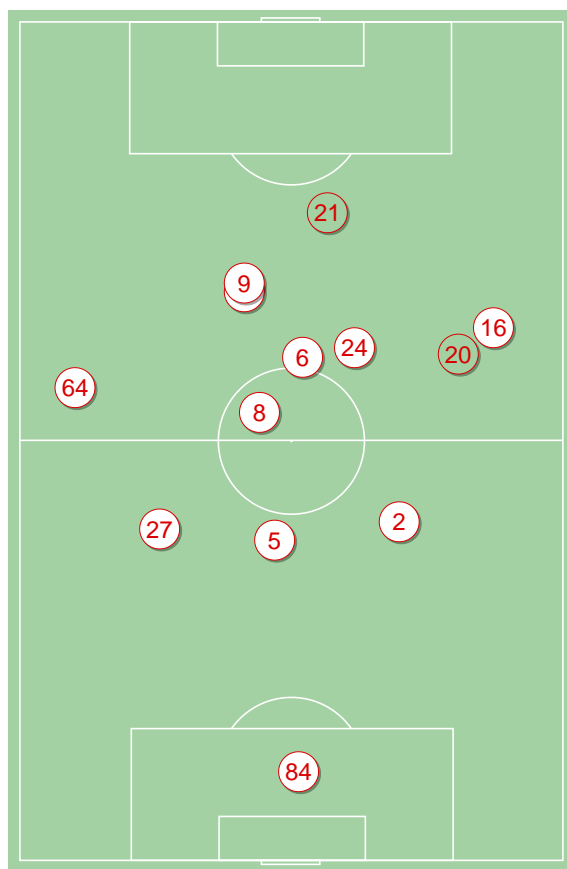
Średnie pozycje piłkarzy

Górnik Zabrze

84	Chudy			
27	Gryszkiewicz			
5	Bochniewicz			
2	Wisniewski			
64	Janza			
8	Manneh	'86	▼	
16	Pawłowski	'61	▼	
17	Nowak	'86	▼	
6	Prochazka			
9	Jimenez Nunez	⊕⊕⊕		
24	Sobczyk	'24	▼	
21	Krawczyk	⊕	'24	▲
20	Scislak		'61	▲
18	Hajda	■	'86	▲
44	Bainovic		'86	▲

Podbeskidzie Bielsko-Biała

1	Polacek			
22	Gach			
20	Bashlai	■		
3	Komor			
25	Jaroch			
15	Bieronski	'87	▼	
19	Rzuchowski	■	'78	▼
11	Sierpina	'78	▼	
6	Nowak	'65	▼	
8	Danielak			
9	Bilinski	⊕⊕		
10	Ubbink	'65	▲	
7	Figiel	'78	▲	
17	Marzec	'78	▲	
14	Laskowski	'87	▲	



3-5-2



POCZĄTEK MECZU

3-5-2



KONIEC MECZU

4-2-3-1



POCZĄTEK MECZU

4-2-3-1



KONIEC MECZU

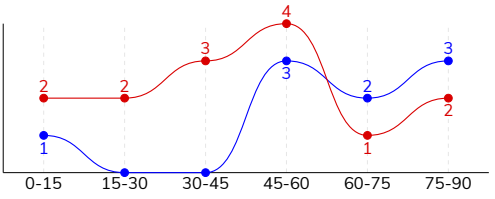
Górnik Zabrze ↑

Podbeskidzie Bielsko-Biała ↑

GÓRNIK ZABRZE 4-2 PODBESKIDZIE BIELSKO-BIAŁA

Główne statystyki

STRZAŁY / CELNE	14 / 6	9 / 5
1. połowa	7 / 3	1 / 0
2. połowa	7 / 3	8 / 5



Strzały niecelne	3	3
Strzały zablokowane	5	1
Strzały z pola karnego / celne	12 / 6	6 / 3
Średni dystans do bramki, m	13.4	18
Faule	9	10
Żółte / czerwone kartki	1 / 0	3 / 0
Spalone	2	3
Rzuty różne	4	3

Podania

PODANIA / DOKŁADNE	484 / 373 77%	432 / 316 73%
1. połowa	278 / 220 79%	196 / 137 70%
2. połowa	206 / 153 74%	236 / 179 76%
Podanie kluczowe	19 / 10 53%	10 / 5 50%

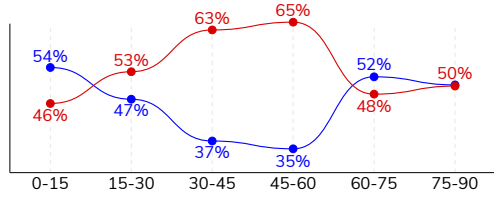
Pojedynki

POJEDYNKI	146 / 71 49%	146 / 75 51%
1. połowa	74 / 41 55%	74 / 33 45%
2. połowa	72 / 30 42%	72 / 42 58%
Pojedynki w powietrzu	47 / 21 45%	47 / 26 55%
Pojedynki na ziemi	99 / 50 51%	99 / 49 49%
Dryblingi / udane	18 / 11 61%	21 / 12 57%
Odbiory / udane	28 / 16 57%	25 / 14 56%
Straty / na własnej połowie	92 / 14	93 / 32
Odzyskane piłki / na połowie przeciwnika	70 / 25	70 / 5

Posiadanie piłki

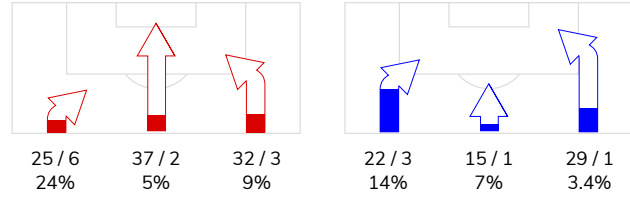
Statystyki drużyn

POSIADANIE PIŁKI	55%	45%
1. połowa	56%	44%
2. połowa	54%	46%

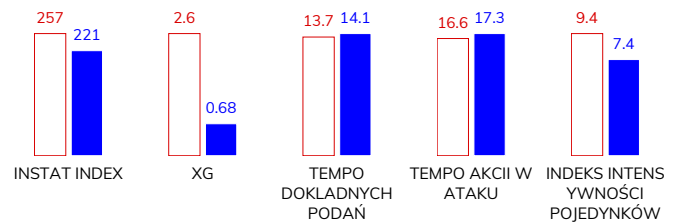


Ataki pozycyjne	74 / 8 11%	50 / 3 6%
Kontrataki	20 / 3 15%	16 / 2 13%
Ataki ze stałych fragmentów	8 / 2 25%	7 / 4 57%
Strzały z rzutów wolnych / celne	-	1 / 1 100%
Warianty rzutów wolnych	2 / 1 50%	3 / 3 100%
Rzuty różne	4 / 0 0%	3 / 0 0%
Rzuty karne / strzelone	1	-

STRONY ATAKU



Kluczowe indeksy występu



TOP-3 InStat Index

9 Jimenez Nunez	431	9 Bilinski	266
64 Janza	306	20 Bashlai	253
21 Krawczyk	275	7 Figiel	240

TOP-3 Strzały / celne

9 Jimenez Nunez	5 / 3 60%	9 Bilinski	2 / 2 100%
21 Krawczyk	3 / 3 100%	25 Jaroch	2 / 1 50%
6 Prochazka	3 / 0 0%	10 Ubbink	1 / 1 100%

TOP-3 Podania

6 Prochazka	68 / 51 75%	20 Bashlai	56 / 50 89%
64 Janza	58 / 50 86%	22 Gach	61 / 42 69%
5 Bochniewicz	56 / 42 75%	25 Jaroch	57 / 41 72%

TOP-3 Podania kluczowe

64 Janza	5 / 3 60%	22 Gach	2 / 2 100%
21 Krawczyk	3 / 2 67%	6 Nowak	3 / 1 33%
9 Jimenez Nunez	2 / 2 100%	10 Ubbink	2 / 1 50%

TOP-3 Pojedynki

27 Gryszkiewicz	18 / 13 72%	3 Komor	20 / 16 80%
5 Bochniewicz	14 / 10 71%	20 Bashlai	12 / 12 100%
17 Nowak	15 / 8 53%	25 Jaroch	16 / 10 63%

TOP-3 Dryblingi

9 Jimenez Nunez	7 / 4 57%	8 Danielak	6 / 5 83%
17 Nowak	3 / 2 67%	9 Bilinski	3 / 2 67%
2 Wisniewski	2 / 2 100%	7 Figiel	2 / 2 100%

GÓRNIK ZABRZE 4-2 PODBESKIDZIE BIELSKO-BIAŁA

Statystyki zawodników

Górniki Zabrze

	INSTA T INDEX	Minuty na boisku	Bramki / asysty	xG	Strzały / celne	Faule	Faulow any	Spalony	Podania / dokładne	Podanie kluczowe	Podania przyjęte	Pojedyński / wygrane	Pojedyński w powietrzu	Pojedyński na ziemi	Dryblingi / udane	Odbiory / udane	Stracone piłki	Odzyska ne piłki
84 Chudy	221	'97	-	-	-	-	-	-	36 / 27 75%	-	16	1 / 0 0%	-	1 / 0 0%	-	1 / 0 0%	7	9
27 Gryszkiewicz	212	'97	-	-	-	-	2	-	39 / 26 67%	1 / 0 0%	27	18 / 13 72%	6 / 4 67%	12 / 9 75%	1 / 1 100%	6 / 3 50%	7	7
5 Bochniewicz	261	'97	-	-	-	1	1	-	56 / 42 75%	2 / 0 0%	28	14 / 10 71%	6 / 2 33%	8 / 8 100%	1 / 1 100%	3 / 3 100%	3	16
2 Wisniewski	247	'97	0 / 1	-	-	1	-	-	45 / 35 78%	-	23	6 / 5 83%	1 / 1 100%	5 / 4 80%	2 / 2 100%	2 / 2 100%	5	15
64 Janza	306	'97	0 / 1	0.22	1 / 0 0%	2	1	-	58 / 50 86%	5 / 3 60%	39	12 / 5 42%	4 / 3 75%	8 / 2 25%	1 / 0 0%	3 / 1 33%	5	7
8 Manneh	253	'89	-	-	-	-	1	-	38 / 32 84%	-	33	6 / 4 67%	2 / 1 50%	4 / 3 75%	-	-	5	1
16 Pawłowski	208	'63	-	0.03	1 / 0 0%	-	-	-	37 / 27 73%	1 / 1 100%	23	5 / 3 60%	3 / 2 67%	2 / 1 50%	-	2 / 1 50%	7	3
17 Nowak	251	'89	-	0.10	1 / 0 0%	1	3	-	32 / 23 72%	3 / 1 33%	33	15 / 8 53%	2 / 1 50%	13 / 7 54%	3 / 2 67%	3 / 1 33%	12	3
6 Prochazka	224	'97	-	0.37	3 / 0 0%	2	-	-	68 / 51 75%	1 / 0 0%	50	13 / 5 38%	1 / 0 0%	12 / 5 42%	-	4 / 3 75%	12	7
9 Jimenez Nunez	431	'97	3 / 0	1.32	5 / 3 60%	-	-	-	31 / 25 81%	2 / 2 100%	45	20 / 7 35%	5 / 0 0%	15 / 7 47%	7 / 4 57%	1 / 1 100%	12	-
24 Sobczyk	258	'23	0 / 1	-	-	-	1	-	7 / 6 86%	1 / 1 100%	9	7 / 4 57%	4 / 3 75%	3 / 1 33%	-	-	3	1
21 Krawczyk	275	'74	1 / 0	0.56	3 / 3 100%	1	-	2	20 / 17 85%	3 / 2 67%	32	21 / 4 19%	7 / 1 14%	14 / 3 21%	2 / 1 50%	2 / 1 50%	10	-
20 Scislał	197	'34	-	-	-	-	-	-	14 / 11 79%	-	15	7 / 2 29%	5 / 2 40%	2 / 0 0%	1 / 0 0%	1 / 0 0%	3	-
18 Hajda	-	'8	-	-	-	1	-	-	1 / 1 100%	-	-	-	-	-	-	-	1	-
44 Bainovic	-	'8	-	-	-	-	-	-	2 / 0 0%	-	-	1 / 1 100%	1 / 1 100%	-	-	-	-	1

Podbeskidzie Bielsko-Biała

	INSTA T INDEX	Minuty na boisku	Bramki / asysty	xG	Strzały / celne	Faule	Faulow any	Spalony	Podania / dokładne	Podanie kluczowe	Podania przyjęte	Pojedyński / wygrane	Pojedyński w powietrzu	Pojedyński na ziemi	Dryblingi / udane	Odbiory / udane	Stracone piłki	Odzyska ne piłki
1 Polacek	218	'97	-	-	-	1	-	-	39 / 24 62%	-	24	-	-	-	-	-	11	7
22 Gach	197	'97	-	-	-	-	-	-	61 / 42 69%	2 / 2 100%	36	13 / 4 31%	6 / 2 33%	7 / 2 29%	1 / 0 0%	3 / 1 33%	13	9
20 Bashlai	253	'97	-	-	-	1	1	-	56 / 50 89%	-	31	12 / 12 100%	2 / 2 100%	10 / 10 100%	-	5 / 5 100%	3	22
3 Komor	225	'97	-	0.07	1 / 0 0%	-	1	-	47 / 33 70%	-	17	20 / 16 80%	7 / 7 100%	13 / 9 69%	1 / 1 100%	3 / 2 67%	3	15
25 Jaroch	218	'97	-	0.11	2 / 1 50%	2	-	-	57 / 41 72%	1 / 0 0%	39	16 / 10 63%	4 / 3 75%	12 / 7 58%	2 / 0 0%	4 / 3 75%	11	5
15 Bieronski	188	'89	-	-	-	-	-	-	23 / 13 57%	-	16	15 / 6 40%	6 / 3 50%	9 / 3 33%	1 / 0 0%	3 / 1 33%	5	4
19 Rzuchowski	199	'80	-	-	-	4	2	-	27 / 22 81%	-	21	9 / 4 44%	3 / 2 67%	6 / 2 33%	-	2 / 0 0%	4	2
11 Sierpina	219	'80	0 / 1	-	-	-	-	1	21 / 16 76%	1 / 1 100%	15	5 / 1 20%	2 / 0 0%	3 / 1 33%	2 / 0 0%	-	8	2
6 Nowak	210	'67	-	-	-	-	1	-	31 / 23 74%	3 / 1 33%	26	7 / 3 43%	1 / 1 100%	6 / 2 33%	1 / 1 100%	-	7	2
8 Danielak	229	'97	-	0.22	1 / 0 0%	-	2	-	27 / 18 67%	1 / 0 0%	33	17 / 5 29%	3 / 0 0%	14 / 5 36%	6 / 5 83%	1 / 0 0%	12	2
9 Bilinski	266	'97	2 / 0	0.20	2 / 2 100%	2	1	2	8 / 5 63%	-	20	17 / 5 29%	9 / 3 33%	8 / 2 25%	3 / 2 67%	2 / 0 0%	10	-
10 Ubbink	232	'30	0 / 1	0.04	1 / 1 100%	-	-	-	13 / 11 85%	2 / 1 50%	12	3 / 2 67%	1 / 0 0%	2 / 2 100%	1 / 1 100%	1 / 1 100%	2	-
7 Figiel	240	'17	-	-	-	-	1	-	15 / 13 87%	-	15	6 / 4 67%	1 / 1 100%	5 / 3 60%	2 / 2 100%	1 / 1 100%	1	-
17 Marzec	200	'17	-	0.01	1 / 0 0%	-	-	-	6 / 4 67%	-	8	4 / 2 50%	1 / 1 100%	3 / 1 33%	1 / 0 0%	-	3	-
14 Laskowski	-	'8	-	0.03	1 / 1 100%	-	-	-	1 / 1 100%	-	3	2 / 1 50%	1 / 1 100%	1 / 0 0%	-	-	-	-



GÓRNIK ZABRZE 4-2 PODBESKIDZIE BIELSKO-BIAŁA

Terminy

Atak

Posiadanie piłki przez jedną drużynę z przejściem na połowę przeciwnika.

Kontratak

Atak z gry, który rozwija się bezpośrednio po przejęciu piłki od przeciwnika. Kontratak trwa nie więcej niż 30 sekund. Prędkość ruchu do bramki przeciwnika przy tym ataku wynosi nie mniej niż 2,6 m/s.

Atak pozycyjny

Atak z gry lub ze stałych fragmentów (wyrzut z autu, rzut wolny). Pozycyjny atak trwa więcej niż 30 sekund lub prędkość ruchu drużyny do bramki przeciwnika jest mniejsza niż 2,6 m/s.

Atak po rzucie wolnym lub wyrzucie z autu

Atak po rozegraniu rzutu różnego, rzutu wolnego lub wyrzutu z autu, przy którym pierwszym lub drugim zagranieniem jest strzał na bramkę lub dośrodkowanie w pole karne.

Atak po rzucie różnym

Akcje drużyny po rozegraniu rzutu różnego aż do straty piłki lub oddalenia piłki przez drużynę przeciwnika do strefy centralnej.

Strzał

Skierowanie piłki do bramki przeciwnika mającej na celu strzelenie bramki. Rejestrowane są strzały celne (w światło bramki), niecelne (w tym strzały w słupek i w poprzeczkę), a także strzały zablokowane przez przeciwnika.

Podanie kluczowe

Podanie do partnera, który jest w sytuacji bramkowej (1 na 1, pusta bramka itd.); podanie do zawodnika, które stwarza realną szansę na zdobycie bramki; podanie które 'odcina' linię obrony w fazie ataku.

Pojedyunki

Wszystkie rodzaje pojedynków na boisku. To sumaryczny wskaźnik, zawierający walkę o niekontrolowaną przez nikogo piłkę, pojedynki w powietrzu, dryblingi, odbiory oraz straty, spowodowane odbiorami przeciwnika.

Pojedynek w powietrzu

Walka o piłkę, która znajduje się powyżej poziomu ramion..

Dryblowanie

Aktywna akcja piłkarza, posiadającego piłkę próba ominięcia przeciwnika z pomocą dryblingu. Przy udanym dryblingu zawodnikowi drużyny przeciwnej rejestruje się nieudane odebranie piłki i na odwrót.

Odbiór

Aktywne działanie zawodnika, usiłującego odebrać piłkę zawodnikowi ją posiadającemu (przeciwnikowi w tej sytuacji zostaje zaliczona strata); przeciwdziałanie dryblowaniu przeciwnika również uznaje się za odbiór.

Drybling

Świadomy ruch zawodnika z piłką (przynajmniej trzy kontakty z piłką)

Nieudane przyjęcie piłki

Strata piłki bez starcia z przeciwnikiem, w wyniku nieudanej akcji..

Odzyskane piłki

Akcja piłkarza (przejęcie, przechwyt, wygrany pojedynek), która powoduje stratę piłki przez przeciwnika z dalszą możliwością prowadzenia szybkiego kontrataku.

Strata piłki

Akcja zawodnika (niedokładne podanie, przegrany pojedynek, itd.), która powoduje stratę piłki przez jego drużynę. Jeśli posiadanie piłki zakończy się faulem przeciwnika lub strzałem w światło bramki, to strata nie rejestruje się.

Tempo akcji w ataku

Liczba akcji konstruktywnych na minutę posiadania piłki.

Tempo dokładnych podań

Liczba dokładnych podań na minutę posiadania piłki

Indeks intensywności pojedynków

liczba pojedynków i przechwytych drużyny broniącej - na minutę posiadania piłki przez przeciwnika

xG

System do oceny jakości strzałów wykonanych przez gracza lub drużynę. Liczbę expected goals oblicza się na podstawie rodzaju strzału i strefy, z której został wykonany.