



PKO Bank Polski
EKSTRAKLASA

KOLEJKA 14 03.11.19		
KONIEC MECZU		
GÓRNIK ZABRZE	1 1	PIAST GLIWICE
MATUSZEK 57'		WISNIEWSKI 51' (SAM.)

RAPORT STATYSTYCZNY

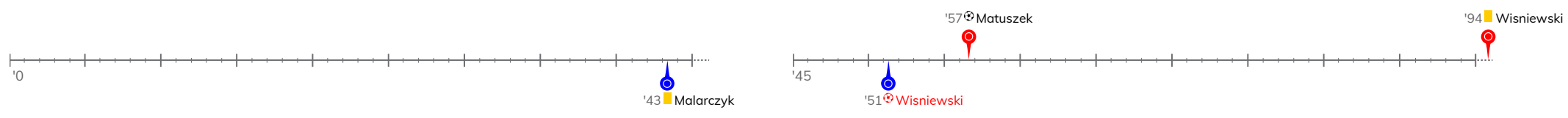


STATS

GÓRNIK ZABRZE 1-1 PIAST GLIWICE

Informacje o meczu

Linia czasu



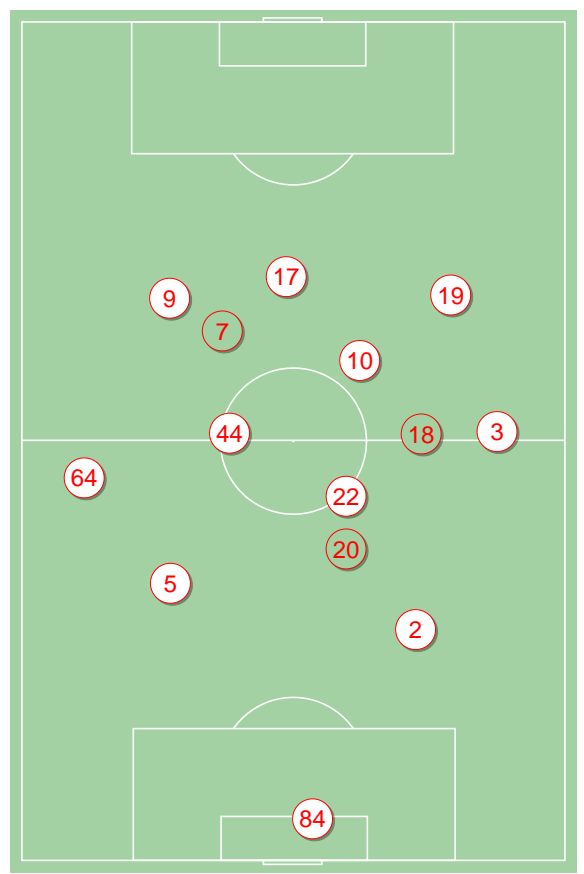
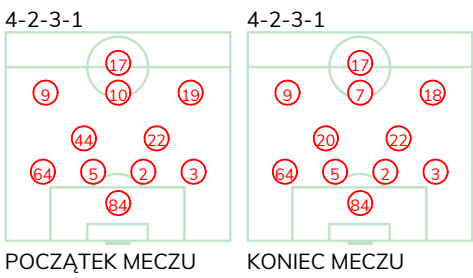
Średnie pozycje piłkarzy

Górník Zabrze

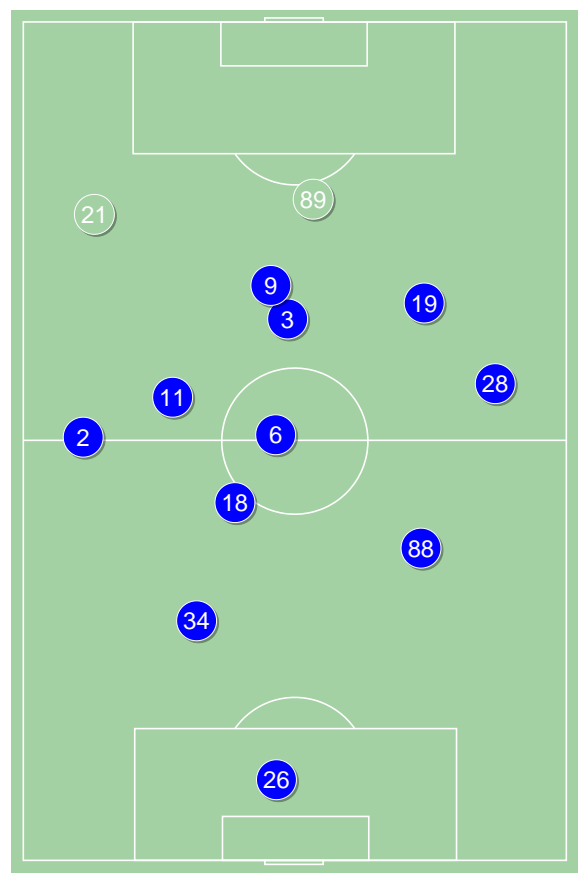
84	Chudy	
64	Janza	
5	Bochniewicz	
2	Wisniewski	⊕
3	Sekulic	
44	Bainovic	'82 ▼
22	Matuszek	⊕
9	Jimenez Nunez	
10	Wolsztyński	'53 ▼
19	Zapolnik	'64 ▼
17	Angulo	
7	Kopacz	'53 ▲
18	Bauza	'64 ▲
20	Scislak	'82 ▲

Piast Gliwice

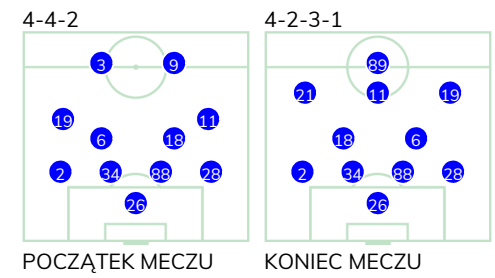
26	Plach	
2	Kirkeskov	
34	Malarczyk	■
88	Korun	
28	Rymaniak	
6	Hateley	
18	Sokołowski	
19	Milewski	
11	Jorge Felix	
3	Jodłowiec	'66 ▼
9	Parzyszek	'76 ▼
89	Tuszyński	'66 ▲
21	Gerard Badia	'76 ▲



Górník Zabrze ↑

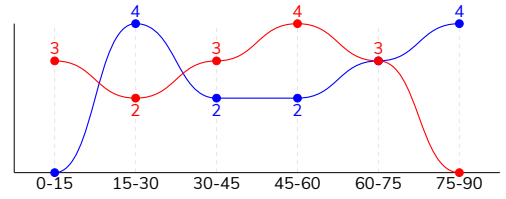


Piast Gliwice ↑



GÓRNIK ZABRZE 1-1 PIAST GLIWICE
Główne statystyki

STRZAŁY / CELNE	15 / 5	15 / 5
1 połowa	8 / 2	6 / 1
2 połowa	7 / 3	9 / 4



Strzały niecelne	4	6
Strzały przejęte	6	4
Strzały z pola karnego / celne	8 / 5	7 / 2
Średni dystans do bramki, m	18.4	19.7
Faule	19	11
Żółte / czerwone kartki	1 / 0	1 / 0
Spalone	3	1
Rzuty różne	4	5

Podania

PODANIA / DOKŁADNE	423 / 329 78%	517 / 430 83%
1 połowa	229 / 176 77%	255 / 217 85%
2 połowa	194 / 153 79%	262 / 213 81%
Podanie kluczowe	13 / 8 62%	8 / 6 75%

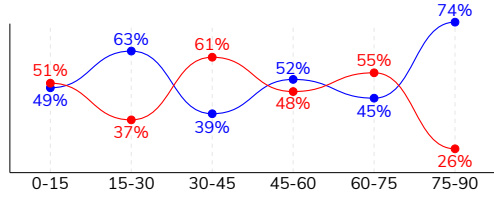
Pojedynki

POJEDYNKI	149 / 75 50%	149 / 74 50%
1 połowa	69 / 39 57%	69 / 30 43%
2 połowa	80 / 36 45%	80 / 44 55%
Pojedynki w powietrzu	38 / 16 42%	38 / 22 58%
Pojedynki na ziemi	111 / 59 53%	111 / 52 47%
Zwody / udane	22 / 14 64%	20 / 11 55%
Odbiory / udane	31 / 20 65%	33 / 19 58%
Straty / na własnej połowie	69 / 9	72 / 16
Nabycie piłki / na połowie przeciwnika	59 / 14	51 / 5

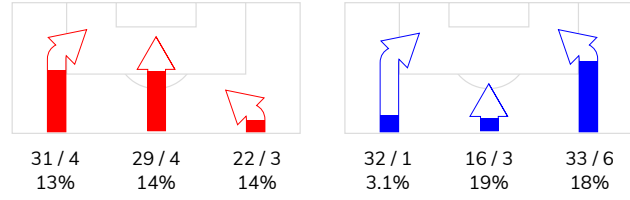
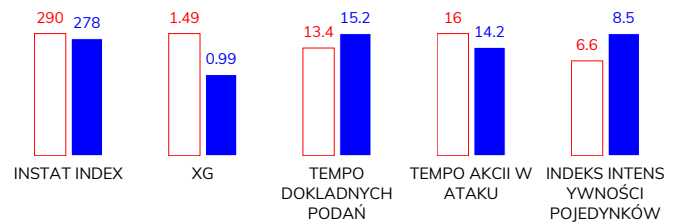
Posiadanie piłki

Statystyki drużyn

POSIADANIE PIŁKI	47%	53%
1 połowa	50%	50%
2 połowa	42%	58%



Ataki pozycyjne	61 / 8 13%	72 / 9 13%
Kontrataki	21 / 3 14%	9 / 1 11%
Stały fragment w ataku	8 / 4 50%	11 / 4 36%
Strzał z rzutu wolnego / celne	2 / 0 0%	-
Warianty stałych fragmentów gry	1 / 1 100%	3 / 1 33%
Kombinacyjne rzuty różne	4 / 1 25%	5 / 3 60%
Rzuty karne / strzelone	-	-

STRONY ATAKU

Kluczowe indeksy występu

TOP-3 InStat Index

64 Janza	347	18 Sokołowski	347
9 Jimenez Nunez	346	6 Hateley	342
44 Bainovic	335	2 Kirkeskov	312

TOP-3 Strzały / celne

17 Angulo	4 / 2 50%	9 Parzyszek	3 / 1 33%
9 Jimenez Nunez	3 / 1 33%	6 Hateley	2 / 1 50%
22 Matuszek	1 / 1 100%	19 Milewski	2 / 1 50%

TOP-3 Podania

64 Janza	66 / 47 71%	88 Korun	70 / 65 93%
5 Bochniewicz	50 / 45 90%	6 Hateley	72 / 64 89%
44 Bainovic	53 / 44 83%	18 Sokołowski	69 / 59 86%

TOP-3 Podania kluczowe

10 Wolsztyński	3 / 2 67%	18 Sokołowski	2 / 2 100%
9 Jimenez Nunez	3 / 2 67%	2 Kirkeskov	1 / 1 100%
3 Sekulic	2 / 1 50%	28 Rymaniak	1 / 1 100%

TOP-3 Pojedynki

64 Janza	16 / 13 81%	2 Kirkeskov	20 / 14 70%
22 Matuszek	17 / 9 53%	18 Sokołowski	17 / 14 82%
9 Jimenez Nunez	24 / 8 33%	28 Rymaniak	18 / 11 61%

TOP-3 Zwody

9 Jimenez Nunez	12 / 7 58%	18 Sokołowski	3 / 3 100%
17 Angulo	2 / 2 100%	19 Milewski	7 / 2 29%
64 Janza	2 / 1 50%	28 Rymaniak	2 / 2 100%

GÓRNIK ZABRZE 1-1 PIAST GLIWICE

Statystyka zawodników

Górniki Zabrze

	INSTA T INDEX	Minuty na boisku	Bramki / asysty	xG	Strzały / celne	Faule	Faulow any	Spalony	Podania / dokładne	Podanie kluczowe	Podania przyjęte	Pojedyńki / wygrane	Pojedyńki w powietrzu	Pojedyńki na ziemi	Zwody / udane	Odbiory / udane	Strata piłki	Nabycie piłki
84 Chudy	312	'98	-	-	-	-	-	-	27 / 25 93%	-	6	-	-	-	-	-	-	10
64 Janza	347	'98	0 / 1	0.14	1 / 0 0%	-	2	-	66 / 47 71%	1 / 0 0%	36	16 / 13 81%	7 / 5 71%	9 / 8 89%	2 / 1 50%	2 / 2 100%	5	11
5 Bochniewicz	298	'98	-	-	-	1	1	-	50 / 45 90%	1 / 1 100%	38	13 / 8 62%	4 / 1 25%	9 / 7 78%	-	3 / 3 100%	4	6
2 Wisniewski	264	'98	-	-	-	2	-	-	28 / 23 82%	-	24	9 / 6 67%	4 / 3 75%	5 / 3 60%	-	1 / 1 100%	2	6
3 Sekulic	274	'98	-	0.03	1 / 0 0%	3	-	-	43 / 33 77%	2 / 1 50%	20	6 / 4 67%	2 / 2 100%	4 / 2 50%	1 / 1 100%	1 / 0 0%	4	5
44 Bainovic	335	'84	-	0.05	3 / 0 0%	1	-	-	53 / 44 83%	1 / 1 100%	43	10 / 7 70%	1 / 0 0%	9 / 7 78%	-	4 / 4 100%	6	4
22 Matuszek	328	'98	1 / 0	0.28	1 / 1 100%	2	1	-	35 / 27 77%	-	22	17 / 9 53%	4 / 2 50%	13 / 7 54%	1 / 1 100%	7 / 3 43%	3	8
9 Jimenez Nunez	346	'98	-	0.31	3 / 1 33%	2	3	1	35 / 27 77%	3 / 2 67%	41	24 / 8 33%	3 / 0 0%	21 / 8 38%	12 / 7 58%	2 / 0 0%	14	3
10 Wolsztyński	279	'55	-	0.21	1 / 1 100%	-	-	-	12 / 11 92%	3 / 2 67%	16	11 / 5 45%	2 / 1 50%	9 / 4 44%	1 / 1 100%	3 / 2 67%	1	1
19 Zapolnik	240	'67	-	0.05	1 / 0 0%	2	1	-	27 / 15 56%	-	30	13 / 5 38%	7 / 1 14%	6 / 4 67%	-	2 / 2 100%	11	2
17 Angulo	292	'98	-	0.42	4 / 2 50%	2	1	2	24 / 14 58%	2 / 1 50%	30	14 / 8 57%	3 / 1 33%	11 / 7 64%	2 / 2 100%	2 / 2 100%	10	1
7 Kopacz	247	'43	-	-	-	2	-	-	12 / 10 83%	-	12	6 / 0 0%	1 / 0 0%	5 / 0 0%	1 / 0 0%	2 / 0 0%	4	-
18 Bauza	254	'31	-	-	-	2	1	-	6 / 4 67%	-	10	7 / 1 14%	-	7 / 1 14%	2 / 1 50%	-	4	1
20 Scislał	248	'14	-	-	-	-	-	-	5 / 4 80%	-	1	3 / 1 33%	-	3 / 1 33%	-	2 / 1 50%	1	1

Piast Gliwice

	INSTA T INDEX	Minuty na boisku	Bramki / asysty	xG	Strzały / celne	Faule	Faulow any	Spalony	Podania / dokładne	Podanie kluczowe	Podania przyjęte	Pojedyńki / wygrane	Pojedyńki w powietrzu	Pojedyńki na ziemi	Zwody / udane	Odbiory / udane	Strata piłki	Nabycie piłki
26 Plach	297	'98	-	-	-	-	-	-	21 / 20 95%	-	12	-	-	-	-	-	1	2
2 Kirkeskov	312	'98	-	-	-	1	4	-	70 / 56 80%	1 / 1 100%	51	20 / 14 70%	7 / 6 86%	13 / 8 62%	1 / 0 0%	7 / 4 57%	9	8
34 Malarczyk	249	'98	-	-	-	1	-	-	56 / 48 86%	-	45	5 / 2 40%	2 / 1 50%	3 / 1 33%	-	1 / 1 100%	7	9
88 Korun	263	'98	-	0.03	1 / 0 0%	-	-	-	70 / 65 93%	-	52	4 / 2 50%	2 / 1 50%	2 / 1 50%	1 / 1 100%	1 / 0 0%	4	4
28 Rymaniak	267	'98	-	0.06	2 / 0 0%	2	2	-	49 / 34 69%	1 / 1 100%	33	18 / 11 61%	4 / 2 50%	14 / 9 64%	2 / 2 100%	7 / 3 43%	5	4
6 Hateley	342	'98	-	0.06	2 / 1 50%	-	-	-	72 / 64 89%	-	55	14 / 9 64%	5 / 4 80%	9 / 5 56%	2 / 2 100%	2 / 1 50%	6	3
18 Sokołowski	347	'98	-	0.02	1 / 0 0%	2	2	-	69 / 59 86%	2 / 2 100%	49	17 / 14 82%	2 / 2 100%	15 / 12 80%	3 / 3 100%	7 / 6 86%	2	12
19 Milewski	304	'98	-	0.09	2 / 1 50%	1	4	-	21 / 18 86%	1 / 1 100%	30	25 / 6 24%	3 / 0 0%	22 / 6 27%	7 / 2 29%	5 / 3 60%	10	-
11 Jorge Felix	267	'98	-	-	-	1	2	-	30 / 25 83%	1 / 1 100%	32	11 / 3 27%	2 / 1 50%	9 / 2 22%	2 / 1 50%	1 / 0 0%	10	5
3 Jodłowiec	229	'68	-	0.23	2 / 0 0%	1	-	-	19 / 13 68%	-	19	10 / 4 40%	4 / 2 50%	6 / 2 33%	1 / 0 0%	1 / 1 100%	5	-
9 Parzyszek	236	'79	-	0.44	3 / 1 33%	2	3	-	11 / 8 73%	1 / 0 0%	19	12 / 2 17%	3 / 0 0%	9 / 2 22%	-	1 / 0 0%	6	4
89 Tuszyński	255	'30	-	0.03	1 / 1 100%	-	2	-	16 / 12 75%	-	22	13 / 7 54%	4 / 3 75%	9 / 4 44%	1 / 0 0%	-	4	-
21 Gerard Badia	252	'19	-	0.03	1 / 1 100%	-	-	1	13 / 8 62%	1 / 0 0%	11	-	-	-	-	-	3	-

Terminy

Atak

To posiadanie piłki przez jedną drużynę z przejściem na połowę przeciwnika.

Szybki atak (kontratak)

atak z gry, który rozwija się bezpośrednio po przejęciu piłki od przeciwnika. Szybki atak trwa nie więcej niż 30 sekund. Prędkość ruchu do bramki przeciwnika przy tym ataku wynosi nie mniej niż 2,6 m/s.

Atak pozycyjny

Atak z gry lub stałych fragmentów (aut, rzut wolny). Pozycyjny atak trwa więcej niż 30s lub prędkość ruchu drużyny do bramki przeciwnika jest mniejsza niż 2,6 m/s.

Atak z rzutu wolnego lub autu.

Atak po rozegraniu rzutu wolnego lub autu, przy którym pierwszym lub drugim działaniem jest strzał na bramkę, lub podanie w pole karne przeciwnika.

Atak z rzutu różnego.

Akcje drużyny po rozegraniu rzutu różnego aż do końca posiadania piłki lub oddalenia piłki przez drużynę przeciwnika do strefy centralnej.

Strzał

Skierowanie piłki do bramki przeciwnika mającej na względzie strzelenie bramki. Rejestrowane są strzały celne (w światło bramki), niecelne (w tym strzały w słupek i w poprzeczkę), a także strzały przejęte przez przeciwnika.

Podanie kluczowe

Podanie do partnera, który jest w sytuacji bramkowej (1 na 1, pusta bramka itd.); podanie do zawodnika, które stwarza realną szansę na zdobycie bramki; podanie które 'odcina' linię obrony w fazie ataku.

Pojedynki

Wszystkie rodzaje walki o piłkę piłkarzy na boisku. Pojedynki nie są rejestrowane dodatkowo, jest to sumaryczny wskaźnik, zawiera walkę o piłkę w neutralnym położeniu zarówno na ziemi jak i w powietrzu, dryblingi, odebrania piłki oraz utraty piłki przy odbiorach przeciwnika

Pojedynki w powietrzu

Walka o piłkę, która znajduje się powyżej poziomu ramion.

Dryblowanie

Aktywna akcja piłkarza, posiadającego piłkę próba ominięcia przeciwnika z pomocą dryblingu. Przy udanym dryblingu zawodnikowi drużyny przeciwnej rejestruje się nieudane odebranie piłki i na odwrót.

Odebranie piłki przeciwnikowi i strata piłki w walce

Aktywne działania zawodnika, usiłującego odebrać piłkę zawodnikowi posiadającemu ją (przeciwnikowi rejestruje się strata piłki poprzez odebranie); odebranie to także przeszkadzanie w dryblowaniu przeciwnikowi.

Posiadanie piłki

Ruch zawodnika z piłką (mniej niż 3 dotknięcia piłki).

Nieudane przyjęcie piłki (nieudana kontrola nad piłką)

Strata piłki bez jakiegokolwiek walki z przeciwnikiem, spowodowana przez techniczne błędy rywala.

Nabycie piłki

Akcja piłkarza (przejęcie, przechwyt, wygrany pojedynek), która powoduje stratę piłki przez przeciwnika z dalszą możliwością prowadzenia szybkiego ataku.

Strata piłki

Akcja zawodnika (niedokładne podanie, przegrany pojedynek, itd.), która powoduje stratę piłki przez jego drużynę. Jeśli posiadanie piłki zakończy się faulem przeciwnika lub strzałem w światło bramki, to strata nie rejestruje się.

Tempo akcji w ataku

Liczba akcji skierowanych na atak w momencie posiadania piłki.

Tempo dokładnych podań

Liczba dokładnych podań w momencie posiadania piłki

Indeks intensywności pojedynków

liczba pojedynków i przechwytych drużyny broniącej- na minutę -w czasie posiadania piłki przez przeciwnika

xG

System do oceny jakości strzałów wykonanych przez gracza lub drużynę. Liczbę expected goals oblicza się na podstawie rodzaju strzału i strefy, z której został wykonany.