



PKO Bank Polski
EKSTRAKLASA

KOLEJKA 6 28.08.21		
KONIEC MECZU		
GÓRNIK ZABRZE	0 1	PIAST GLIWICE
		SOKOŁOWSKI 67'

RAPORT STATYSTYCZNY



STATS

GÓRNIK ZABRZE 0-1 PIAST GLIWICE

Informacje o meczu

Linia czasu



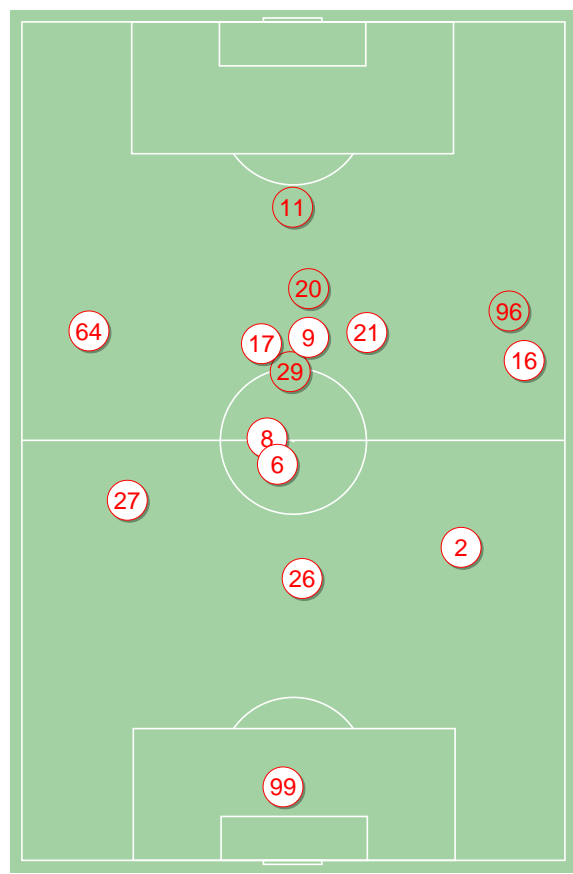
Średnie pozycje piłkarzy

Górnik Zabrze

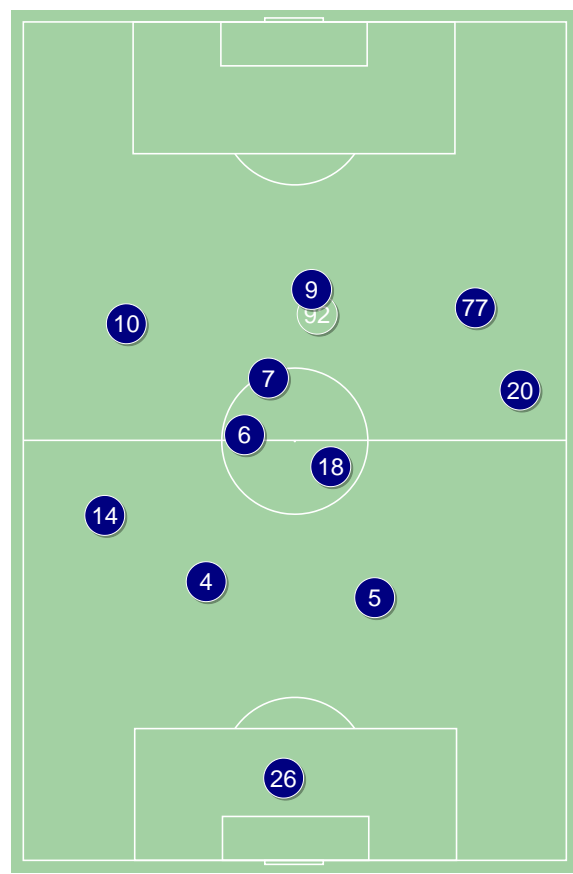
99	Sandomierski	
27	Gryszkiewicz	■
26	Janicki	
2	Wisniewski	■
64	Janza	
8	Manneh	
6	Kubica	'83 ▼
16	Pawłowski	'72 ▼
17	Nowak	'72 ▼
21	Krawczyk	'83 ▼
9	Jimenez Nunez	
96	Dadok	'72 ▲
20	Sanogo	'72 ▲
29	Dziedzic	'83 ▲
11	Cholewiak	■ '83 ▲

Piast Gliwice

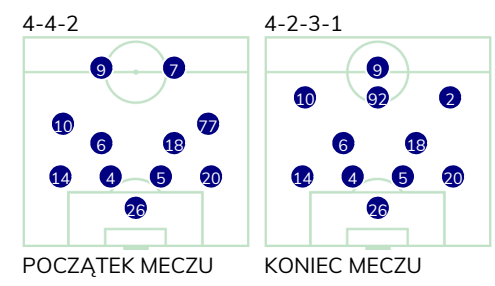
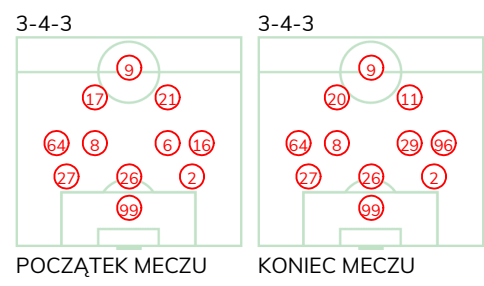
26	Plach	
14	Holubek	
4	Czerwiński	
5	Huk	
20	Konczkowski	
6	Chrapek	■
18	Sokolowski	⊕
10	Vida	
77	Pyrka	■ '92 ▼
9	Toril Domingo	
7	Mendes Alves	'62 ▼
92	Kądzior	'62 ▲
2	Mosor	'92 ▲



Górnik Zabrze ↑



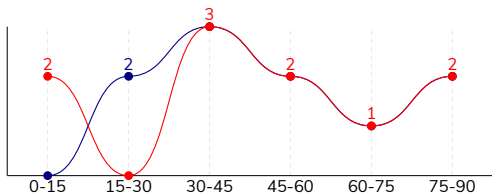
Piast Gliwice ↑



GÓRNIK ZABRZE 0-1 PIAST GLIWICE

Główne statystyki

STRZAŁY / CELNE	10 / 2	10 / 4
1. połowa	5 / 2	5 / 3
2. połowa	5 / 0	5 / 1



Strzały niecelne	5	4
Strzały zablokowane	2	2
Strzały z pola karnego / celne	7 / 1	5 / 2
Średni dystans do bramki, m	16.5	18
Faule	13	8
Żółte / czerwone kartki	3 / 0	2 / 0
Spalone	1	2
Rzuty różne	8	4

Podania

PODANIA / DOKŁADNE	421 / 323 77%	527 / 441 84%
1. połowa	227 / 175 77%	291 / 244 84%
2. połowa	194 / 148 76%	236 / 197 83%
Podanie kluczowe	11 / 3 27%	10 / 3 30%

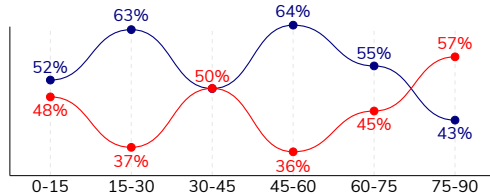
Pojedynki

POJEDYNKI	162 / 82 51%	162 / 80 49%
1. połowa	69 / 34 49%	69 / 35 51%
2. połowa	93 / 48 52%	93 / 45 48%
Pojedynki w powietrzu	60 / 29 48%	60 / 31 52%
Pojedynki na ziemi	102 / 53 52%	102 / 49 48%
Dryblingi / udane	21 / 8 38%	21 / 11 52%
Odbiory / udane	26 / 15 58%	27 / 19 70%
Straty / na własnej połowie	78 / 17	80 / 10
Odzyskane piłki / na połowie przeciwnika	62 / 9	56 / 9

Posiadanie piłki

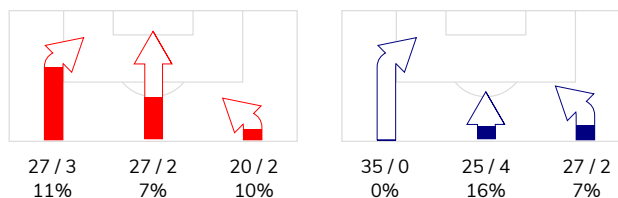
Statystyki drużyn

POSIADANIE PIŁKI	46%	54%
1. połowa	45%	55%
2. połowa	47%	53%

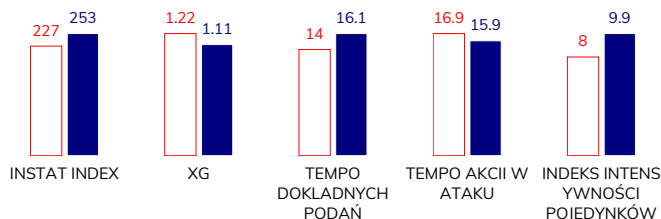


Ataki pozycyjne	59 / 5 8%	72 / 2 2.8%
Kontrataki	15 / 2 13%	15 / 4 27%
Ataki ze stałych fragmentów	12 / 3 25%	10 / 3 30%
Strzały z rzutów wolnych / celne	1 / 0 0%	-
Warianty rzutów wolnych	1 / 0 0%	6 / 2 33%
Rzuty różne	8 / 2 25%	4 / 1 25%
Rzuty karne / strzelone	-	-

STRONY ATAKU



Kluczowe indeksy występu



TOP-3 InStat Index



2 Wisniewski	264	18 Sokółowski	347
27 Gryszkiewicz	259	14 Holubek	283
26 Janicki	252	20 Konczkowski	278

TOP-3 Strzały / celne



17 Nowak	2 / 1 50%	18 Sokółowski	3 / 2 67%
26 Janicki	1 / 1 100%	7 Mendes Alves	2 / 2 100%
9 Jimenez Nunez	2 / 0 0%	14 Holubek	1 / 0 0%

TOP-3 Podania



8 Manneh	46 / 37 80%	14 Holubek	70 / 60 86%
27 Gryszkiewicz	48 / 36 75%	4 Czerwiński	62 / 57 92%
26 Janicki	38 / 33 87%	5 Huk	58 / 49 84%

TOP-3 Podania kluczowe



64 Janza	6 / 3 50%	14 Holubek	4 / 1 25%
8 Manneh	1 / 0 0%	10 Vida	1 / 1 100%
6 Kubica	1 / 0 0%	92 Kądzior	1 / 1 100%

TOP-3 Pojedynki



26 Janicki	22 / 15 68%	18 Sokółowski	16 / 12 75%
2 Wisniewski	18 / 14 78%	9 Toril Domingo	32 / 11 34%
27 Gryszkiewicz	17 / 13 76%	10 Vida	23 / 9 39%

TOP-3 Dryblingi



2 Wisniewski	2 / 2 100%	6 Chrapek	4 / 3 75%
8 Manneh	2 / 2 100%	18 Sokółowski	3 / 2 67%
96 Dadok	2 / 2 100%	10 Vida	3 / 2 67%

GÓRNIK ZABRZE 0-1 PIAST GLIWICE

Statystyki zawodników

Górniki Zabrze

	INSTA T INDEX	Minuty na boisku	Bramki / asysty	xG	Strzały / celne	Faule	Faulow any	Spalony	Podania / dokładne	Podanie kluczowe	Podania przyjęte	Pojedyunki / wygrane	Pojedyunki w powietrzu	Pojedyunki na ziemi	Dryblingi / udane	Odbiory / udane	Stracone piłki	Odzyska ne piłki
99 Sandomierski	245	'98	-	-	-	-	-	-	33 / 28 85%	-	14	-	-	-	-	-	4	7
27 Gryszkiewicz	259	'98	-	-	-	1	1	-	48 / 36 75%	-	35	17 / 13 76%	5 / 4 80%	12 / 9 75%	1 / 1 100%	2 / 1 50%	4	7
26 Janicki	252	'98	-	0.12	1 / 1 100%	2	1	-	38 / 33 87%	-	25	22 / 15 68%	12 / 10 83%	10 / 5 50%	-	3 / 2 67%	3	7
2 Wisniewski	264	'98	-	0.15	1 / 0 0%	2	1	-	34 / 27 79%	-	20	18 / 14 78%	5 / 5 100%	13 / 9 69%	2 / 2 100%	5 / 4 80%	5	11
64 Janza	232	'98	-	-	-	-	-	-	51 / 32 63%	6 / 3 50%	34	8 / 4 50%	2 / 0 0%	6 / 4 67%	-	2 / 1 50%	10	3
8 Manneh	239	'98	-	0.01	1 / 0 0%	2	2	-	46 / 37 80%	1 / 0 0%	34	15 / 9 60%	5 / 0 0%	10 / 9 90%	2 / 2 100%	5 / 4 80%	5	9
6 Kubica	198	'83	-	0.10	1 / 0 0%	-	1	-	30 / 23 77%	1 / 0 0%	25	19 / 9 47%	10 / 5 50%	9 / 4 44%	2 / 0 0%	4 / 2 50%	7	5
16 Pawłowski	199	'73	-	-	-	2	1	-	40 / 28 70%	1 / 0 0%	21	8 / 3 38%	1 / 0 0%	7 / 3 43%	1 / 0 0%	2 / 1 50%	5	4
17 Nowak	224	'73	-	0.06	2 / 1 50%	1	-	-	29 / 19 66%	1 / 0 0%	25	9 / 2 22%	1 / 0 0%	8 / 2 25%	2 / 0 0%	-	9	5
21 Krawczyk	214	'83	-	0.27	1 / 0 0%	1	-	1	22 / 20 91%	-	26	13 / 3 23%	8 / 3 38%	5 / 0 0%	2 / 0 0%	2 / 0 0%	6	1
9 Jimenez Nunez	212	'98	-	0.45	2 / 0 0%	-	-	-	32 / 25 78%	1 / 0 0%	38	15 / 5 33%	4 / 1 25%	11 / 4 36%	4 / 1 25%	-	13	2
96 Dadok	235	'24	-	0.06	1 / 0 0%	-	-	-	7 / 6 86%	-	7	4 / 3 75%	-	4 / 3 75%	2 / 2 100%	1 / 0 0%	-	1
20 Sanogo	202	'24	-	-	-	2	-	-	2 / 2 100%	-	11	11 / 2 18%	6 / 1 17%	5 / 1 20%	2 / 0 0%	-	6	-
29 Dzedzic	-	'14	-	-	-	-	1	-	4 / 3 75%	-	3	1 / 0 0%	-	1 / 0 0%	-	-	-	-
11 Cholewiak	209	'14	-	-	-	-	-	-	5 / 4 80%	-	5	2 / 0 0%	1 / 0 0%	1 / 0 0%	1 / 0 0%	-	1	-

Piast Gliwice

	INSTA T INDEX	Minuty na boisku	Bramki / asysty	xG	Strzały / celne	Faule	Faulow any	Spalony	Podania / dokładne	Podanie kluczowe	Podania przyjęte	Pojedyunki / wygrane	Pojedyunki w powietrzu	Pojedyunki na ziemi	Dryblingi / udane	Odbiory / udane	Stracone piłki	Odzyska ne piłki
26 Plach	256	'98	-	-	-	-	-	-	42 / 40 95%	-	27	1 / 1 100%	1 / 1 100%	-	-	-	2	2
14 Holubek	283	'98	-	0.02	1 / 0 0%	-	-	-	70 / 60 86%	4 / 1 25%	43	12 / 9 75%	7 / 6 86%	5 / 3 60%	-	2 / 0 0%	7	11
4 Czerwiński	271	'98	-	0.11	1 / 0 0%	-	1	-	62 / 57 92%	-	53	8 / 6 75%	4 / 3 75%	4 / 3 75%	-	2 / 2 100%	1	8
5 Huk	258	'98	-	-	-	-	-	-	58 / 49 84%	-	40	13 / 9 69%	7 / 5 71%	6 / 4 67%	1 / 1 100%	3 / 3 100%	3	12
20 Konczkowski	278	'98	-	-	-	-	-	-	55 / 47 85%	-	33	6 / 5 83%	1 / 1 100%	5 / 4 80%	-	4 / 3 75%	4	5
6 Chrapek	251	'98	-	-	-	2	-	-	55 / 48 87%	1 / 0 0%	40	15 / 9 60%	1 / 0 0%	14 / 9 64%	4 / 3 75%	5 / 5 100%	7	7
18 Sokołowski	347	'98	1 / 0	0.64	3 / 2 67%	1	2	-	52 / 45 87%	-	35	16 / 12 75%	7 / 5 71%	9 / 7 78%	3 / 2 67%	2 / 2 100%	4	5
10 Vida	230	'98	-	0.06	1 / 0 0%	1	2	-	31 / 22 71%	1 / 1 100%	34	23 / 9 39%	6 / 1 17%	17 / 8 47%	3 / 2 67%	5 / 3 60%	11	1
77 Pyrka	203	'93	-	0.20	1 / 0 0%	1	-	-	34 / 21 62%	1 / 0 0%	39	16 / 3 19%	6 / 2 33%	10 / 1 10%	3 / 1 33%	1 / 0 0%	12	1
9 Toril Domingo	208	'98	-	0.01	1 / 0 0%	2	5	2	24 / 19 79%	-	47	32 / 11 34%	15 / 4 27%	17 / 7 41%	4 / 1 25%	1 / 0 0%	14	2
7 Mendes Alves	213	'63	-	0.07	2 / 2 100%	-	1	-	23 / 16 70%	2 / 0 0%	30	9 / 2 22%	2 / 1 50%	7 / 1 14%	3 / 1 33%	-	12	1
92 Kądzior	243	'35	0 / 1	-	-	1	1	-	21 / 17 81%	1 / 1 100%	20	10 / 3 30%	2 / 1 50%	8 / 2 25%	-	2 / 1 50%	3	1
2 Mosor	-	'5	-	-	-	-	-	-	-	-	-	1 / 1 100%	1 / 1 100%	-	-	-	-	-

GÓRNIK ZABRZE 0-1 PIAST GLIWICE

Terminy

Atak

Posiadanie piłki przez jedną drużynę z przejściem na połowę przeciwnika.

Kontratak

Atak z gry, który rozwija się bezpośrednio po przejęciu piłki od przeciwnika. Kontratak trwa nie więcej niż 30 sekund. Prędkość ruchu do bramki przeciwnika przy tym ataku wynosi nie mniej niż 2,6 m/s.

Atak pozycyjny

Atak z gry lub ze stałych fragmentów (wyrzut z autu, rzut wolny). Pozycyjny atak trwa więcej niż 30 sekund lub prędkość ruchu drużyny do bramki przeciwnika jest mniejsza niż 2,6 m/s.

Atak po rzucie wolnym lub wyrzucie z autu

Atak po rozegraniu rzutu różnego, rzutu wolnego lub wyrzutu z autu, przy którym pierwszym lub drugim zagranieniem jest strzał na bramkę lub dośrodkowanie w pole karne.

Atak po rzucie różnym

Akcje drużyny po rozegraniu rzutu różnego aż do straty piłki lub oddalenia piłki przez drużynę przeciwnika do strefy centralnej.

Strzał

Skierowanie piłki do bramki przeciwnika mającej na celu strzelenie bramki. Rejestrowane są strzały celne (w światło bramki), niecelne (w tym strzały w słupek i w poprzeczkę), a także strzały zablokowane przez przeciwnika.

Podanie kluczowe

Podanie do partnera, który jest w sytuacji bramkowej (1 na 1, pusta bramka itd.); podanie do zawodnika, które stwarza realną szansę na zdobycie bramki; podanie które 'odcina' linię obrony w fazie ataku.

Pojedyunki

Wszystkie rodzaje pojedynków na boisku. To sumaryczny wskaźnik, zawierający walkę o niekontrolowaną przez nikogo piłkę, pojedynki w powietrzu, dryblingi, odbiory oraz straty, spowodowane odbiorami przeciwnika.

Pojedynek w powietrzu

Walka o piłkę, która znajduje się powyżej poziomu ramion..

Dryblowanie

Aktywna akcja piłkarza, posiadającego piłkę próba ominięcia przeciwnika z pomocą dryblingu. Przy udanym dryblingu zawodnikowi drużyny przeciwnej rejestruje się nieudane odebranie piłki i na odwrót.

Odbiór

Aktywne działanie zawodnika, usiłującego odebrać piłkę zawodnikowi ją posiadającemu (przeciwnikowi w tej sytuacji zostaje zaliczona strata); przeciwdziałanie dryblowaniu przeciwnika również uznaje się za odbiór.

Drybling

Świadomy ruch zawodnika z piłką (przynajmniej trzy kontakty z piłką)

Nieudane przyjęcie piłki

Strata piłki bez starcia z przeciwnikiem, w wyniku nieudanej akcji..

Odzyskane piłki

Akcja piłkarza (przejęcie, przechwyt, wygrany pojedynek), która powoduje stratę piłki przez przeciwnika z dalszą możliwością prowadzenia szybkiego kontrataku.

Strata piłki

Akcja zawodnika (niedokładne podanie, przegrany pojedynek, itd.), która powoduje stratę piłki przez jego drużynę. Jeśli posiadanie piłki zakończy się faulem przeciwnika lub strzałem w światło bramki, to strata nie rejestruje się.

Tempo akcji w ataku

Liczba akcji konstruktywnych na minutę posiadania piłki.

Tempo dokładnych podań

Liczba dokładnych podań na minutę posiadania piłki

Indeks intensywności pojedynków

liczba pojedynków i przechwytych drużyny broniącej - na minutę posiadania piłki przez przeciwnika

xG

Oczekiwana liczba bramek zawodnika lub drużyny w meczu, nie licząc rzutów karnych. Liczbę expected goals oblicza się na podstawie rodzaju strzału i strefy, z której został wykonany.