



PKO Bank Polski
EKSTRAKLASA

KOLEJKA 9 20.11.20		
KONIEC MECZU		
GÓRNIK ZABRZE	1 2	PIAST GLIWICE
JIMENEZ NUNEZ 72'		ŚWIERCZOK 29' MILEWSKI 66'

RAPORT STATYSTYCZNY



STATS

GÓRNIK ZABRZE 1-2 PIAST GLIWICE

Informacje o meczu

Linia czasu



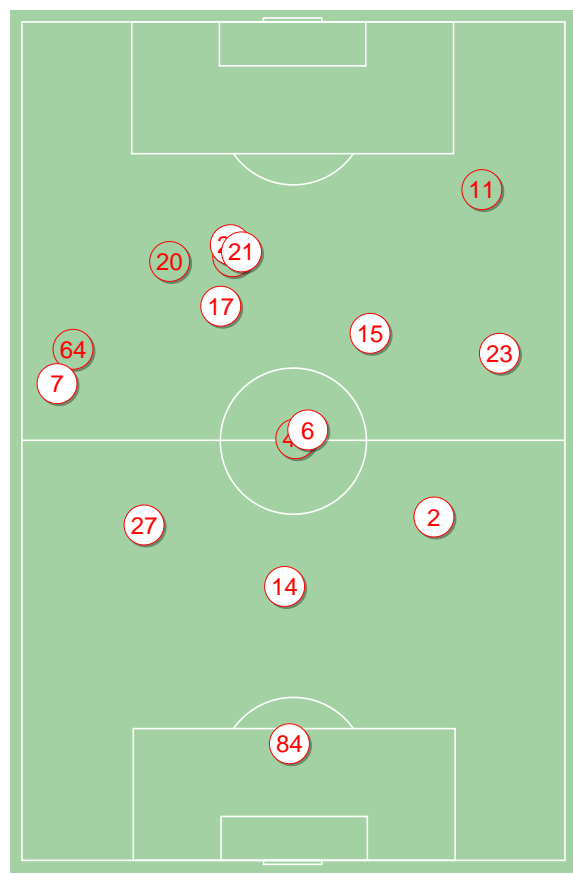
Średnie pozycje piłkarzy

Górník Zabrze

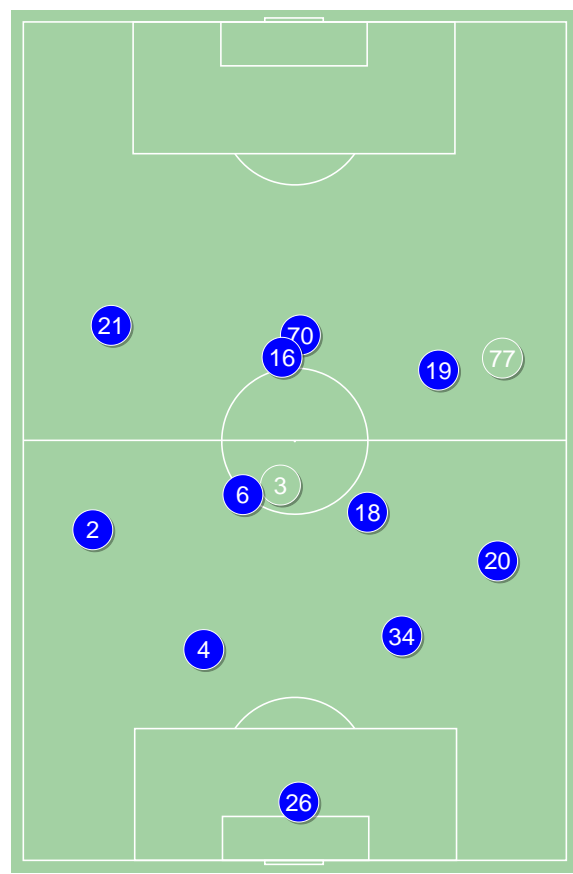
84	Chudy	
27	Gryszkiewicz	
14	Koj	■
2	Wisniewski	
7	Rostkowski	'46 ▼
6	Prochazka	'73 ▼
23	Masouras	'86 ▼
17	Nowak	
15	Wojtuszek	'46 ▼
21	Krawczyk	
24	Sobczyk	'46 ▼
64	Janza	'46 ▲
44	Bainovic	'46 ▲
9	Jimenez Nunez	⊕ '46 ▲
20	Scislak	'73 ▲
11	Ryczkowski	'86 ▲

Piast Gliwice

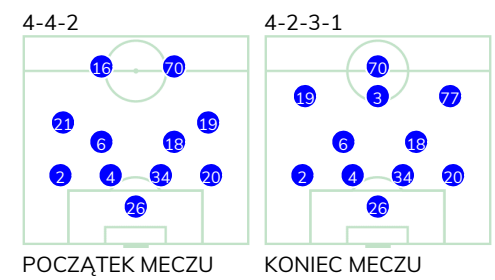
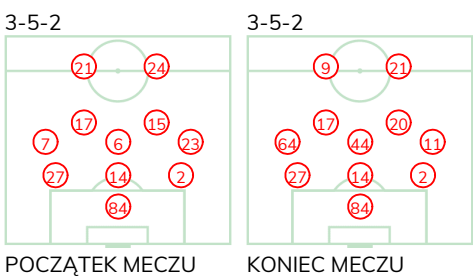
26	Plach	
2	Kirkeskov Andersen	■
4	Czerwiński	
34	Malarczyk	
20	Konczkowski	
6	Chrapek	
18	Sokołowski	
21	Gerard Badia	'64 ▼
19	Milewski	⊕
16	Steczyk	'87 ▼
70	Świerczok	⊕
11	Żyro	'64 ▼ ▲
3	Jodłowiec	'75 ▲
77	Pyrka	'87 ▲



Górník Zabrze ↑



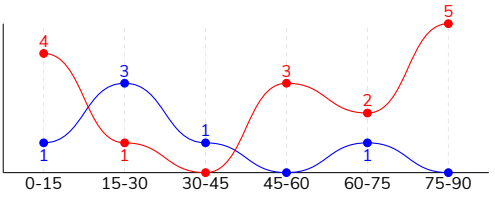
Piast Gliwice ↑



GÓRNIK ZABRZE 1-2 PIAST GLIWICE

Główne statystyki

STRZAŁY / CELNE	15 / 6	6 / 4
1. połowa	5 / 1	5 / 3
2. połowa	10 / 5	1 / 1



Strzały niecelne	4	1
Strzały zablokowane	5	1
Strzały z pola karnego / celne	6 / 4	5 / 3
Średni dystans do bramki, m	20.7	16
Faule	13	11
Żółte / czerwone kartki	1 / 0	1 / 0
Spalone	-	5
Rzuty różne	9	2

Podania

PODANIA / DOKŁADNE	579 / 446 77%	478 / 343 72%
1. połowa	255 / 196 77%	238 / 173 73%
2. połowa	324 / 250 77%	240 / 170 71%
Podanie kluczowe	16 / 6 38%	11 / 6 55%

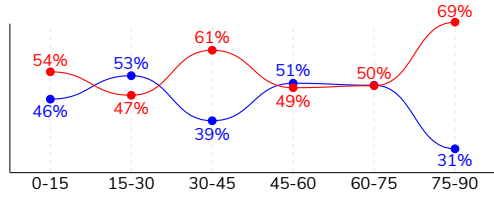
Pojedynki

POJEDYNKI	175 / 85 49%	175 / 90 51%
1. połowa	95 / 48 51%	95 / 47 49%
2. połowa	80 / 37 46%	80 / 43 54%
Pojedynki w powietrzu	38 / 20 53%	38 / 18 47%
Pojedynki na ziemi	137 / 65 47%	137 / 72 53%
Dryblingi / udane	39 / 24 62%	17 / 11 65%
Odbiory / udane	20 / 9 45%	50 / 26 52%
Straty / na własnej połowie	96 / 8	101 / 42
Odzyskane piłki / na połowie przeciwnika	70 / 23	78 / 4

Posiadanie piłki

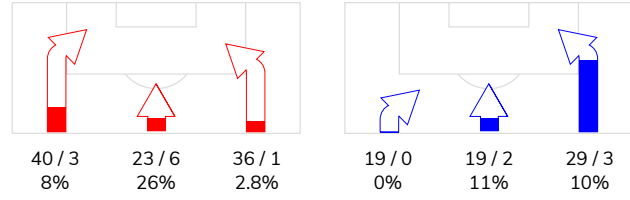
Statystyki drużyn

POSIADANIE PIŁKI	56%	44%
1. połowa	53%	47%
2. połowa	58%	42%

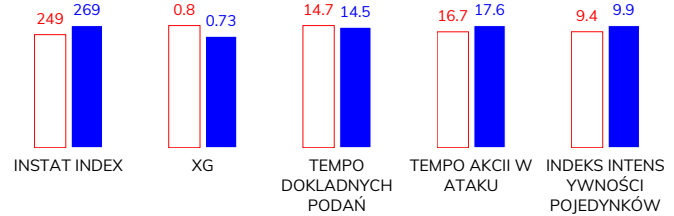


Ataki pozycyjne	82 / 7 9%	50 / 2 4%
Kontrataki	17 / 3 18%	17 / 4 24%
Ataki ze stałych fragmentów	17 / 4 24%	4 / 0 0%
Strzały z rzutów wolnych / celne	-	-
Warianty rzutów wolnych	4 / 1 25%	2 / 0 0%
Rzuty różne	9 / 3 33%	2 / 0 0%
Rzuty karne / strzelone	-	-

STRONY ATAKU



Kluczowe indeksy występu



TOP-3 InStat Index

27 Gryszkiewicz	298	19 Milewski	321
9 Jimenez Nunez	293	26 Plach	303
14 Koj	292	18 Sokołowski	298

TOP-3 Strzały / celne

44 Bainovic	3 / 2 67%	19 Milewski	3 / 3 100%
9 Jimenez Nunez	3 / 2 67%	70 Świerczok	1 / 1 100%
6 Prochazka	2 / 1 50%	21 Gerard Badia	1 / 0 0%

TOP-3 Podania

27 Gryszkiewicz	63 / 56 89%	2 Kirkeskov Andersen	69 / 51 74%
2 Wisniewski	58 / 51 88%	20 Konczkowski	65 / 47 72%
14 Koj	56 / 51 91%	4 Czerwiński	47 / 38 81%

TOP-3 Podania kluczowe

23 Masouras	3 / 1 33%	70 Świerczok	3 / 1 33%
15 Wojtuszek	2 / 1 50%	21 Gerard Badia	3 / 1 33%
11 Ryczkowski	2 / 1 50%	16 Steczyk	2 / 1 50%

TOP-3 Pojedynki

17 Nowak	25 / 11 44%	16 Steczyk	26 / 15 58%
14 Koj	16 / 11 69%	18 Sokołowski	20 / 13 65%
27 Gryszkiewicz	15 / 9 60%	6 Chrapek	22 / 9 41%

TOP-3 Dryblingi

17 Nowak	10 / 5 50%	16 Steczyk	5 / 3 60%
15 Wojtuszek	4 / 4 100%	19 Milewski	3 / 3 100%
23 Masouras	9 / 3 33%	3 Jodłowiec	2 / 2 100%

GÓRNIK ZABRZE 1-2 PIAST GLIWICE

Statystyki zawodników

Górnik Zabrze

	INSTA T INDEX	Minuty na boisku	Bramki / asysty	xG	Strzały / celne	Faule	Faulow any	Spalon e	Podania / dokładne	Podanie kluczowe	Podania przyjęte	Pojedyunki / wygrane	Pojedyunki w powietrzu	Pojedyunki na ziemi	Dryblingi / udane	Odbiory / udane	Strata piłki	Odzyska ne piłki
84 Chudy	226	'95	-	-	-	-	-	-	23 / 20 87%	-	13	1 / 0 0%	-	1 / 0 0%	-	1 / 0 0%	1	3
27 Gryszkiewicz	298	'95	-	-	-	3	1	-	63 / 56 89%	1 / 1 100%	42	15 / 9 60%	2 / 1 50%	13 / 8 62%	1 / 1 100%	-	5	13
14 Koj	292	'95	-	0.01	1 / 0 0%	2	1	-	56 / 51 91%	-	31	16 / 11 69%	9 / 7 78%	7 / 4 57%	-	2 / 1 50%	-	18
2 Wisniewski	278	'95	-	-	-	-	-	-	58 / 51 88%	-	39	13 / 8 62%	2 / 1 50%	11 / 7 64%	2 / 2 100%	1 / 1 100%	5	7
7 Rostkowski	225	'45	-	-	-	-	1	-	29 / 15 52%	-	18	8 / 2 25%	1 / 0 0%	7 / 2 29%	4 / 2 50%	2 / 0 0%	12	-
6 Prochazka	238	'73	-	0.06	2 / 1 50%	-	-	-	50 / 44 88%	2 / 0 0%	38	14 / 7 50%	1 / 0 0%	13 / 7 54%	2 / 2 100%	3 / 1 33%	7	6
23 Masouras	246	'86	-	0.03	1 / 0 0%	-	2	-	52 / 28 54%	3 / 1 33%	34	18 / 7 39%	5 / 3 60%	13 / 4 31%	9 / 3 33%	1 / 0 0%	16	10
17 Nowak	244	'95	-	0.12	2 / 1 50%	1	-	-	58 / 38 66%	3 / 0 0%	57	25 / 11 44%	1 / 0 0%	24 / 11 46%	10 / 5 50%	2 / 2 100%	15	4
15 Wojtuszek	264	'45	-	-	-	4	3	-	19 / 15 79%	2 / 1 50%	17	11 / 7 64%	1 / 0 0%	10 / 7 70%	4 / 4 100%	1 / 1 100%	5	2
21 Krawczyk	192	'95	-	-	-	-	-	-	18 / 14 78%	-	22	12 / 4 33%	7 / 2 29%	5 / 2 40%	-	1 / 1 100%	3	1
24 Sobczyk	207	'45	-	0.11	2 / 0 0%	1	-	-	13 / 5 38%	-	15	11 / 6 55%	2 / 2 100%	9 / 4 44%	-	1 / 1 100%	8	1
64 Janza	223	'50	-	-	-	1	2	-	55 / 42 76%	-	36	5 / 3 60%	3 / 2 67%	2 / 1 50%	-	-	4	3
44 Bainovic	285	'50	0 / 1	0.06	3 / 2 67%	-	-	-	43 / 35 81%	1 / 1 100%	37	3 / 2 67%	2 / 1 50%	1 / 1 100%	-	1 / 1 100%	5	2
9 Jimenez Nunez	293	'50	1 / 0	0.30	3 / 2 67%	1	-	-	18 / 16 89%	1 / 0 0%	23	13 / 5 38%	1 / 1 100%	12 / 4 33%	3 / 2 67%	2 / 0 0%	3	-
20 Scislał	222	'22	-	0.11	1 / 0 0%	-	-	-	16 / 12 75%	1 / 1 100%	16	6 / 0 0%	1 / 0 0%	5 / 0 0%	1 / 0 0%	1 / 0 0%	4	-
11 Ryczkowski	256	'9	-	-	-	-	1	-	8 / 4 50%	2 / 1 50%	8	4 / 3 75%	-	4 / 3 75%	3 / 3 100%	1 / 0 0%	3	-

Piast Gliwice

	INSTA T INDEX	Minuty na boisku	Bramki / asysty	xG	Strzały / celne	Faule	Faulow any	Spalon e	Podania / dokładne	Podanie kluczowe	Podania przyjęte	Pojedyunki / wygrane	Pojedyunki w powietrzu	Pojedyunki na ziemi	Dryblingi / udane	Odbiory / udane	Strata piłki	Odzyska ne piłki
26 Plach	303	'95	-	-	-	-	-	-	37 / 26 70%	-	10	-	-	-	-	-	6	9
2 Kirkeskov Anderse	276	'95	-	-	-	1	-	-	69 / 51 74%	1 / 1 100%	52	14 / 9 64%	4 / 2 50%	10 / 7 70%	1 / 1 100%	6 / 4 67%	11	7
4 Czerwiński	284	'95	-	-	-	-	2	-	47 / 38 81%	-	25	12 / 8 67%	1 / 1 100%	11 / 7 64%	2 / 1 50%	3 / 3 100%	2	10
34 Malarczyk	241	'95	-	-	-	-	-	-	52 / 35 67%	-	26	8 / 6 75%	4 / 3 75%	4 / 3 75%	1 / 1 100%	1 / 0 0%	10	15
20 Konczkowski	253	'95	0 / 1	-	-	1	-	-	65 / 47 72%	1 / 1 100%	39	12 / 5 42%	1 / 1 100%	11 / 4 36%	1 / 0 0%	4 / 2 50%	6	6
6 Chrapek	243	'95	-	-	-	2	1	-	43 / 31 72%	1 / 1 100%	26	22 / 9 41%	2 / 1 50%	20 / 8 40%	-	16 / 5 31%	8	11
18 Sokołowski	298	'95	-	-	-	-	-	-	37 / 31 84%	-	22	20 / 13 65%	3 / 1 33%	17 / 12 71%	-	7 / 5 71%	1	12
21 Gerard Badia	257	'64	-	0.06	1 / 0 0%	1	2	1	37 / 22 59%	3 / 1 33%	28	8 / 6 75%	1 / 1 100%	7 / 5 71%	1 / 0 0%	3 / 3 100%	9	2
19 Milewski	321	'95	1 / 0	0.31	3 / 3 100%	-	1	-	33 / 26 79%	-	39	21 / 9 43%	3 / 1 33%	18 / 8 44%	3 / 3 100%	4 / 2 50%	12	5
16 Steczyk	234	'86	-	0.22	1 / 0 0%	2	3	1	20 / 14 70%	2 / 1 50%	29	26 / 15 58%	8 / 4 50%	18 / 11 61%	5 / 3 60%	1 / 1 100%	13	-
70 Świerczok	268	'95	1 / 0	0.14	1 / 1 100%	1	3	3	20 / 12 60%	3 / 1 33%	32	17 / 5 29%	5 / 1 20%	12 / 4 33%	-	2 / 1 50%	14	-
11 Żyro	-	'10	-	-	-	1	-	-	2 / 2 100%	-	1	1 / 0 0%	-	1 / 0 0%	-	-	-	1
3 Jodłowiec	249	'20	-	-	-	1	-	-	14 / 7 50%	-	13	11 / 5 45%	6 / 2 33%	5 / 3 60%	2 / 2 100%	2 / 0 0%	8	-
77 Pyrka	-	'9	-	-	-	1	-	-	2 / 1 50%	-	1	3 / 0 0%	-	3 / 0 0%	1 / 0 0%	1 / 0 0%	1	-



Terminy

Atak

Posiadanie piłki przez jedną drużynę z przejściem na połowę przeciwnika.

Kontratak

Atak z gry, który rozwija się bezpośrednio po przejęciu piłki od przeciwnika. Kontratak trwa nie więcej niż 30 sekund. Prędkość ruchu do bramki przeciwnika przy tym ataku wynosi nie mniej niż 2,6 m/s.

Atak pozycyjny

Atak z gry lub ze stałych fragmentów (wyrzut z autu, rzut wolny). Pozycyjny atak trwa więcej niż 30 sekund lub prędkość ruchu drużyny do bramki przeciwnika jest mniejsza niż 2,6 m/s.

Atak po rzucie wolnym lub wyrzucie z autu

Atak po rozegraniu rzutu różnego, rzutu wolnego lub wyrzutu z autu, przy którym pierwszym lub drugim zagranieniem jest strzał na bramkę lub dośrodkowanie w pole karne.

Atak po rzucie różnym

Akcje drużyny po rozegraniu rzutu różnego aż do straty piłki lub oddalenia piłki przez drużynę przeciwnika do strefy centralnej.

Strzał

Skierowanie piłki do bramki przeciwnika mającej na celu strzelenie bramki. Rejestrowane są strzały celne (w światło bramki), niecelne (w tym strzały w słupek i w poprzeczkę), a także strzały zablokowane przez przeciwnika.

Podanie kluczowe

Podanie do partnera, który jest w sytuacji bramkowej (1 na 1, pusta bramka itd.); podanie do zawodnika, które stwarza realną szansę na zdobycie bramki; podanie które 'odcina' linię obrony w fazie ataku.

Pojedyunki

Wszystkie rodzaje pojedynków na boisku. To sumaryczny wskaźnik, zawierający walkę o niekontrolowaną przez nikogo piłkę, pojedynki w powietrzu, dryblingi, odbiory oraz straty, spowodowane odbiorami przeciwnika.

Pojedynek w powietrzu

Walka o piłkę, która znajduje się powyżej poziomu ramion..

Dryblowanie

Aktywna akcja piłkarza, posiadającego piłkę próba ominięcia przeciwnika z pomocą dryblingu. Przy udanym dryblingu zawodnikowi drużyny przeciwnej rejestruje się nieudane odebranie piłki i na odwrót.

Odbiór

Aktywne działanie zawodnika, usiłującego odebrać piłkę zawodnikowi ją posiadającemu (przeciwnikowi w tej sytuacji zostaje zaliczona strata); przeciwdziałanie dryblowaniu przeciwnika również uznaje się za odbiór.

Drybling

Świadomy ruch zawodnika z piłką (przynajmniej trzy kontakty z piłką)

Nieudane przyjęcie piłki

Strata piłki bez starcia z przeciwnikiem, w wyniku nieudanej akcji..

Odzyskane piłki

Akcja piłkarza (przejęcie, przechwyt, wygrany pojedynek), która powoduje stratę piłki przez przeciwnika z dalszą możliwością prowadzenia szybkiego kontrataku.

Strata piłki

Akcja zawodnika (niedokładne podanie, przegrany pojedynek, itd.), która powoduje stratę piłki przez jego drużynę. Jeśli posiadanie piłki zakończy się faulem przeciwnika lub strzałem w światło bramki, to strata nie rejestruje się.

Tempo akcji w ataku

Liczba akcji konstruktywnych na minutę posiadania piłki.

Tempo dokładnych podań

Liczba dokładnych podań na minutę posiadania piłki

Indeks intensywności pojedynków

liczba pojedynków i przechwytych drużyny broniącej - na minutę posiadania piłki przez przeciwnika

xG

System do oceny jakości strzałów wykonanych przez gracza lub drużynę. Liczbę expected goals oblicza się na podstawie rodzaju strzału i strefy, z której został wykonany.