



PKO Bank Polski
EKSTRAKLASA

KOLEJKA 3 07.08.21		
KONIEC MECZU		
GÓRNIK ZABRZE	1 0	STAL MIELEC
JIMENEZ NUNEZ 76'		

RAPORT STATYSTYCZNY



STATS

GÓRNIK ZABRZE 1-0 STAL MIELEC

Informacje o meczu

Linia czasu



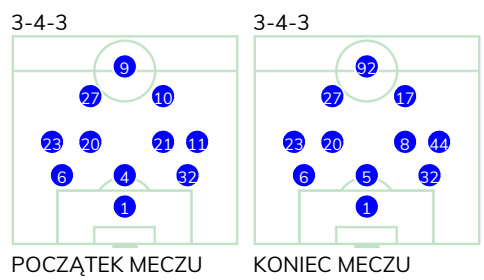
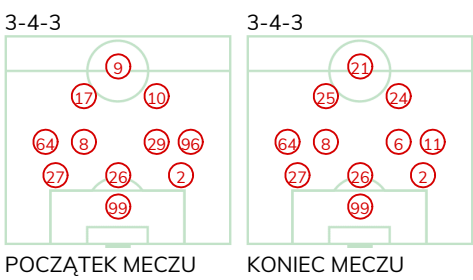
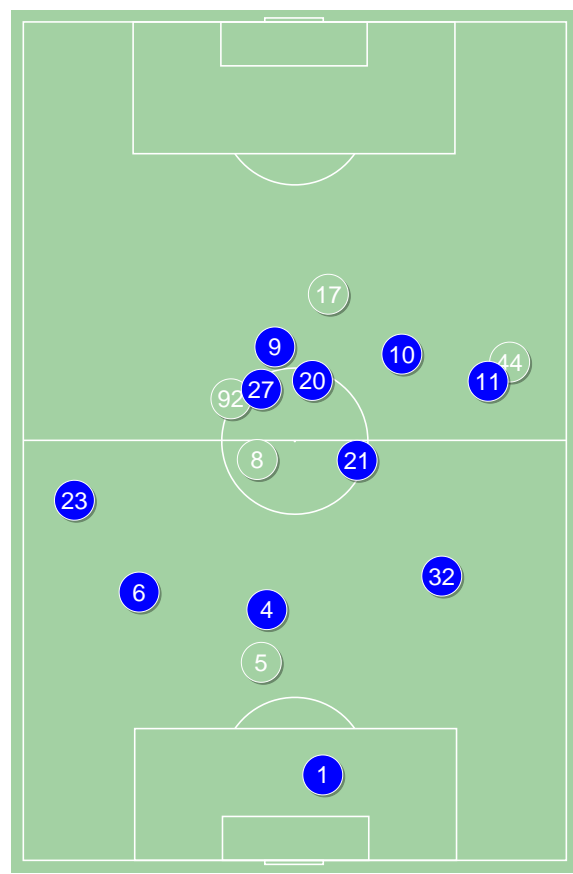
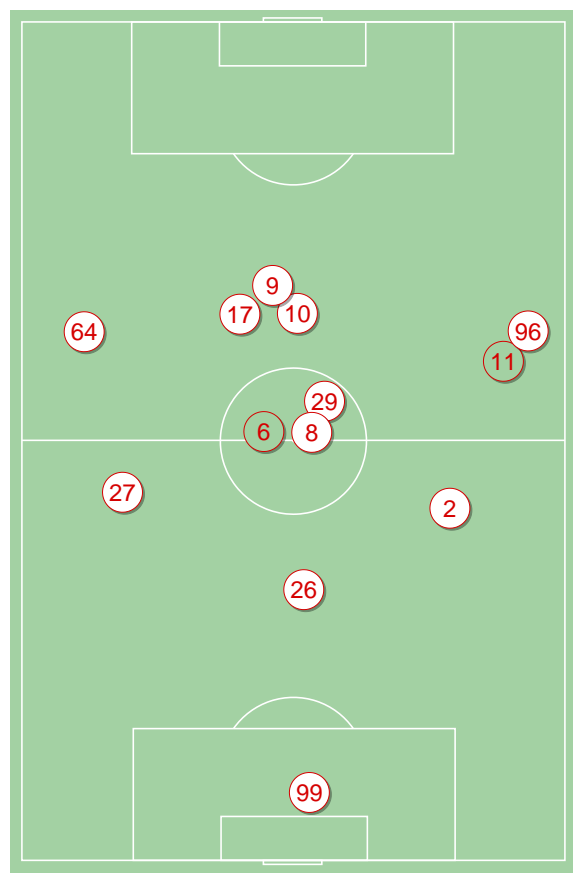
Średnie pozycje piłkarzy

Górník Zabrze

99	Sandomierski	
27	Gryszkiewicz	
26	Janicki	
2	Wisniewski	
64	Janza	
8	Manneh	
29	Dziedzic	'47▼
96	Dadok	'47▼
17	Nowak	'83▼
10	Podolski	'87▼
9	Jimenez Nunez	'90▼
6	Kubica	'47▲
11	Cholewiak	'47▲
21	Krawczyk	'83▲
25	Baidoo	'87▲
24	Sobczyk	'90▲

Stal Mielec

1	Gliwa	
6	Flis	
4	Brankov Chorbadzhiyski	'63▼
32	De Amo	
23	Getinger	
20	Tomasiewicz	
21	Matras	'69▼
11	Sitek	'69▼
27	Budziński	
10	Mak	'73▼
9	Jankowski	'69▼
8	Urbańczyk	'63▲
5	Żyro	'69▲
44	Wyjadłowski	'69▲
92	Kolev	'69▲
17	Klos	'73▲



Górník Zabrze ↑

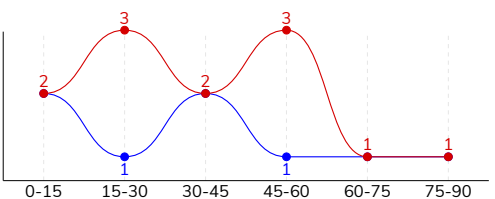
Stal Mielec ↑

GÓRNIK ZABRZE 1-0 STAL MIELEC

Statystyki drużyn

Główne statystyki

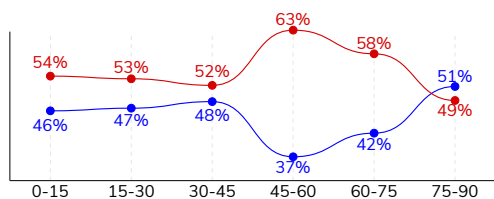
STRZAŁY / CELNE	12 / 5	8 / 0
1. połowa	7 / 3	5 / 0
2. połowa	5 / 2	3 / 0



Strzały niecelne	5	6
Strzały zablokowane	2	2
Strzały z pola karnego / celne	6 / 3	4 / 0
Średni dystans do bramki, m	22.5	21
Faule	14	14
Żółte / czerwone kartki	-	3 / 0
Spalone	5	4
Rzuty różne	3	3

Posiadanie piłki

POSIADANIE PIŁKI	54%	46%
1. połowa	53%	47%
2. połowa	56%	44%



Ataki pozycyjne	70 / 7 10%	65 / 6 9%
Kontrataki	14 / 2 14%	11 / 0 0%
Ataki ze stałych fragmentów	7 / 3 43%	7 / 2 29%
Strzały z rzutów wolnych / celne	1 / 1 100%	-
Warianty rzutów wolnych	3 / 0 0%	3 / 0 0%
Rzuty różne	3 / 2 67%	3 / 2 67%
Rzuty karne / strzelone	-	-

TOP-3 InStat Index

8 Manneh	297	21 Matras	252
27 Gryszkiewicz	294	27 Budziński	246
26 Janicki	288	6 Flis	242

TOP-3 Strzały / celne

17 Nowak	3 / 1 33%	27 Budziński	3 / 0 0%
10 Podolski	2 / 1 50%	9 Jankowski	2 / 0 0%
9 Jimenez Nunez	2 / 1 50%	32 De Amo	1 / 0 0%

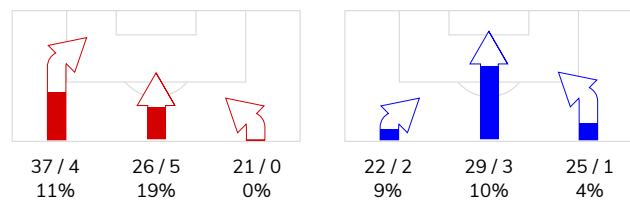
TOP-3 Podania

8 Manneh	67 / 58 87%	1 Gliwa	50 / 46 92%
2 Wisniewski	61 / 53 87%	32 De Amo	41 / 36 88%
26 Janicki	53 / 48 91%	6 Flis	40 / 34 85%

Podania

PODANIA / DOKŁADNE	508 / 407 80%	404 / 328 81%
1. połowa	287 / 237 83%	220 / 192 87%
2. połowa	221 / 170 77%	184 / 136 74%
Podanie kluczowe	18 / 7 39%	2 / 2 100%

STRONY ATAKU



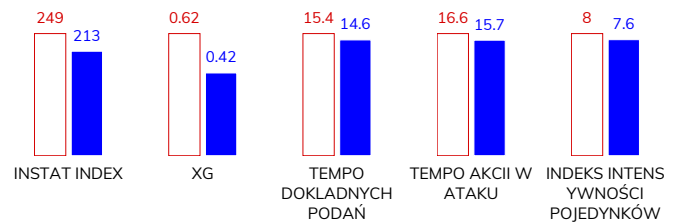
TOP-3 Podania kluczowe

64 Janza	5 / 2 40%	27 Budziński	1 / 1 100%
8 Manneh	3 / 2 67%	11 Sitek	1 / 1 100%
10 Podolski	3 / 1 33%	1 Gliwa	-

Pojedynki

POJEDYNKI	139 / 87 63%	139 / 52 37%
1. połowa	51 / 33 65%	51 / 18 35%
2. połowa	88 / 54 61%	88 / 34 39%
Pojedynki w powietrzu	63 / 40 63%	63 / 23 37%
Pojedynki na ziemi	76 / 47 62%	76 / 29 38%
Dryblingi / udane	17 / 13 76%	14 / 12 86%
Odbiory / udane	18 / 6 33%	18 / 5 28%
Straty / na własnej połowie	72 / 10	74 / 20
Odzyskane piłki / na połowie przeciwnika	54 / 12	48 / 3

Kluczowe indeksy występu



TOP-3 Pojedynki

26 Janicki	19 / 17 89%	27 Budziński	20 / 6 30%
27 Gryszkiewicz	21 / 15 71%	11 Sitek	14 / 6 43%
8 Manneh	15 / 11 73%	6 Flis	7 / 5 71%

TOP-3 Dryblingi

9 Jimenez Nunez	5 / 3 60%	27 Budziński	3 / 2 67%
64 Janza	3 / 3 100%	11 Sitek	3 / 2 67%
17 Nowak	2 / 2 100%	23 Getinger	2 / 2 100%

GÓRNIK ZABRZE 1-0 STAL MIELEC

Statystyki zawodników

Górniki Zabrze

	INSTA T INDEX	Minuty na boisku	Bramki / asysty	xG	Strzały / celne	Faule	Faulow any	Spalon e	Podania / dokładne	Podanie kluczowe	Podania przyjęte	Pojedynki / wygrane	Pojedynki w powietrzu	Pojedynki na ziemi	Dryblingi / udane	Odbiory / udane	Stracone piłki	Odzyska ne piłki
99 Sandomierski	244	'100	-	-	-	-	-	-	23 / 20 87%	-	11	1 / 1 100%	1 / 1 100%	-	-	-	2	3
27 Gryszkiewicz	294	'100	-	-	-	1	2	-	54 / 43 80%	1 / 0 0%	43	21 / 15 71%	12 / 7 58%	9 / 8 89%	1 / 1 100%	1 / 1 100%	3	5
26 Janicki	288	'100	-	0.18	1 / 0 0%	1	-	-	53 / 48 91%	-	30	19 / 17 89%	17 / 15 88%	2 / 2 100%	-	-	-	15
2 Wisniewski	279	'100	-	-	-	-	1	-	61 / 53 87%	-	46	11 / 8 73%	7 / 4 57%	4 / 4 100%	-	-	8	9
64 Janza	266	'100	-	0.02	1 / 1 100%	2	2	1	51 / 36 71%	5 / 2 40%	34	8 / 7 88%	2 / 2 100%	6 / 5 83%	3 / 3 100%	-	8	4
8 Manneh	297	'100	-	0.06	1 / 0 0%	-	3	-	67 / 58 87%	3 / 2 67%	50	15 / 11 73%	3 / 2 67%	12 / 9 75%	1 / 0 0%	3 / 2 67%	9	3
29 Dziedzic	220	'47	-	0.02	1 / 0 0%	2	-	-	27 / 20 74%	1 / 0 0%	22	5 / 3 60%	2 / 2 100%	3 / 1 33%	1 / 1 100%	1 / 0 0%	5	2
96 Dadok	210	'47	-	0.01	1 / 1 100%	1	1	1	30 / 23 77%	-	27	3 / 2 67%	-	3 / 2 67%	-	2 / 1 50%	6	2
17 Nowak	256	'84	-	0.11	3 / 1 33%	-	2	-	41 / 32 78%	1 / 1 100%	39	6 / 4 67%	2 / 1 50%	4 / 3 75%	2 / 2 100%	-	7	2
10 Podolski	235	'88	-	0.12	2 / 1 50%	1	-	1	36 / 26 72%	3 / 1 33%	38	5 / 2 40%	1 / 0 0%	4 / 2 50%	2 / 2 100%	-	10	1
9 Jimenez Nunez	269	'91	1 / 0	0.10	2 / 1 50%	2	1	1	20 / 13 65%	3 / 1 33%	29	17 / 6 35%	4 / 0 0%	13 / 6 46%	5 / 3 60%	1 / 0 0%	8	2
6 Kubica	230	'53	0 / 1	-	-	4	2	-	19 / 15 79%	-	14	18 / 8 44%	7 / 4 57%	11 / 4 36%	1 / 1 100%	7 / 1 14%	2	2
11 Cholewiak	212	'53	-	-	-	-	-	-	20 / 15 75%	1 / 0 0%	16	3 / 0 0%	1 / 0 0%	2 / 0 0%	1 / 0 0%	1 / 0 0%	1	3
21 Krawczyk	186	'16	-	-	-	-	-	-	3 / 2 67%	-	4	3 / 1 33%	2 / 1 50%	1 / 0 0%	-	1 / 0 0%	2	-
25 Baidoo	-	'12	-	-	-	-	-	1	1 / 1 100%	-	2	1 / 0 0%	1 / 0 0%	-	-	-	1	-
24 Sobczyk	-	'9	-	-	-	-	-	-	2 / 2 100%	-	2	3 / 2 67%	1 / 1 100%	2 / 1 50%	-	1 / 1 100%	-	1

Stal Mielec

	INSTA T INDEX	Minuty na boisku	Bramki / asysty	xG	Strzały / celne	Faule	Faulow any	Spalon e	Podania / dokładne	Podanie kluczowe	Podania przyjęte	Pojedynki / wygrane	Pojedynki w powietrzu	Pojedynki na ziemi	Dryblingi / udane	Odbiory / udane	Stracone piłki	Odzyska ne piłki
1 Gliwa	231	'100	-	-	-	1	-	-	50 / 46 92%	-	19	2 / 0 0%	-	2 / 0 0%	-	2 / 0 0%	3	11
6 Flis	242	'100	-	-	-	-	1	-	40 / 34 85%	-	31	7 / 5 71%	2 / 2 100%	5 / 3 60%	1 / 1 100%	-	3	9
4 Brankov Chorbadzh	224	'64	-	-	-	-	1	-	25 / 25 100%	-	15	4 / 3 75%	-	4 / 3 75%	1 / 1 100%	-	-	3
32 De Amo	217	'100	-	0.02	1 / 0 0%	-	-	-	41 / 36 88%	-	27	6 / 3 50%	3 / 2 67%	3 / 1 33%	-	1 / 0 0%	1	5
23 Getinger	221	'100	-	0.03	1 / 0 0%	1	1	-	47 / 29 62%	-	21	7 / 5 71%	2 / 2 100%	5 / 3 60%	2 / 2 100%	-	10	3
20 Tomaszewicz	197	'100	-	0.01	1 / 0 0%	1	1	-	23 / 19 83%	-	24	6 / 1 17%	5 / 1 20%	1 / 0 0%	-	-	3	1
21 Matras	252	'70	-	-	-	1	-	-	35 / 29 83%	-	27	7 / 5 71%	6 / 5 83%	1 / 0 0%	-	1 / 0 0%	3	4
11 Sitek	235	'70	-	-	-	3	5	1	27 / 21 78%	1 / 1 100%	25	14 / 6 43%	4 / 1 25%	10 / 5 50%	3 / 2 67%	3 / 1 33%	5	3
27 Budziński	246	'100	-	0.11	3 / 0 0%	1	-	1	34 / 28 82%	1 / 1 100%	39	20 / 6 30%	8 / 1 13%	12 / 5 42%	3 / 2 67%	2 / 2 100%	10	1
10 Mak	204	'74	-	-	-	3	-	-	27 / 23 85%	-	34	13 / 2 15%	7 / 2 29%	6 / 0 0%	-	-	7	-
9 Jankowski	189	'70	-	0.25	2 / 0 0%	-	-	1	15 / 12 80%	-	31	23 / 4 17%	15 / 2 13%	8 / 2 25%	-	2 / 1 50%	16	2
8 Urbańczyk	187	'36	-	-	-	1	1	-	14 / 10 71%	-	9	6 / 2 33%	1 / 0 0%	5 / 2 40%	2 / 2 100%	1 / 0 0%	2	1
5 Żyro	202	'30	-	-	-	-	-	1	5 / 3 60%	-	3	3 / 2 67%	2 / 1 50%	1 / 1 100%	-	1 / 1 100%	2	3
44 Wyjadłowski	189	'30	-	-	-	-	-	-	13 / 6 46%	-	10	5 / 1 20%	-	5 / 1 20%	-	2 / 0 0%	4	1
92 Kolev	179	'30	-	-	-	-	2	-	6 / 5 83%	-	8	7 / 5 71%	5 / 3 60%	2 / 2 100%	2 / 2 100%	-	2	-
17 Kłos	197	'26	-	-	-	2	1	-	2 / 2 100%	-	5	9 / 2 22%	3 / 1 33%	6 / 1 17%	-	3 / 0 0%	3	1

GÓRNIK ZABRZE 1-0 STAL MIELEC

Terminy

Atak

Posiadanie piłki przez jedną drużynę z przejściem na połowę przeciwnika.

Kontratak

Atak z gry, który rozwija się bezpośrednio po przejęciu piłki od przeciwnika. Kontratak trwa nie więcej niż 30 sekund. Prędkość ruchu do bramki przeciwnika przy tym ataku wynosi nie mniej niż 2,6 m/s.

Atak pozycyjny

Atak z gry lub ze stałych fragmentów (wyrzut z autu, rzut wolny). Pozycyjny atak trwa więcej niż 30 sekund lub prędkość ruchu drużyny do bramki przeciwnika jest mniejsza niż 2,6 m/s.

Atak po rzucie wolnym lub wyrzucie z autu

Atak po rozegraniu rzutu różnego, rzutu wolnego lub wyrzutu z autu, przy którym pierwszym lub drugim zagranieniem jest strzał na bramkę lub dośrodkowanie w pole karne.

Atak po rzucie różnym

Akcje drużyny po rozegraniu rzutu różnego aż do straty piłki lub oddalenia piłki przez drużynę przeciwnika do strefy centralnej.

Strzał

Skierowanie piłki do bramki przeciwnika mającej na celu strzelenie bramki. Rejestrowane są strzały celne (w światło bramki), niecelne (w tym strzały w słupek i w poprzeczkę), a także strzały zablokowane przez przeciwnika.

Podanie kluczowe

Podanie do partnera, który jest w sytuacji bramkowej (1 na 1, pusta bramka itd.); podanie do zawodnika, które stwarza realną szansę na zdobycie bramki; podanie które 'odcina' linię obrony w fazie ataku.

Pojedynek

Wszystkie rodzaje pojedynków na boisku. To sumaryczny wskaźnik, zawierający walkę o niekontrolowaną przez nikogo piłkę, pojedynki w powietrzu, dryblingi, odbiory oraz straty, spowodowane odbiorami przeciwnika.

Pojedynek w powietrzu

Walka o piłkę, która znajduje się powyżej poziomu ramion..

Dryblowanie

Aktywna akcja piłkarza, posiadającego piłkę próba ominięcia przeciwnika z pomocą dryblingu. Przy udanym dryblingu zawodnikowi drużyny przeciwnej rejestruje się nieudane odebranie piłki i na odwrót.

Odbiór

Aktywne działanie zawodnika, usiłującego odebrać piłkę zawodnikowi ją posiadającemu (przeciwnikowi w tej sytuacji zostaje zaliczona strata); przeciwdziałanie dryblowaniu przeciwnika również uznaje się za odbiór.

Drybling

Świadomy ruch zawodnika z piłką (przynajmniej trzy kontakty z piłką)

Nieudane przyjęcie piłki

Strata piłki bez starcia z przeciwnikiem, w wyniku nieudanej akcji..

Odzyskane piłki

Akcja piłkarza (przejęcie, przechwyt, wygrany pojedynek), która powoduje stratę piłki przez przeciwnika z dalszą możliwością prowadzenia szybkiego kontrataku.

Strata piłki

Akcja zawodnika (niedokładne podanie, przegrany pojedynek, itd.), która powoduje stratę piłki przez jego drużynę. Jeśli posiadanie piłki zakończy się faulem przeciwnika lub strzałem w światło bramki, to strata nie rejestruje się.

Tempo akcji w ataku

Liczba akcji konstruktywnych na minutę posiadania piłki.

Tempo dokładnych podań

Liczba dokładnych podań na minutę posiadania piłki

Indeks intensywności pojedynków

liczba pojedynków i przechwytych drużyny broniącej - na minutę posiadania piłki przez przeciwnika

xG

Oczekiwana liczba bramek zawodnika lub drużyny w meczu, nie licząc rzutów karnych. Liczbę expected goals oblicza się na podstawie rodzaju strzału i strefy, z której został wykonany.