



PKO Bank Polski
EKSTRAKLASA

KOLEJKA 28 05.06.20		
KONIEC MECZU		
GÓRNIK ZABRZE	2 2	LECHIA GDAŃSK
JIRKA 19'66'		ZWOLIŃSKI 80'87'

RAPORT STATYSTYCZNY

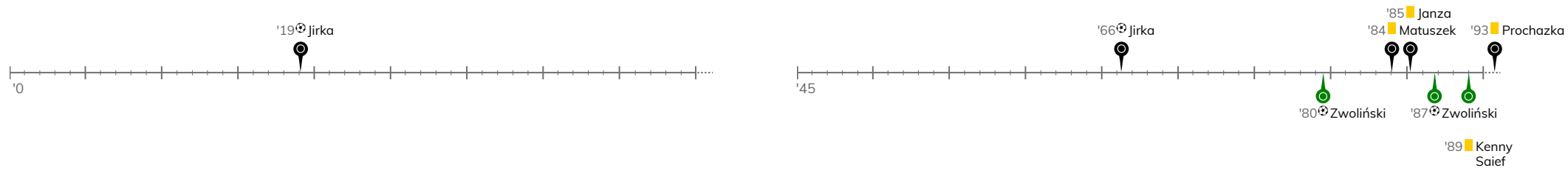


STATS

GÓRNIK ZABRZE 2-2 LECHIA GDAŃSK

Informacje o meczu

Linia czasu



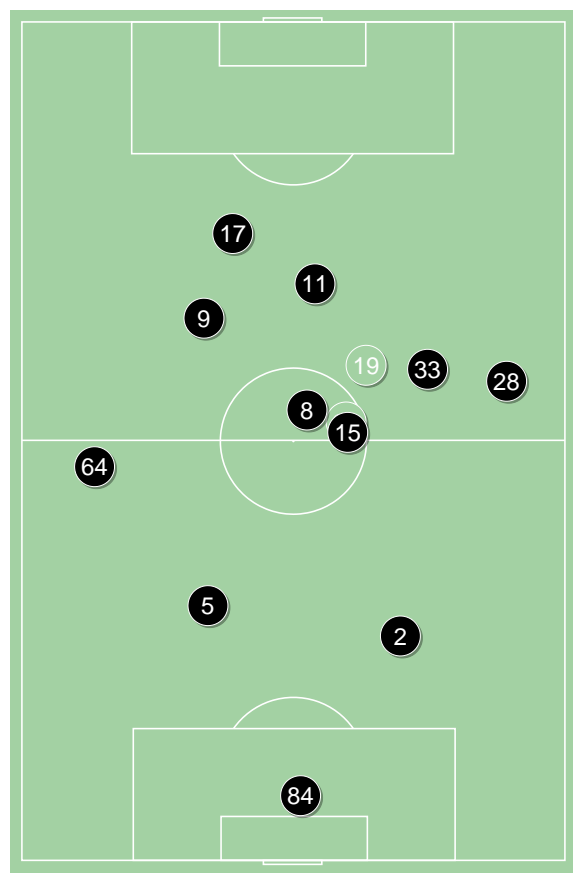
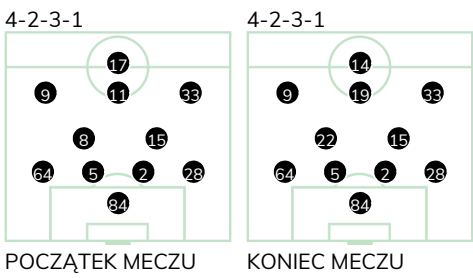
Średnie pozycje piłkarzy

Górnik Zabrze

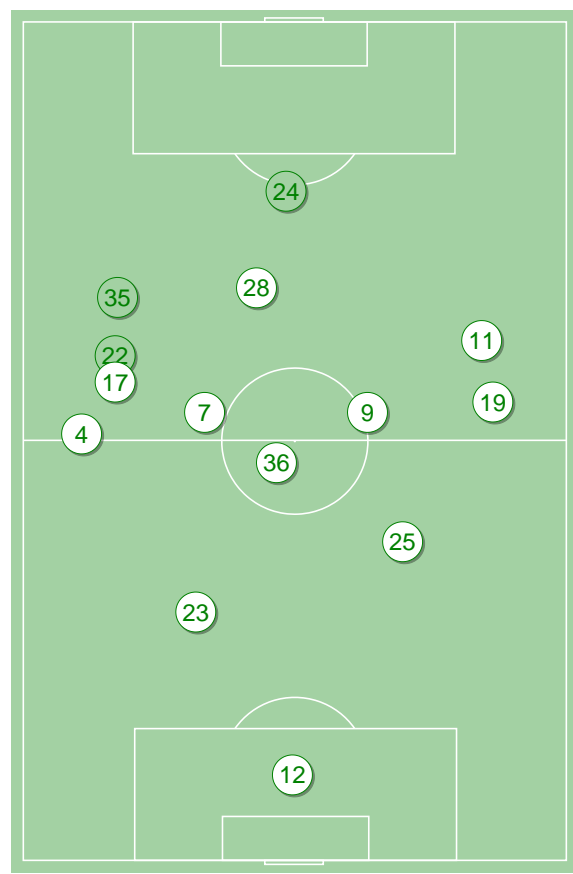
84	Chudy	
64	Janza	■
5	Bochniewicz	
2	Wisniewski	
28	Vasilantonopoulos	
8	Manneh	'64 ▼
15	Prochazka	■
9	Jimenez Nunez	
11	Giakoumakis	'58 ▼
33	Jirka	⊕⊕
17	Angulo	'85 ▼
19	Zapolnik	'58 ▲
22	Matuszek	'64 ▲
14	Koj	'85 ▲

Lechia Gdańsk

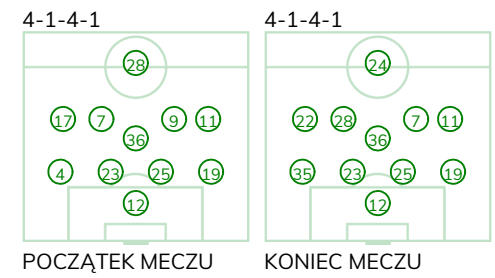
12	Kuciak	
4	Pietrzak	'74 ▼
23	Maloca	
25	Nalepa	
19	Fila	
36	Makowski	
17	Gomes	'45 ▼
7	Gajos	
9	Lipski	'57 ▼
11	Mihalik	
28	Flavio Paixao	
24	Zwoliński	⊕⊕ '45 ▲
22	Mladenovic	'57 ▲
35	Kenny Saief	■ '74 ▲



Górnik Zabrze ↑



Lechia Gdańsk ↑



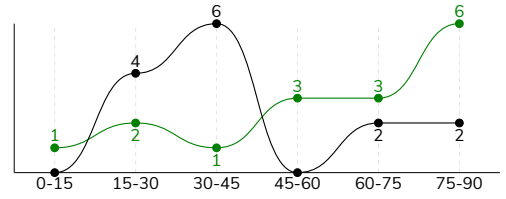
POCZĄTEK MECZU

KONIEC MECZU

GÓRNIK ZABRZE 2-2 LECHIA GDAŃSK

Główne statystyki

STRZAŁY / CELNE	14 / 6	16 / 8
1. połowa	10 / 4	4 / 1
2. połowa	4 / 2	12 / 7



Strzały niecelne	5	4
Strzały zablokowane	3	4
Strzały z pola karnego / celne	8 / 5	7 / 3
Średni dystans do bramki, m	18.6	17.5
Faule	14	12
Żółte / czerwone kartki	3 / 0	1 / 0
Spalone	1	-
Rzuty różne	7	7

Podania

PODANIA / DOKŁADNE	391 / 288 74%	569 / 466 82%
1. połowa	247 / 191 77%	270 / 222 82%
2. połowa	144 / 97 67%	299 / 244 82%
Podanie kluczowe	12 / 4 33%	12 / 5 42%

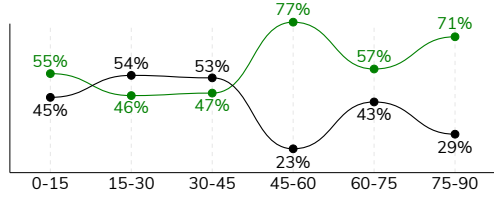
Pojedynki

POJEDYNKI	181 / 92 51%	181 / 89 49%
1. połowa	85 / 41 48%	85 / 44 52%
2. połowa	96 / 51 53%	96 / 45 47%
Pojedynki w powietrzu	64 / 39 61%	64 / 25 39%
Pojedynki na ziemi	117 / 53 45%	117 / 64 55%
Dryblingi / udane	19 / 10 53%	32 / 21 66%
Odbiory / udane	37 / 16 43%	25 / 15 60%
Straty / na własnej połowie	84 / 12	82 / 14
Odzyskane piłki / na połowie przeciwnika	64 / 9	63 / 7

Posiadanie piłki

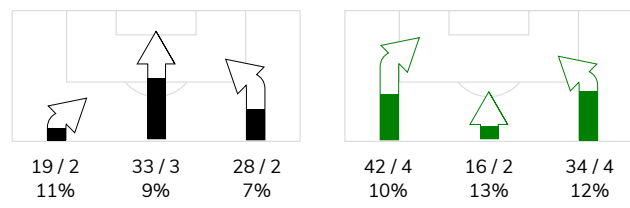
Statystyki drużyn

POSIADANIE PIŁKI	41%	59%
1. połowa	51%	49%
2. połowa	31%	69%

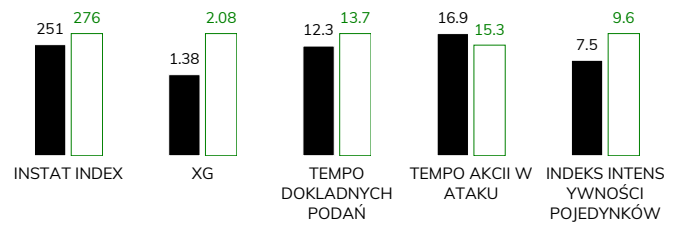


Ataki pozycyjne	62 / 4 6%	77 / 8 10%
Kontrataki	18 / 3 17%	15 / 3 20%
Ataki ze stałych fragmentów	12 / 5 42%	10 / 4 40%
Strzały z rzutów wolnych / celne	-	1 / 1 100%
Warianty rzutów wolnych	3 / 2 67%	2 / 0 0%
Rzuty różne	7 / 3 43%	7 / 3 43%
Rzuty karne / strzelone	-	-

STRONY ATAKU



Kluczowe indeksy występu



TOP-3 InStat Index

33 Jirka	301	24 Zwoliński	369
8 Manneh	289	11 Mihalik	313
84 Chudy	285	12 Kuciak	307

TOP-3 Strzały / celne

9 Jimenez Nunez	4 / 2 50%	24 Zwoliński	4 / 4 100%
33 Jirka	3 / 2 67%	28 Flavio Paixao	4 / 2 50%
5 Bochniewicz	1 / 1 100%	11 Mihalik	2 / 1 50%

TOP-3 Podania

64 Janza	48 / 40 83%	4 Pietrzak	84 / 63 75%
15 Prochazka	44 / 33 75%	19 Fila	73 / 60 82%
28 Vasilantonopoulos	49 / 31 63%	25 Nalepa	63 / 54 86%

TOP-3 Podania kluczowe

8 Manneh	3 / 2 67%	11 Mihalik	4 / 3 75%
33 Jirka	2 / 1 50%	19 Fila	1 / 1 100%
11 Giakoumakis	1 / 1 100%	7 Gajos	1 / 1 100%

TOP-3 Pojedynki

2 Wisniewski	21 / 17 81%	25 Nalepa	20 / 13 65%
15 Prochazka	26 / 12 46%	7 Gajos	23 / 10 43%
28 Vasilantonopoulos	15 / 10 67%	36 Makowski	20 / 10 50%

TOP-3 Dryblingi

2 Wisniewski	4 / 3 75%	11 Mihalik	8 / 6 75%
11 Giakoumakis	2 / 2 100%	36 Makowski	4 / 3 75%
28 Vasilantonopoulos	3 / 1 33%	19 Fila	5 / 2 40%

GÓRNIK ZABRZE 2-2 LECHIA GDAŃSK

Statystyki zawodników

Górniki Zabrze

	INSTA T INDEX	Minuty na boisku	Bramki / asysty	xG	Strzały / celne	Faule	Faulow any	Spalony	Podania / dokładne	Podanie kluczowe	Podania przyjęte	Pojedyнки / wygrane	Pojedyнки w powietrzu	Pojedyнки na ziemi	Dryblingi / udane	Odbiory / udane	Stracone piłki	Odzyska ne piłki
84 Chudy	285	'98	-	-	-	-	1	-	32 / 25 78%	-	9	-	-	-	-	-	3	10
64 Janza	267	'98	-	-	-	3	-	-	48 / 40 83%	1 / 0 0%	28	11 / 6 55%	5 / 4 80%	6 / 2 33%	1 / 0 0%	3 / 1 33%	3	8
5 Bochniewicz	243	'98	-	0.16	1 / 1 100%	2	-	-	30 / 25 83%	1 / 0 0%	17	13 / 8 62%	7 / 5 71%	6 / 3 50%	-	2 / 1 50%	2	10
2 Wisniewski	246	'98	-	-	-	1	1	-	26 / 17 65%	1 / 0 0%	15	21 / 17 81%	10 / 10 100%	11 / 7 64%	4 / 3 75%	2 / 1 50%	6	10
28 Vasilantonopoulos	236	'98	-	-	-	-	4	-	49 / 31 63%	-	23	15 / 10 67%	2 / 1 50%	13 / 9 69%	3 / 1 33%	3 / 2 67%	9	6
8 Manneh	289	'65	-	-	-	1	-	-	31 / 28 90%	3 / 2 67%	21	12 / 6 50%	1 / 0 0%	11 / 6 55%	1 / 1 100%	7 / 4 57%	4	3
15 Prochazka	230	'98	-	0.13	5 / 0 0%	2	1	-	44 / 33 75%	2 / 0 0%	32	26 / 12 46%	7 / 6 86%	19 / 6 32%	2 / 1 50%	6 / 2 33%	7	8
9 Jimenez Nunez	263	'98	0 / 1	0.51	4 / 2 50%	1	1	1	30 / 21 70%	1 / 0 0%	43	20 / 5 25%	5 / 2 40%	15 / 3 20%	3 / 1 33%	4 / 1 25%	15	-
11 Giakoumakis	240	'60	-	-	-	2	2	-	23 / 16 70%	1 / 1 100%	29	18 / 8 44%	9 / 3 33%	9 / 5 56%	2 / 2 100%	-	7	1
33 Jirka	301	'98	2 / 0	0.32	3 / 2 67%	-	1	-	42 / 27 64%	2 / 1 50%	35	16 / 5 31%	4 / 1 25%	12 / 4 33%	1 / 0 0%	6 / 2 33%	14	5
17 Angulo	194	'87	-	-	-	-	-	-	18 / 12 67%	-	20	11 / 4 36%	6 / 1 17%	5 / 3 60%	2 / 1 50%	2 / 2 100%	8	2
19 Zapolnik	251	'38	-	-	-	-	1	-	11 / 8 73%	-	13	15 / 10 67%	8 / 6 75%	7 / 4 57%	-	-	5	1
22 Matuszek	221	'32	-	-	-	2	-	-	5 / 4 80%	-	3	1 / 0 0%	-	1 / 0 0%	-	1 / 0 0%	1	-
14 Koj	-	'10	-	0.26	1 / 1 100%	-	-	-	2 / 1 50%	-	-	2 / 1 50%	-	2 / 1 50%	-	1 / 0 0%	-	-

Lechia Gdańsk

	INSTA T INDEX	Minuty na boisku	Bramki / asysty	xG	Strzały / celne	Faule	Faulow any	Spalony	Podania / dokładne	Podanie kluczowe	Podania przyjęte	Pojedyнки / wygrane	Pojedyнки w powietrzu	Pojedyнки na ziemi	Dryblingi / udane	Odbiory / udane	Stracone piłki	Odzyska ne piłki
12 Kuciak	307	'98	-	-	-	-	-	-	31 / 26 84%	-	10	-	-	-	-	-	2	11
4 Pietrzak	252	'76	-	0.05	1 / 0 0%	1	-	-	84 / 63 75%	4 / 0 0%	59	8 / 2 25%	2 / 0 0%	6 / 2 33%	3 / 2 67%	2 / 0 0%	13	7
23 Maloca	286	'98	-	-	-	-	-	-	50 / 44 88%	1 / 0 0%	29	7 / 5 71%	4 / 3 75%	3 / 2 67%	-	1 / 1 100%	2	7
25 Nalepa	291	'98	-	-	-	1	1	-	63 / 54 86%	-	46	20 / 13 65%	12 / 8 67%	8 / 5 63%	-	3 / 3 100%	6	12
19 Fila	288	'98	-	0.44	3 / 0 0%	1	3	-	73 / 60 82%	1 / 1 100%	58	17 / 9 53%	5 / 2 40%	12 / 7 58%	5 / 2 40%	1 / 1 100%	10	5
36 Makowski	233	'98	-	-	-	1	2	-	47 / 39 83%	-	35	20 / 10 50%	5 / 2 40%	15 / 8 53%	4 / 3 75%	6 / 3 50%	3	4
17 Gomes	222	'47	-	-	-	-	-	-	21 / 15 71%	-	21	12 / 5 42%	3 / 1 33%	9 / 4 44%	1 / 1 100%	2 / 1 50%	7	1
7 Gajos	256	'98	-	0.25	1 / 0 0%	3	1	-	57 / 49 86%	1 / 1 100%	50	23 / 10 43%	9 / 4 44%	14 / 6 43%	1 / 0 0%	3 / 2 67%	6	7
9 Lipski	244	'59	-	-	-	1	1	-	45 / 38 84%	1 / 0 0%	42	14 / 7 50%	6 / 2 33%	8 / 5 63%	-	1 / 0 0%	8	3
11 Mihalik	313	'98	-	0.05	2 / 1 50%	-	1	-	44 / 37 84%	4 / 3 75%	41	17 / 9 53%	2 / 0 0%	15 / 9 60%	8 / 6 75%	1 / 1 100%	8	3
28 Flavio Paixao	246	'98	-	0.52	4 / 2 50%	1	4	-	21 / 17 81%	-	35	16 / 7 44%	7 / 1 14%	9 / 6 67%	3 / 2 67%	2 / 1 50%	6	-
24 Zwoliński	369	'50	2 / 0	0.76	4 / 4 100%	1	-	-	2 / 2 100%	-	13	11 / 3 27%	6 / 1 17%	5 / 2 40%	3 / 2 67%	-	2	-
22 Mladenovic	280	'39	-	0.01	1 / 1 100%	-	-	-	20 / 15 75%	-	16	6 / 4 67%	2 / 1 50%	4 / 3 75%	2 / 2 100%	-	4	2
35 Kenny Saief	273	'21	0 / 1	-	-	2	1	-	11 / 7 64%	-	11	10 / 5 50%	1 / 0 0%	9 / 5 56%	2 / 1 50%	3 / 2 67%	5	1



Terminy

Atak

Posiadanie piłki przez jedną drużynę z przejściem na połowę przeciwnika.

Kontratak

Atak z gry, który rozwija się bezpośrednio po przejęciu piłki od przeciwnika. Kontratak trwa nie więcej niż 30 sekund. Prędkość ruchu do bramki przeciwnika przy tym ataku wynosi nie mniej niż 2,6 m/s.

Atak pozycyjny

Atak z gry lub ze stałych fragmentów (wyrzut z autu, rzut wolny). Pozycyjny atak trwa więcej niż 30 sekund lub prędkość ruchu drużyny do bramki przeciwnika jest mniejsza niż 2,6 m/s.

Atak po rzucie wolnym lub wyrzucie z autu

Atak po rozegraniu rzutu różnego, rzutu wolnego lub wyrzutu z autu, przy którym pierwszym lub drugim zagranieniem jest strzał na bramkę lub dośrodkowanie w pole karne.

Atak po rzucie różnym

Akcje drużyny po rozegraniu rzutu różnego aż do straty piłki lub oddalenia piłki przez drużynę przeciwnika do strefy centralnej.

Strzał

Skierowanie piłki do bramki przeciwnika mającej na celu strzelenie bramki. Rejestrowane są strzały celne (w światło bramki), niecelne (w tym strzały w słupek i w poprzeczkę), a także strzały zablokowane przez przeciwnika.

Podanie kluczowe

Podanie do partnera, który jest w sytuacji bramkowej (1 na 1, pusta bramka itd.); podanie do zawodnika, które stwarza realną szansę na zdobycie bramki; podanie które 'odcina' linię obrony w fazie ataku.

Pojedynek

Wszystkie rodzaje pojedynków na boisku. To sumaryczny wskaźnik, zawierający walkę o niekontrolowaną przez nikogo piłkę, pojedynki w powietrzu, dryblingi, odbiory oraz straty, spowodowane odbiorami przeciwnika.

Pojedynek w powietrzu

Walka o piłkę, która znajduje się powyżej poziomu ramion..

Dryblowanie

Aktywna akcja piłkarza, posiadającego piłkę próba ominięcia przeciwnika z pomocą dryblingu. Przy udanym dryblingu zawodnikowi drużyny przeciwnej rejestruje się nieudane odebranie piłki i na odwrót.

Odbiór

Aktywne działanie zawodnika, usiłującego odebrać piłkę zawodnikowi ją posiadającemu (przeciwnikowi w tej sytuacji zostaje zaliczona strata); przeciwdziałanie dryblowaniu przeciwnika również uznaje się za odbiór.

Drybling

Świadomy ruch zawodnika z piłką (przynajmniej trzy kontakty z piłką)

Nieudane przyjęcie piłki

Strata piłki bez starcia z przeciwnikiem, w wyniku nieudanej akcji..

Odzyskane piłki

Akcja piłkarza (przejęcie, przechwyt, wygrany pojedynek), która powoduje stratę piłki przez przeciwnika z dalszą możliwością prowadzenia szybkiego kontrataku.

Strata piłki

Akcja zawodnika (niedokładne podanie, przegrany pojedynek, itd.), która powoduje stratę piłki przez jego drużynę. Jeśli posiadanie piłki zakończy się faulem przeciwnika lub strzałem w światło bramki, to strata nie rejestruje się.

Tempo akcji w ataku

Liczba akcji konstruktywnych na minutę posiadania piłki.

Tempo dokładnych podań

Liczba dokładnych podań na minutę posiadania piłki

Indeks intensywności pojedynków

liczba pojedynków i przechwytych drużyny broniącej - na minutę posiadania piłki przez przeciwnika

xG

System do oceny jakości strzałów wykonanych przez gracza lub drużynę. Liczbę expected goals oblicza się na podstawie rodzaju strzału i strefy, z której został wykonany.