



PKO Bank Polski
EKSTRAKLASA

KOLEJKA 2 30.07.21		
KONIEC MECZU		
GÓRNIK ZABRZE	1 3	LECH POZNAŃ
JIMENEZ NUNEZ 7'		KAMINSKI 37' ISHAK 49' SKORAS 69'

RAPORT STATYSTYCZNY

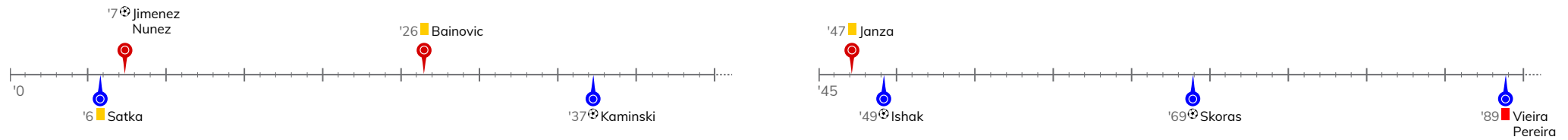


STATS

GÓRNIK ZABRZE 1-3 LECH POZNAŃ

Informacje o meczu

Linia czasu



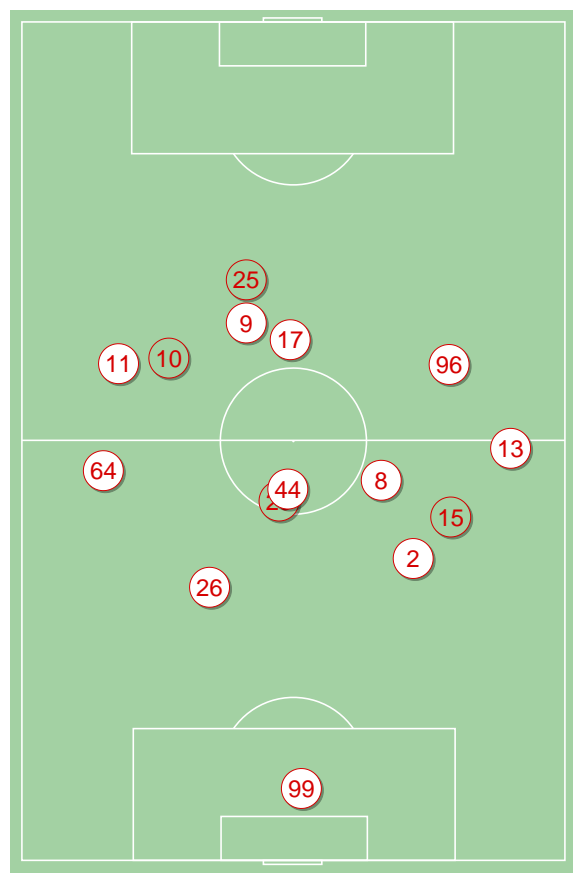
Średnie pozycje piłkarzy

Górnik Zabrze

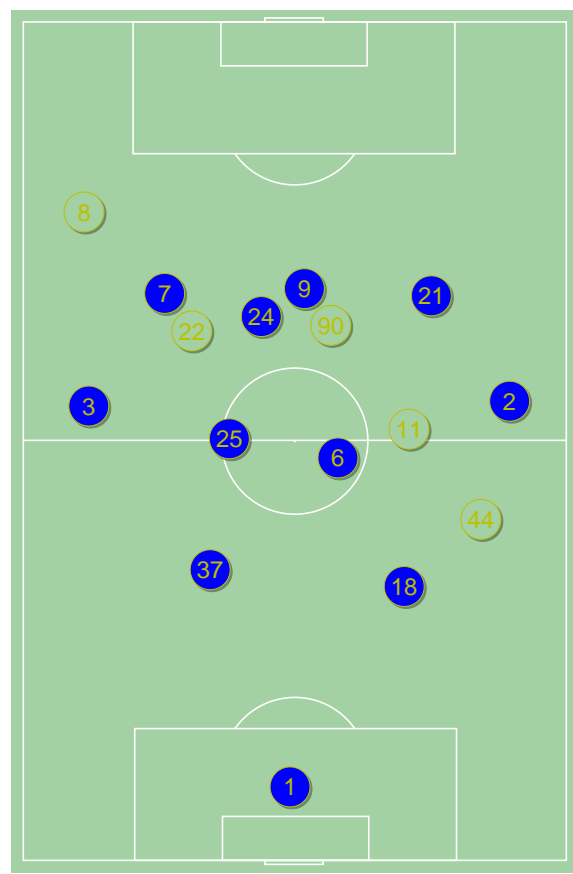
99	Sandomierski		
64	Janza	■	'67 ▼
26	Janicki		
2	Wisniewski		
13	Michalski		'76 ▼
8	Manneh		'46 ▼
44	Bainovic	■	'46 ▼
11	Cholewiak		
96	Dadok		
17	Nowak		
9	Jimenez Nunez	⊕	'84 ▼
29	Dziedzic		'46 ▲
10	Podolski		'46 ▲
25	Baidoo		'67 ▲
21	Krawczyk		'76 ▲
15	Wojtuszek		'84 ▲

Lech Poznań

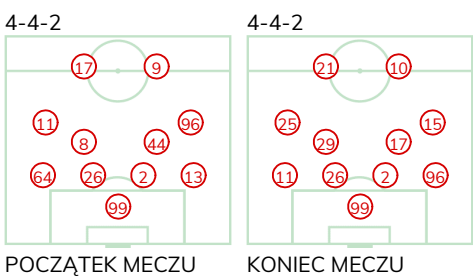
1	Van Der Hart		
3	Barry James		
37	Satka	■	
18	Salamon		
2	Vieira Pereira	■	
25	Pedro Tiba		'86 ▼
6	Karlstrom		
7	Kaminski	⊕	'81 ▼
24	Reis Amaral		'81 ▼
21	Skoras	⊕	'91 ▼
9	Ishak	⊕	'86 ▼
22	Murawski		'81 ▲
8	Sykora		'81 ▲
11	Marchwinski		'86 ▲
90	Sobiech		'86 ▲
44	Czerwiński		'91 ▲



Górnik Zabrze ↑



Lech Poznań ↑



POCZĄTEK MECZU

KONIEC MECZU



POCZĄTEK MECZU

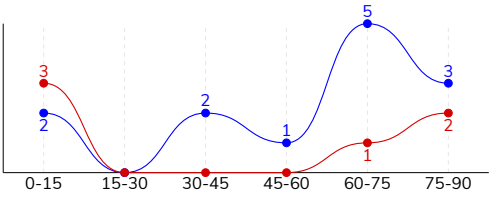
KONIEC MECZU

GÓRNIK ZABRZE 1-3 LECH POZNAŃ

Statystyki drużyn

Główne statystyki

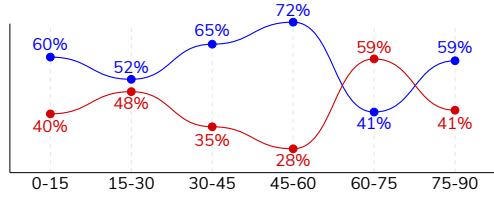
STRZAŁY / CELNE	6 / 5	13 / 9
1. połowa	3 / 2	4 / 2
2. połowa	3 / 3	9 / 7



Strzały niecelne	-	3
Strzały zablokowane	1	1
Strzały z pola karnego / celne	4 / 3	11 / 8
Średni dystans do bramki, m	17.6	13.3
Faule	13	10
Żółte / czerwone kartki	2 / 0	1 / 1
Spalone	1	4
Rzuty różne	2	12

Posiadanie piłki

POSIADANIE PIŁKI	41%	59%
1. połowa	40%	60%
2. połowa	42%	58%



Ataki pozycyjne	56 / 4 7%	63 / 7 11%
Kontrataki	5 / 1 20%	9 / 2 22%
Ataki ze stałych fragmentów	4 / 1 25%	18 / 3 17%
Strzały z rzutów wolnych / celne	-	-
Warianty rzutów wolnych	1 / 0 0%	3 / 1 33%
Rzuty różne	2 / 0 0%	12 / 1 8%
Rzuty karne / strzelone	1	-

TOP-3 InStat Index

9 Jimenez Nunez	277	21 Skoras	339
99 Sandomierski	273	6 Karlstrom	292
17 Nowak	223	1 Van Der Hart	291

TOP-3 Strzały / celne

9 Jimenez Nunez	2 / 2 100%	21 Skoras	3 / 2 67%
11 Cholewiak	1 / 1 100%	7 Kaminski	2 / 2 100%
29 Dziedzic	1 / 1 100%	37 Satka	1 / 1 100%

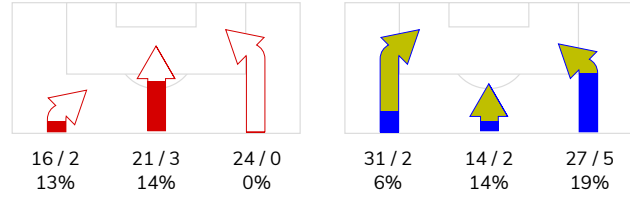
TOP-3 Podania

26 Janicki	47 / 44 94%	37 Satka	78 / 73 94%
2 Wisniewski	50 / 38 76%	2 Vieira Pereira	73 / 56 77%
99 Sandomierski	36 / 24 67%	3 Barry James	73 / 55 75%

Podania

PODANIA / DOKŁADNE	377 / 284 75%	580 / 465 80%
1. połowa	164 / 118 72%	288 / 230 80%
2. połowa	213 / 166 78%	292 / 235 80%
Podanie kluczowe	8 / 3 38%	19 / 9 47%

STRONY ATAKU



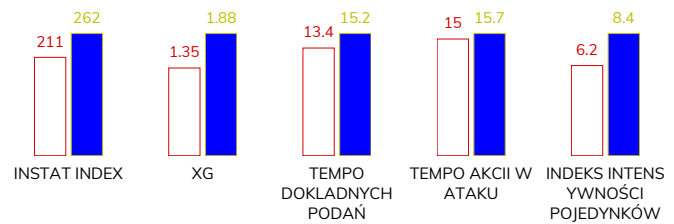
TOP-3 Podania kluczowe

9 Jimenez Nunez	3 / 2 67%	21 Skoras	3 / 2 67%
44 Bainovic	1 / 1 100%	24 Reis Amaral	2 / 1 50%
10 Podolski	2 / 0 0%	3 Barry James	1 / 1 100%

Pojedyнки

POJEDYNKI	116 / 47 41%	116 / 69 59%
1. połowa	57 / 22 39%	57 / 35 61%
2. połowa	59 / 25 42%	59 / 34 58%
Pojedyнки w powietrzu	37 / 13 35%	37 / 24 65%
Pojedyнки na ziemi	79 / 34 43%	79 / 45 57%
Dryblingi / udane	15 / 6 40%	16 / 11 69%
Odbiory / udane	19 / 8 42%	17 / 11 65%
Straty / na własnej połowie	64 / 18	61 / 13
Odzyskane piłki / na połowie przeciwnika	39 / 4	47 / 11

Kluczowe indeksy występu



TOP-3 Pojedynki

2 Wisniewski	15 / 9 60%	24 Reis Amaral	14 / 11 79%
11 Cholewiak	20 / 8 40%	21 Skoras	14 / 11 79%
96 Dadok	20 / 7 35%	18 Salamon	10 / 7 70%

TOP-3 Dryblingi

2 Wisniewski	4 / 2 50%	21 Skoras	7 / 5 71%
96 Dadok	6 / 1 17%	24 Reis Amaral	2 / 2 100%
44 Bainovic	1 / 1 100%	3 Barry James	1 / 1 100%

GÓRNIK ZABRZE 1-3 LECH POZNAŃ

Statystyki zawodników

Górniki Zabrze

	INSTA T INDEX	Minuty na boisku	Bramki / asysty	xG	Strzały / celne	Faule	Faulow any	Spalon e	Podania / dokładne	Podanie kluczowe	Podania przyjęte	Pojedynki / wygrane	Pojedynki w powietrzu	Pojedynki na ziemi	Dryblingi / udane	Odbiory / udane	Stracone piłki	Odzyska ne piłki
99 Sandomierski	273	'98	-	-	-	-	-	-	36 / 24 67%	-	12	-	-	-	-	-	9	11
64 Janza	208	'68	-	-	-	3	-	-	30 / 23 77%	-	17	7 / 2 29%	1 / 0 0%	6 / 2 33%	-	1 / 1 100%	1	2
26 Janicki	197	'98	-	-	-	-	-	-	47 / 44 94%	-	35	8 / 3 38%	3 / 0 0%	5 / 3 60%	-	2 / 1 50%	2	4
2 Wisniewski	202	'98	-	-	-	1	1	1	50 / 38 76%	-	39	15 / 9 60%	4 / 3 75%	11 / 6 55%	4 / 2 50%	2 / 0 0%	6	7
13 Michalski	204	'78	-	-	-	-	2	-	28 / 16 57%	-	12	1 / 1 100%	1 / 1 100%	-	-	-	5	2
8 Manneh	195	'47	-	-	-	-	-	-	17 / 13 76%	1 / 0 0%	12	5 / 0 0%	2 / 0 0%	3 / 0 0%	-	1 / 0 0%	1	1
44 Bainovic	208	'47	-	-	-	1	-	-	22 / 17 77%	1 / 1 100%	16	5 / 2 40%	2 / 1 50%	3 / 1 33%	1 / 1 100%	-	2	1
11 Cholewiak	201	'98	-	0.05	1 / 1 100%	2	-	-	29 / 17 59%	1 / 0 0%	24	20 / 8 40%	8 / 3 38%	12 / 5 42%	1 / 0 0%	4 / 1 25%	12	4
96 Dadok	202	'98	-	-	-	4	1	-	22 / 15 68%	-	25	20 / 7 35%	7 / 3 43%	13 / 4 31%	6 / 1 17%	2 / 0 0%	10	2
17 Nowak	223	'98	-	0.15	1 / 0 0%	-	2	-	21 / 14 67%	-	23	11 / 6 55%	3 / 1 33%	8 / 5 63%	-	3 / 3 100%	7	2
9 Jimenez Nunez	277	'85	1 / 0	1.11	2 / 2 100%	-	1	-	24 / 22 92%	3 / 2 67%	24	8 / 2 25%	4 / 0 0%	4 / 2 50%	1 / 1 100%	-	3	-
29 Dzedzic	192	'50	-	0.02	1 / 1 100%	2	1	-	25 / 19 76%	-	21	8 / 3 38%	-	8 / 3 38%	1 / 1 100%	4 / 2 50%	4	1
10 Podolski	193	'50	-	-	-	-	-	-	18 / 15 83%	2 / 0 0%	16	1 / 0 0%	1 / 0 0%	-	-	-	1	-
25 Baidoo	194	'29	-	-	-	-	1	-	5 / 4 80%	-	6	5 / 2 40%	-	5 / 2 40%	1 / 0 0%	-	1	-
21 Krawczyk	197	'20	-	0.02	1 / 1 100%	-	-	-	-	-	1	-	-	-	-	-	-	-
15 Wojtuszek	-	'12	-	-	-	-	-	-	3 / 3 100%	-	1	2 / 2 100%	1 / 1 100%	1 / 1 100%	-	-	-	2

Lech Poznań

	INSTA T INDEX	Minuty na boisku	Bramki / asysty	xG	Strzały / celne	Faule	Faulow any	Spalon e	Podania / dokładne	Podanie kluczowe	Podania przyjęte	Pojedynki / wygrane	Pojedynki w powietrzu	Pojedynki na ziemi	Dryblingi / udane	Odbiory / udane	Stracone piłki	Odzyska ne piłki
1 Van Der Hart	291	'98	-	-	-	-	-	-	32 / 23 72%	1 / 0 0%	22	-	-	-	-	-	6	4
3 Barry James	238	'98	-	-	-	2	1	-	73 / 55 75%	1 / 1 100%	47	8 / 5 63%	5 / 4 80%	3 / 1 33%	1 / 1 100%	-	9	5
37 Satka	273	'98	-	0.30	1 / 1 100%	1	2	-	78 / 73 94%	-	64	6 / 6 100%	3 / 3 100%	3 / 3 100%	-	1 / 1 100%	1	6
18 Salamon	255	'98	-	0.28	2 / 0 0%	1	1	-	55 / 51 93%	-	48	10 / 7 70%	7 / 6 86%	3 / 1 33%	-	1 / 1 100%	-	6
2 Vieira Pereira	284	'91	0 / 1	-	-	1	-	-	73 / 56 77%	1 / 1 100%	47	10 / 5 50%	2 / 1 50%	8 / 4 50%	1 / 1 100%	1 / 1 100%	8	6
25 Pedro Tiba	277	'88	-	-	-	2	2	1	65 / 49 75%	6 / 0 0%	49	10 / 7 70%	-	10 / 7 70%	2 / 0 0%	4 / 3 75%	7	3
6 Karlstrom	292	'98	-	0.02	1 / 0 0%	-	1	-	56 / 48 86%	1 / 1 100%	42	7 / 5 71%	3 / 3 100%	4 / 2 50%	-	1 / 0 0%	4	6
7 Kaminski	281	'83	1 / 1	0.27	2 / 2 100%	-	-	-	30 / 22 73%	1 / 0 0%	27	9 / 4 44%	2 / 0 0%	7 / 4 57%	1 / 1 100%	5 / 2 40%	4	4
24 Reis Amaral	271	'83	0 / 1	0.11	1 / 1 100%	1	1	-	26 / 15 58%	2 / 1 50%	23	14 / 11 79%	3 / 3 100%	11 / 8 73%	2 / 2 100%	3 / 2 67%	4	1
21 Skoras	339	'92	1 / 0	0.34	3 / 2 67%	1	4	1	48 / 37 77%	3 / 2 67%	44	14 / 11 79%	2 / 2 100%	12 / 9 75%	7 / 5 71%	1 / 1 100%	5	1
9 Ishak	241	'88	1 / 0	0.29	1 / 1 100%	1	-	2	17 / 15 88%	1 / 1 100%	27	11 / 0 0%	5 / 0 0%	6 / 0 0%	-	-	6	1
22 Murawski	214	'15	-	-	-	-	-	-	10 / 8 80%	1 / 1 100%	6	2 / 1 50%	-	2 / 1 50%	-	-	2	2
8 Sykora	227	'15	-	0.15	1 / 1 100%	-	1	-	6 / 5 83%	-	7	5 / 2 40%	2 / 0 0%	3 / 2 67%	1 / 1 100%	-	2	-
11 Marchwinski	231	'10	-	0.12	1 / 1 100%	-	-	-	2 / 2 100%	1 / 1 100%	7	7 / 3 43%	2 / 1 50%	5 / 2 40%	1 / 0 0%	-	2	1
90 Sobiech	214	'10	-	-	-	-	-	-	6 / 4 67%	-	3	3 / 2 67%	1 / 1 100%	2 / 1 50%	-	-	-	-
44 Czerwiński	-	'5	-	-	-	-	-	-	3 / 2 67%	-	2	-	-	-	-	-	1	1

Terminy

Atak

Posiadanie piłki przez jedną drużynę z przejściem na połowę przeciwnika.

Kontratak

Atak z gry, który rozwija się bezpośrednio po przejęciu piłki od przeciwnika. Kontratak trwa nie więcej niż 30 sekund. Prędkość ruchu do bramki przeciwnika przy tym ataku wynosi nie mniej niż 2,6 m/s.

Atak pozycyjny

Atak z gry lub ze stałych fragmentów (wyrzut z autu, rzut wolny). Pozycyjny atak trwa więcej niż 30 sekund lub prędkość ruchu drużyny do bramki przeciwnika jest mniejsza niż 2,6 m/s.

Atak po rzucie wolnym lub wyrzucie z autu

Atak po rozegraniu rzutu różnego, rzutu wolnego lub wyrzutu z autu, przy którym pierwszym lub drugim zagranieniem jest strzał na bramkę lub dośrodkowanie w pole karne.

Atak po rzucie różnym

Akcje drużyny po rozegraniu rzutu różnego aż do straty piłki lub oddalenia piłki przez drużynę przeciwnika do strefy centralnej.

Strzał

Skierowanie piłki do bramki przeciwnika mającej na celu strzelenie bramki. Rejestrowane są strzały celne (w światło bramki), niecelne (w tym strzały w słupek i w poprzeczkę), a także strzały zablokowane przez przeciwnika.

Podanie kluczowe

Podanie do partnera, który jest w sytuacji bramkowej (1 na 1, pusta bramka itd.); podanie do zawodnika, które stwarza realną szansę na zdobycie bramki; podanie które 'odcina' linię obrony w fazie ataku.

Pojedyunki

Wszystkie rodzaje pojedynków na boisku. To sumaryczny wskaźnik, zawierający walkę o niekontrolowaną przez nikogo piłkę, pojedynki w powietrzu, dryblingi, odbiory oraz straty, spowodowane odbiorami przeciwnika.

Pojedynek w powietrzu

Walka o piłkę, która znajduje się powyżej poziomu ramion..

Dryblowanie

Aktywna akcja piłkarza, posiadającego piłkę próba ominięcia przeciwnika z pomocą dryblingu. Przy udanym dryblingu zawodnikowi drużyny przeciwnej rejestruje się nieudane odebranie piłki i na odwrót.

Odbiór

Aktywne działanie zawodnika, usiłującego odebrać piłkę zawodnikowi ją posiadającemu (przeciwnikowi w tej sytuacji zostaje zaliczona strata); przeciwdziałanie dryblowaniu przeciwnika również uznaje się za odbiór.

Drybling

Świadomy ruch zawodnika z piłką (przynajmniej trzy kontakty z piłką)

Nieudane przyjęcie piłki

Strata piłki bez starcia z przeciwnikiem, w wyniku nieudanej akcji..

Odzyskane piłki

Akcja piłkarza (przejęcie, przechwyt, wygrany pojedynek), która powoduje stratę piłki przez przeciwnika z dalszą możliwością prowadzenia szybkiego kontrataku.

Strata piłki

Akcja zawodnika (niedokładne podanie, przegrany pojedynek, itd.), która powoduje stratę piłki przez jego drużynę. Jeśli posiadanie piłki zakończy się faulem przeciwnika lub strzałem w światło bramki, to strata nie rejestruje się.

Tempo akcji w ataku

Liczba akcji konstruktywnych na minutę posiadania piłki.

Tempo dokładnych podań

Liczba dokładnych podań na minutę posiadania piłki

Indeks intensywności pojedynków

liczba pojedynków i przechwytych drużyny broniącej - na minutę posiadania piłki przez przeciwnika

xG

Oczekiwana liczba bramek zawodnika lub drużyny w meczu, nie licząc rzutów karnych. Liczbę expected goals oblicza się na podstawie rodzaju strzału i strefy, z której został wykonany.