



PKO Bank Polski
EKSTRAKLASA

KOLEJKA 31 19.06.20			
GÓRNIK ZABRZE		KONIEC MECZU	KORONA KIELCE
GIAKOUMAKIS 18'	GNJATIC 86' (SAM.)	3 2	FORSELL 59' SZYMUSIK 79'
ANGULO 90+5'			

RAPORT STATYSTYCZNY

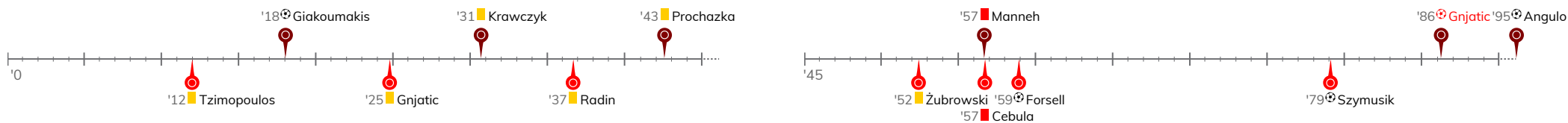


STATS

GÓRNIK ZABRZE 3-2 KORONA KIELCE

Informacje o meczu

Linia czasu



Średnie pozycje piłkarzy

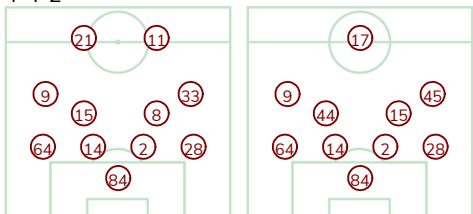
Górník Zabrze

84	Chudy	
64	Janza	
14	Koj	
2	Wisniewski	
28	Vasilantonopoulos	
15	Prochazka	■
8	Manneh	■
9	Jimenez Nunez	
33	Jirka	'81 ▼
21	Krawczyk	■ '56 ▼
11	Giakoumakis	⊕ '60 ▼
17	Angulo	⊕ '56 ▲
44	Bainovic	'60 ▲
45	Ryczkowski	'81 ▲

Korona Kielce

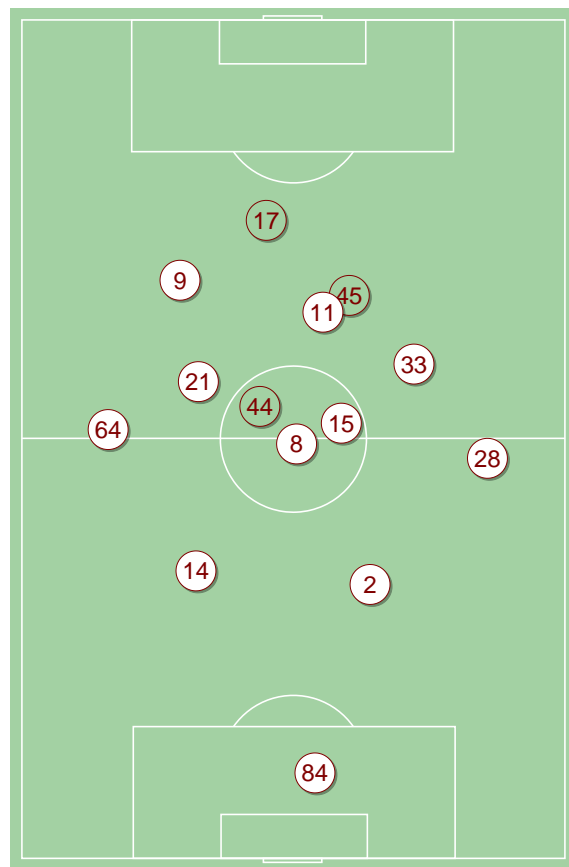
88	Kozioł	
11	Gardawski	
6	Gnjatic	⊕ ■
4	Tzimopoulos	■
25	Szymusik	⊕
8	Radin	■
14	Żubrowski	■
7	Cebula	■
70	Forsell	⊕
10	Kiełb	'67 ▼
72	Papadopoulos	'85 ▼
27	Pucko	'67 ▲
23	Djuranovic	'85 ▲

4-4-2

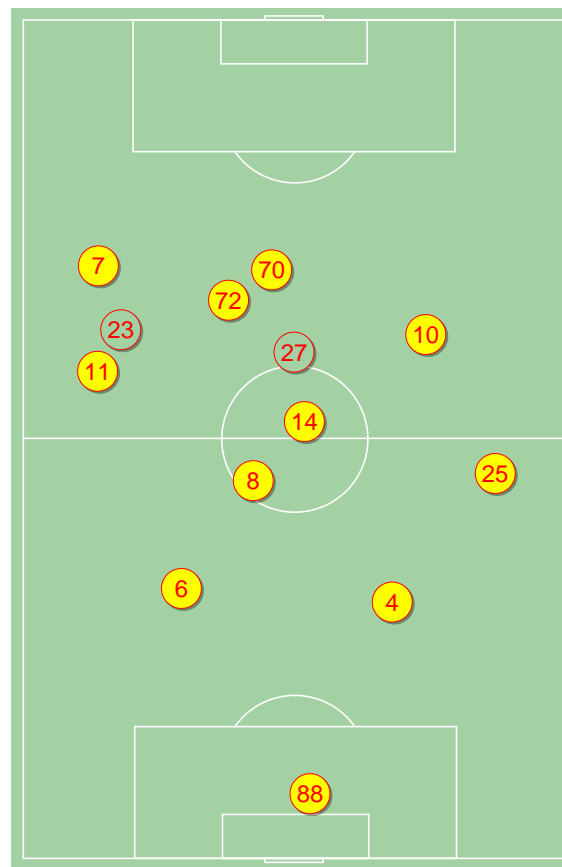


POCZĄTEK MECZU

KONIEC MECZU

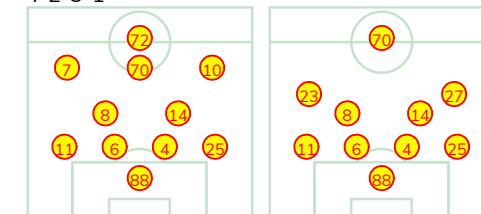


Górník Zabrze ↑



Korona Kielce ↑

4-2-3-1

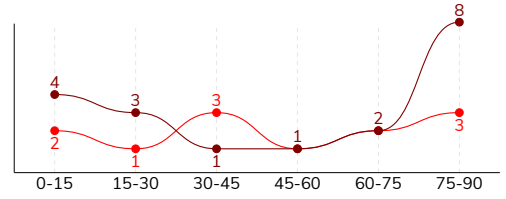


POCZĄTEK MECZU

KONIEC MECZU

GÓRNIK ZABRZE 3-2 KORONA KIELCE
Główne statystyki

STRZAŁY / CELNE	19 / 7	12 / 4
1. połowa	8 / 3	6 / 2
2. połowa	11 / 4	6 / 2



Strzały niecelne	6	3
Strzały zablokowane	4	5
Strzały z pola karnego / celne	12 / 6	4 / 1
Średni dystans do bramki, m	16.5	24.4
Faule	14	18
Żółte / czerwone kartki	2 / 1	4 / 1
Spalone	1	1
Rzuty różne	8	6

Podania

PODANIA / DOKŁADNE	393 / 304 77%	444 / 351 79%
1. połowa	151 / 111 74%	223 / 173 78%
2. połowa	242 / 193 80%	221 / 178 81%
Podanie kluczowe	15 / 8 53%	7 / 3 43%

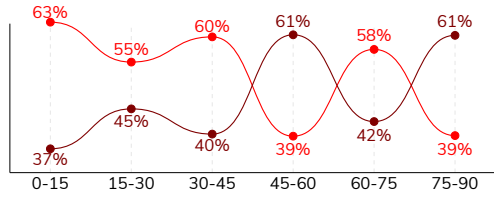
Pojedynki

POJEDYNKI	143 / 73 51%	143 / 70 49%
1. połowa	72 / 41 57%	72 / 31 43%
2. połowa	71 / 32 45%	71 / 39 55%
Pojedynki w powietrzu	36 / 17 47%	36 / 19 53%
Pojedynki na ziemi	107 / 56 52%	107 / 51 48%
Dryblingi / udane	29 / 18 62%	20 / 9 45%
Odbiory / udane	23 / 14 61%	36 / 18 50%
Straty / na własnej połowie	68 / 15	73 / 19
Odzyskane piłki / na połowie przeciwnika	62 / 14	42 / 6

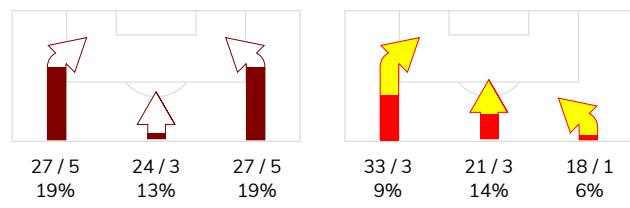
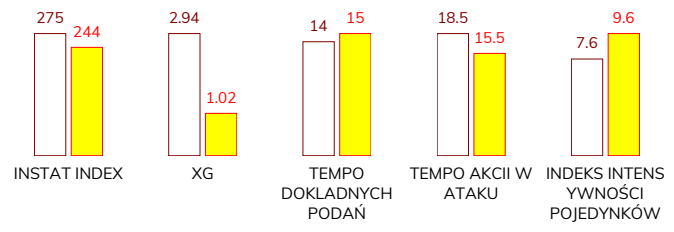
Posiadanie piłki

Statystyki drużyn

POSIADANIE PIŁKI	48%	52%
1. połowa	40%	60%
2. połowa	54%	46%



Ataki pozycyjne	61 / 9 15%	65 / 6 9%
Kontrataki	17 / 4 24%	7 / 1 14%
Ataki ze stałych fragmentów	11 / 5 45%	13 / 5 38%
Strzały z rzutów wolnych / celne	1 / 0 0%	4 / 3 75%
Warianty rzutów wolnych	2 / 1 50%	3 / 0 0%
Rzuty różne	8 / 3 38%	6 / 1 17%
Rzuty karne / strzelone	-	-

STRONY ATAKU

Kluczowe indeksy występu

TOP-3 InStat Index

9 Jimenez Nunez	373	70 Forsell	315
2 Wisniewski	332	25 Szymusik	286
17 Angulo	322	6 Gnjatich	255

TOP-3 Strzały / celne

17 Angulo	5 / 3 60%	70 Forsell	5 / 3 60%
9 Jimenez Nunez	4 / 1 25%	25 Szymusik	1 / 1 100%
2 Wisniewski	2 / 1 50%	72 Papadopoulos	2 / 0 0%

TOP-3 Podania

15 Prochazka	49 / 46 94%	11 Gardawski	69 / 59 86%
64 Janza	62 / 42 68%	6 Gnjatich	52 / 43 83%
28 Vasilantonopoulos	49 / 39 80%	14 Żubrowski	50 / 41 82%

TOP-3 Podania kluczowe

9 Jimenez Nunez	5 / 4 80%	25 Szymusik	3 / 1 33%
17 Angulo	2 / 2 100%	6 Gnjatich	1 / 1 100%
28 Vasilantonopoulos	1 / 1 100%	7 Cebula	1 / 1 100%

TOP-3 Pojedynki

11 Giakoumakis	16 / 11 69%	11 Gardawski	17 / 10 59%
14 Koj	13 / 11 85%	8 Radin	17 / 10 59%
2 Wisniewski	14 / 10 71%	6 Gnjatich	16 / 10 63%

TOP-3 Dryblingi

9 Jimenez Nunez	9 / 6 67%	10 Kiełb	4 / 2 50%
28 Vasilantonopoulos	6 / 4 67%	14 Żubrowski	3 / 2 67%
11 Giakoumakis	3 / 3 100%	7 Cebula	4 / 1 25%

GÓRNIK ZABRZE 3-2 KORONA KIELCE

Statystyki zawodników

Górniki Zabrze

	INSTA T INDEX	Minuty na boisku	Bramki / asysty	xG	Strzały / celne	Faule	Faulow any	Spalony	Podania / dokładne	Podanie kluczowe	Podania przyjęte	Pojedyńki / wygrane	Pojedyńki w powietrzu	Pojedyńki na ziemi	Dryblingi / udane	Odbiory / udane	Stracone piłki	Odzyska ne piłki
84 Chudy	214	'98	-	-	-	-	-	-	29 / 23 79%	-	12	-	-	-	-	-	3	4
64 Janza	289	'98	-	0.03	1 / 0 0%	1	1	-	62 / 42 68%	2 / 0 0%	33	9 / 6 67%	3 / 2 67%	6 / 4 67%	-	4 / 2 50%	10	11
14 Koj	289	'98	-	-	-	-	2	-	30 / 24 80%	-	11	13 / 11 85%	6 / 4 67%	7 / 7 100%	-	1 / 1 100%	3	11
2 Wisniewski	332	'98	-	0.62	2 / 1 50%	-	2	-	39 / 29 74%	-	25	14 / 10 71%	6 / 4 67%	8 / 6 75%	1 / 1 100%	1 / 1 100%	6	10
28 Vasilantonopoulos	313	'98	-	0.07	1 / 0 0%	-	2	-	49 / 39 80%	1 / 1 100%	35	11 / 8 73%	1 / 0 0%	10 / 8 80%	6 / 4 67%	3 / 3 100%	4	3
15 Prochazka	279	'98	-	0.44	3 / 0 0%	1	-	-	49 / 46 94%	1 / 1 100%	36	13 / 4 31%	1 / 1 100%	12 / 3 25%	1 / 1 100%	4 / 1 25%	4	7
8 Manneh	222	'59	-	0.02	1 / 0 0%	1	1	-	25 / 20 80%	-	19	3 / 1 33%	-	3 / 1 33%	1 / 1 100%	1 / 0 0%	2	2
9 Jimenez Nunez	373	'98	0 / 1	0.21	4 / 1 25%	2	3	1	24 / 20 83%	5 / 4 80%	34	21 / 9 43%	5 / 1 20%	16 / 8 50%	9 / 6 67%	2 / 1 50%	9	1
33 Jirka	218	'82	-	-	-	3	2	-	25 / 16 64%	1 / 0 0%	26	14 / 5 36%	2 / 1 50%	12 / 4 33%	3 / 1 33%	2 / 1 50%	11	5
21 Krawczyk	219	'57	-	0.27	1 / 1 100%	2	1	-	8 / 5 63%	2 / 0 0%	15	10 / 1 10%	6 / 0 0%	4 / 1 25%	-	1 / 1 100%	6	2
11 Giakoumakis	280	'62	1 / 0	0.61	1 / 1 100%	1	4	-	15 / 11 73%	-	17	16 / 11 69%	5 / 3 60%	11 / 8 73%	3 / 3 100%	2 / 1 50%	4	2
17 Angulo	322	'40	1 / 0	0.67	5 / 3 60%	-	-	-	8 / 6 75%	2 / 2 100%	17	7 / 3 43%	1 / 1 100%	6 / 2 33%	3 / 1 33%	1 / 1 100%	3	1
44 Bainovic	281	'36	-	-	-	2	-	-	24 / 20 83%	-	15	5 / 3 60%	-	5 / 3 60%	1 / 0 0%	1 / 1 100%	3	3
45 Ryczkowski	223	'16	-	-	-	1	-	-	6 / 3 50%	1 / 0 0%	9	7 / 1 14%	-	7 / 1 14%	1 / 0 0%	-	-	-

Korona Kielce

	INSTA T INDEX	Minuty na boisku	Bramki / asysty	xG	Strzały / celne	Faule	Faulow any	Spalony	Podania / dokładne	Podanie kluczowe	Podania przyjęte	Pojedyńki / wygrane	Pojedyńki w powietrzu	Pojedyńki na ziemi	Dryblingi / udane	Odbiory / udane	Stracone piłki	Odzyska ne piłki
88 Koziol	248	'98	-	-	-	-	-	-	32 / 18 56%	-	17	-	-	-	-	-	7	4
11 Gardawski	233	'98	-	-	-	2	1	-	69 / 59 86%	-	43	17 / 10 59%	3 / 2 67%	14 / 8 57%	2 / 1 50%	5 / 2 40%	4	7
6 Gnjatic	255	'98	0 / 1	-	-	1	1	-	52 / 43 83%	1 / 1 100%	41	16 / 10 63%	6 / 4 67%	10 / 6 60%	1 / 0 0%	4 / 3 75%	4	6
4 Tzimopoulos	241	'98	-	-	-	3	-	-	44 / 37 84%	-	29	11 / 7 64%	3 / 3 100%	8 / 4 50%	-	4 / 3 75%	5	7
25 Szymusik	286	'98	1 / 0	0.66	1 / 1 100%	1	2	-	41 / 33 80%	3 / 1 33%	27	11 / 6 55%	3 / 2 67%	8 / 4 50%	1 / 1 100%	4 / 1 25%	4	2
8 Radin	237	'98	-	0.01	1 / 0 0%	3	4	-	46 / 38 83%	-	44	17 / 10 59%	4 / 3 75%	13 / 7 54%	1 / 1 100%	6 / 3 50%	9	3
14 Żubrowski	222	'98	-	-	-	4	1	-	50 / 41 82%	1 / 0 0%	37	19 / 9 47%	4 / 1 25%	15 / 8 53%	3 / 2 67%	4 / 2 50%	6	5
7 Cebula	235	'59	-	-	-	1	4	-	28 / 22 79%	1 / 1 100%	30	12 / 4 33%	-	12 / 4 33%	4 / 1 25%	5 / 3 60%	5	1
70 Forsell	315	'98	1 / 0	0.16	5 / 3 60%	1	-	-	46 / 29 63%	1 / 0 0%	32	10 / 4 40%	3 / 1 33%	7 / 3 43%	2 / 1 50%	1 / 0 0%	12	2
10 Kiełb	239	'68	-	0.02	1 / 0 0%	-	1	-	12 / 11 92%	-	16	11 / 5 45%	3 / 1 33%	8 / 4 50%	4 / 2 50%	1 / 0 0%	3	1
72 Papadopoulos	202	'87	-	0.13	2 / 0 0%	2	-	1	14 / 12 86%	-	21	13 / 4 31%	5 / 2 40%	8 / 2 25%	1 / 0 0%	-	9	2
27 Pucko	214	'29	-	0.02	1 / 0 0%	-	-	-	9 / 7 78%	-	11	4 / 1 25%	1 / 0 0%	3 / 1 33%	1 / 0 0%	1 / 1 100%	3	2
23 Djuranovic	-	'11	-	0.02	1 / 0 0%	-	-	-	1 / 1 100%	-	3	2 / 0 0%	1 / 0 0%	1 / 0 0%	-	1 / 0 0%	2	-



Terminy

Atak

Posiadanie piłki przez jedną drużynę z przejściem na połowę przeciwnika.

Kontratak

Atak z gry, który rozwija się bezpośrednio po przejęciu piłki od przeciwnika. Kontratak trwa nie więcej niż 30 sekund. Prędkość ruchu do bramki przeciwnika przy tym ataku wynosi nie mniej niż 2,6 m/s.

Atak pozycyjny

Atak z gry lub ze stałych fragmentów (wyrzut z autu, rzut wolny). Pozycyjny atak trwa więcej niż 30 sekund lub prędkość ruchu drużyny do bramki przeciwnika jest mniejsza niż 2,6 m/s.

Atak po rzucie wolnym lub wyrzucie z autu

Atak po rozegraniu rzutu różnego, rzutu wolnego lub wyrzutu z autu, przy którym pierwszym lub drugim zagranieniem jest strzał na bramkę lub dośrodkowanie w pole karne.

Atak po rzucie różnym

Akcje drużyny po rozegraniu rzutu różnego aż do straty piłki lub oddalenia piłki przez drużynę przeciwnika do strefy centralnej.

Strzał

Skierowanie piłki do bramki przeciwnika mającej na celu strzelenie bramki. Rejestrowane są strzały celne (w światło bramki), niecelne (w tym strzały w słupek i w poprzeczkę), a także strzały zablokowane przez przeciwnika.

Podanie kluczowe

Podanie do partnera, który jest w sytuacji bramkowej (1 na 1, pusta bramka itd.); podanie do zawodnika, które stwarza realną szansę na zdobycie bramki; podanie które 'odcina' linię obrony w fazie ataku.

Pojedyunki

Wszystkie rodzaje pojedynków na boisku. To sumaryczny wskaźnik, zawierający walkę o niekontrolowaną przez nikogo piłkę, pojedynki w powietrzu, dryblingi, odbiory oraz straty, spowodowane odbiorami przeciwnika.

Pojedynek w powietrzu

Walka o piłkę, która znajduje się powyżej poziomu ramion..

Dryblowanie

Aktywna akcja piłkarza, posiadającego piłkę próba ominięcia przeciwnika z pomocą dryblingu. Przy udanym dryblingu zawodnikowi drużyny przeciwnej rejestruje się nieudane odebranie piłki i na odwrót.

Odbiór

Aktywne działanie zawodnika, usiłującego odebrać piłkę zawodnikowi ją posiadającemu (przeciwnikowi w tej sytuacji zostaje zaliczona strata); przeciwdziałanie dryblowaniu przeciwnika również uznaje się za odbiór.

Drybling

Świadomy ruch zawodnika z piłką (przynajmniej trzy kontakty z piłką)

Nieudane przyjęcie piłki

Strata piłki bez starcia z przeciwnikiem, w wyniku nieudanej akcji..

Odzyskane piłki

Akcja piłkarza (przejęcie, przechwyt, wygrany pojedynek), która powoduje stratę piłki przez przeciwnika z dalszą możliwością prowadzenia szybkiego kontrataku.

Strata piłki

Akcja zawodnika (niedokładne podanie, przegrany pojedynek, itd.), która powoduje stratę piłki przez jego drużynę. Jeśli posiadanie piłki zakończy się faulem przeciwnika lub strzałem w światło bramki, to strata nie rejestruje się.

Tempo akcji w ataku

Liczba akcji konstruktywnych na minutę posiadania piłki.

Tempo dokładnych podań

Liczba dokładnych podań na minutę posiadania piłki

Indeks intensywności pojedynków

liczba pojedynków i przechwytych drużyny broniącej - na minutę posiadania piłki przez przeciwnika

xG

System do oceny jakości strzałów wykonanych przez gracza lub drużynę. Liczbę expected goals oblicza się na podstawie rodzaju strzału i strefy, z której został wykonany.