



PKO Bank Polski  
EKSTRAKLASA

KOLEJKA 26   06.03.20		
KONIEC MECZU		
<b>GÓRNIK ZABRZE</b>	<b>3</b> <b>2</b>	<b>CRACOVIA</b>
JIMENEZ NUNEZ 25' JIRKA 56' VASILANTONOPOULOS 71'		RAFAEL LOPES 5' HELIK 68'

## RAPORT STATYSTYCZNY

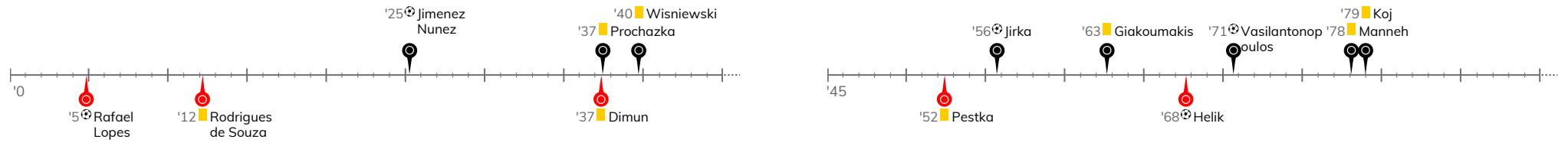


# STATS

# GÓRNIK ZABRZE 3-2 CRACOVIA

Informacje o meczu

## Linia czasu



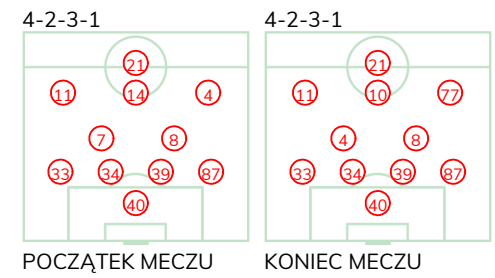
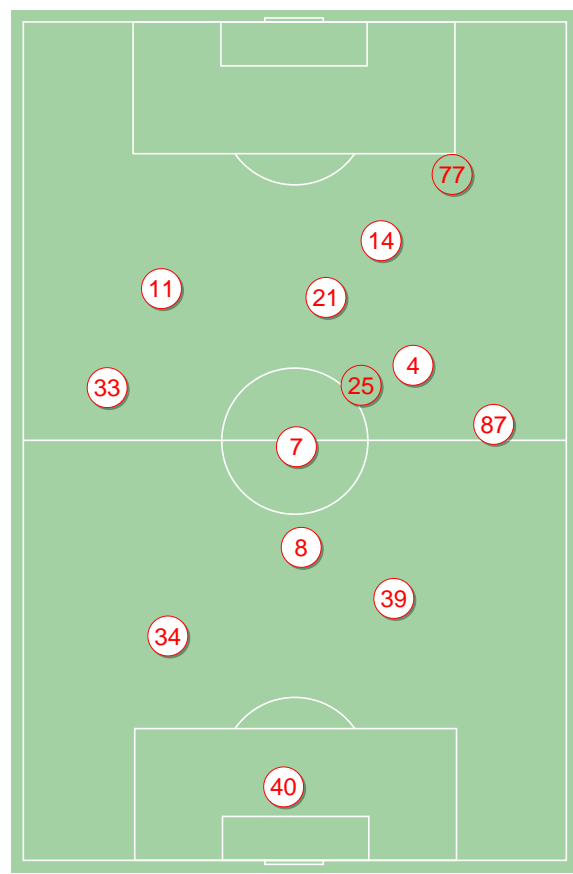
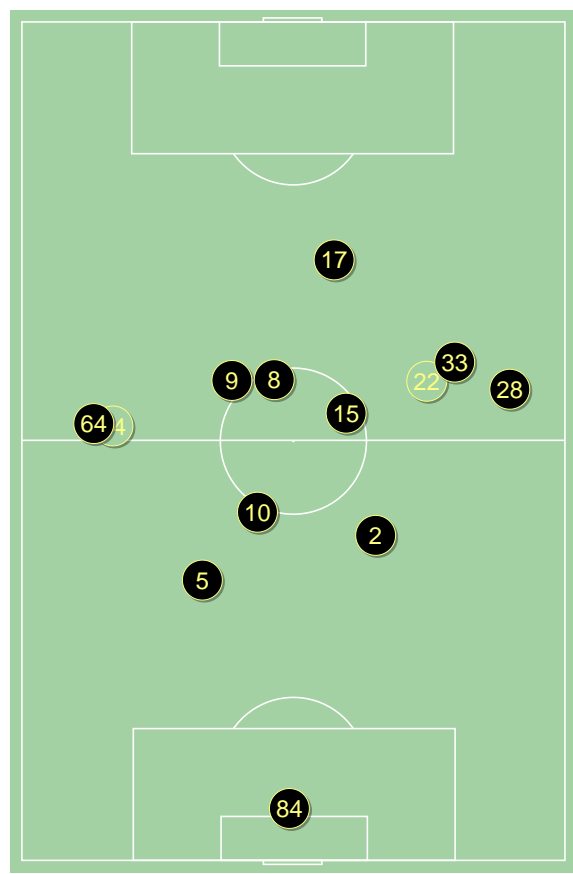
## Średnie pozycje piłkarzy

### Górnik Zabrze

84	Chudy	
64	Janza	'56 ▼
5	Bochniewicz	
2	Wisniewski	🟡
28	Vasilantonopoulos	⚽
8	Manneh	🟡 '79 ▼
15	Prochazka	🟡
9	Jimenez Nunez	⚽
10	Wolsztyński	'34 ▼
33	Jirka	⚽
17	Angulo	
14	Koj	🟡 '34 ▲
11	Giakoumakis	🟡 '56 ▲
22	Matuszek	'79 ▲

### Cracovia

40	Peskovic	
33	Pestka	🟡
34	Dytiatiev	
39	Helik	⚽
87	Diego	
7	Rodrigues de Souza	🟡 '77 ▼
8	Dimun	🟡
11	Wdowiak	
14	Fiolic	'21 ▼
4	Hanca	
21	Rafael Lopes	⚽
25	Rakoczy	'21 ▼ ▲
10	van Amersfoort	'77 ▲
77	Strózik	'77 ▲



Górnik Zabrze ↑

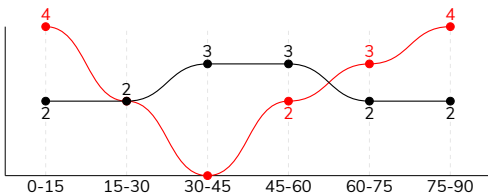
Cracovia ↑

**GÓRNIK ZABRZE 3-2 CRACOVIA**

Statystyki drużyn

**Główne statystyki**

STRZAŁY / CELNE	14 / 8	15 / 6
1 połowa	7 / 4	6 / 2
2 połowa	7 / 4	9 / 4



Strzały niecelne	2	4
Strzały przejęte	4	5
Strzały z pola karnego / celne	4 / 2	10 / 5
Średni dystans do bramki, m	23	16.3
Faule	15	12
Żółte / czerwone kartki	5 / 0	3 / 0
Spalone	1	2
Rzuty różne	5	6

**Podania**

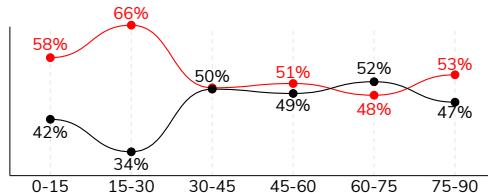
PODANIA / DOKŁADNE	342 / 257 75%	489 / 386 79%
1 połowa	175 / 131 75%	267 / 220 82%
2 połowa	167 / 126 75%	222 / 166 75%
Podanie kluczowe	9 / 3 33%	10 / 5 50%

**Pojedynki**

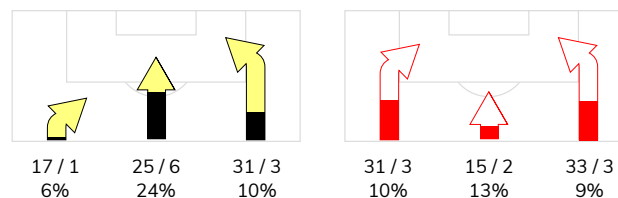
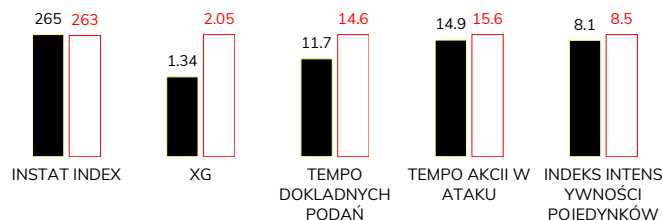
POJEDYNKI	144 / 60 42%	144 / 84 58%
1 połowa	78 / 31 40%	78 / 47 60%
2 połowa	66 / 29 44%	66 / 37 56%
Pojedynki w powietrzu	45 / 17 38%	45 / 28 62%
Pojedynki na ziemi	99 / 43 43%	99 / 56 57%
Zwody / udane	19 / 9 47%	25 / 15 60%
Odbiory / udane	29 / 14 48%	27 / 18 67%
Straty / na własnej połowie	70 / 6	72 / 18
Nabycie piłki / na połowie przeciwnika	54 / 12	52 / 5

**Posiadanie piłki**

POSIADANIE PIŁKI	45%	55%
1 połowa	42%	58%
2 połowa	48%	52%



Ataki pozycyjne	60 / 8 13%	70 / 7 10%
Kontrataki	13 / 2 15%	9 / 1 11%
Stały fragment w ataku	10 / 2 20%	10 / 5 50%
Strzał z rzutu wolnego / celne	-	-
Warianty stałych fragmentów gry	3 / 1 33%	3 / 2 67%
Kombinacyjne rzuty różne	5 / 1 20%	6 / 3 50%
Rzuty karne / strzelone	-	-

**STRONY ATAKU**

**Kluczowe indeksy występu**

**TOP-3 InStat Index**


8 Manneh	348
9 Jimenez Nunez	331
5 Bochniewicz	303



39 Helik	346
87 Diego	309
4 Hanca	294

**TOP-3 Strzały / celne**


17 Angulo	5 / 3 60%
33 Jirka	2 / 1 50%
15 Prochazka	1 / 1 100%



21 Rafael Lopes	4 / 2 50%
33 Pestka	2 / 1 50%
34 Dytiatiev	1 / 1 100%

**TOP-3 Podania**


5 Bochniewicz	41 / 37 90%
2 Wisniewski	37 / 29 78%
8 Manneh	32 / 28 88%



4 Hanca	65 / 53 82%
33 Pestka	61 / 49 80%
39 Helik	54 / 49 91%

**TOP-3 Podania kluczowe**


9 Jimenez Nunez	2 / 1 50%
15 Prochazka	1 / 1 100%
17 Angulo	1 / 1 100%



4 Hanca	3 / 2 67%
11 Wdowiak	3 / 1 33%
39 Helik	2 / 1 50%

**TOP-3 Pojedynki**


2 Wisniewski	12 / 10 83%
8 Manneh	10 / 10 100%
33 Jirka	18 / 7 39%



8 Dimun	22 / 16 73%
39 Helik	13 / 11 85%
87 Diego	17 / 9 53%

**TOP-3 Zwody**


9 Jimenez Nunez	3 / 3 100%
2 Wisniewski	2 / 2 100%
10 Wolsztyński	4 / 1 25%



8 Dimun	4 / 3 75%
11 Wdowiak	4 / 3 75%
87 Diego	5 / 2 40%

**GÓRNIK ZABRZE 3-2 CRACOVIA**

## Statystyka zawodników

**Górník Zabrze**

	INSTA T INDEX	Minuty na boisku	Bramki / asysty	xG	Strzały / celne	Faule	Faulow any	Spalony	Podania / dokładne	Podanie kluczowe	Podania przyjęte	Pojedyński / wygrane	Pojedyński w powietrzu	Pojedyński na ziemi	Zwody / udane	Odbiory / udane	Strata piłki	Nabycie piłki
84 Chudy	260	'100	-	-	-	-	-	-	17 / 14 82%	-	2	-	-	-	-	-	1	4
64 Janza	243	'60	-	0.05	1 / 0 0%	1	1	-	28 / 18 64%	1 / 0 0%	23	12 / 3 25%	6 / 3 50%	6 / 0 0%	1 / 0 0%	4 / 0 0%	4	3
5 Bochniewicz	303	'100	-	-	-	-	1	-	41 / 37 90%	-	27	9 / 7 78%	2 / 2 100%	7 / 5 71%	-	2 / 1 50%	1	8
2 Wisniewski	287	'100	-	0.01	1 / 0 0%	1	-	-	37 / 29 78%	-	20	12 / 10 83%	5 / 4 80%	7 / 6 86%	2 / 2 100%	-	3	12
28 Vasilantonopoulos	262	'100	1 / 0	0.05	1 / 1 100%	1	4	-	46 / 27 59%	1 / 0 0%	31	13 / 5 38%	4 / 1 25%	9 / 4 44%	-	3 / 1 33%	12	2
8 Manneh	348	'83	0 / 1	0.01	1 / 0 0%	-	3	-	32 / 28 88%	2 / 0 0%	21	10 / 10 100%	-	10 / 10 100%	-	5 / 5 100%	3	4
15 Prochazka	211	'100	-	0.03	1 / 1 100%	1	-	-	35 / 23 66%	1 / 1 100%	19	9 / 2 22%	3 / 1 33%	6 / 1 17%	1 / 1 100%	2 / 0 0%	5	3
9 Jimenez Nunez	331	'100	1 / 1	0.34	1 / 1 100%	3	1	-	31 / 24 77%	2 / 1 50%	26	12 / 6 50%	2 / 1 50%	10 / 5 50%	3 / 3 100%	1 / 0 0%	8	3
10 Wolsztyński	269	'33	-	-	-	-	-	-	5 / 4 80%	-	11	11 / 2 18%	5 / 1 20%	6 / 1 17%	4 / 1 25%	1 / 0 0%	7	2
33 Jirka	255	'100	1 / 0	0.05	2 / 1 50%	1	1	1	30 / 22 73%	1 / 0 0%	32	18 / 7 39%	1 / 0 0%	17 / 7 41%	3 / 1 33%	7 / 6 86%	11	4
17 Angulo	258	'100	-	0.79	5 / 3 60%	2	-	-	11 / 10 91%	1 / 1 100%	19	15 / 2 13%	5 / 1 20%	10 / 1 10%	2 / 1 50%	2 / 0 0%	6	-
14 Koj	233	'67	-	0.01	1 / 1 100%	2	1	-	23 / 16 70%	-	13	11 / 6 55%	6 / 3 50%	5 / 3 60%	1 / 0 0%	2 / 1 50%	4	6
11 Giakoumakis	222	'40	-	-	-	2	-	-	-	-	11	12 / 0 0%	6 / 0 0%	6 / 0 0%	2 / 0 0%	-	4	1
22 Matuszek	225	'17	-	-	-	1	-	-	6 / 5 83%	-	2	-	-	-	-	-	1	2

**Cracovia**

	INSTA T INDEX	Minuty na boisku	Bramki / asysty	xG	Strzały / celne	Faule	Faulow any	Spalony	Podania / dokładne	Podanie kluczowe	Podania przyjęte	Pojedyński / wygrane	Pojedyński w powietrzu	Pojedyński na ziemi	Zwody / udane	Odbiory / udane	Strata piłki	Nabycie piłki
40 Peskovic	205	'100	-	-	-	-	-	-	30 / 24 80%	-	9	1 / 1 100%	-	1 / 1 100%	-	1 / 1 100%	2	5
33 Pestka	255	'100	-	0.05	2 / 1 50%	2	2	-	61 / 49 80%	-	38	12 / 8 67%	2 / 1 50%	10 / 7 70%	3 / 1 33%	3 / 3 100%	8	2
34 Dytiatiev	267	'100	-	0.21	1 / 1 100%	1	1	-	53 / 41 77%	-	34	11 / 8 73%	5 / 4 80%	6 / 4 67%	1 / 1 100%	2 / 1 50%	4	8
39 Helik	346	'100	1 / 0	0.02	1 / 1 100%	-	-	-	54 / 49 91%	2 / 1 50%	43	13 / 11 85%	11 / 9 82%	2 / 2 100%	-	-	3	9
87 Diego	309	'100	-	0.02	1 / 0 0%	1	5	-	54 / 45 83%	-	45	17 / 9 53%	5 / 2 40%	12 / 7 58%	5 / 2 40%	4 / 2 50%	8	7
7 Rodrigues de Souza	251	'81	-	0.01	1 / 1 100%	2	2	-	35 / 27 77%	-	28	9 / 6 67%	1 / 1 100%	8 / 5 63%	-	3 / 3 100%	6	4
8 Dimun	288	'100	-	0.24	1 / 0 0%	1	2	-	51 / 42 82%	-	42	22 / 16 73%	6 / 5 83%	16 / 11 69%	4 / 3 75%	6 / 5 83%	6	10
11 Wdowiak	289	'100	0 / 1	0.08	2 / 0 0%	2	1	-	38 / 26 68%	3 / 1 33%	38	15 / 8 53%	3 / 2 67%	12 / 6 50%	4 / 3 75%	4 / 2 50%	6	3
14 Fiolic	231	'20	-	-	-	-	-	-	5 / 3 60%	-	5	1 / 1 100%	-	1 / 1 100%	-	-	3	-
4 Hanca	294	'100	0 / 1	0.04	1 / 0 0%	-	2	-	65 / 53 82%	3 / 2 67%	44	12 / 6 50%	2 / 1 50%	10 / 5 50%	1 / 1 100%	3 / 1 33%	5	3
21 Rafael Lopes	284	'100	1 / 0	1.30	4 / 2 50%	-	-	2	24 / 18 75%	1 / 0 0%	38	19 / 6 32%	7 / 2 29%	12 / 4 33%	2 / 2 100%	-	12	-
25 Rakoczy	201	'60	-	-	-	3	-	-	11 / 7 64%	1 / 1 100%	12	5 / 1 20%	1 / 0 0%	4 / 1 25%	3 / 1 33%	-	5	1
10 van Amersfoort	233	'19	-	0.08	1 / 0 0%	-	-	-	3 / 0 0%	-	4	3 / 1 33%	1 / 1 100%	2 / 0 0%	-	1 / 0 0%	2	-
77 Strózik	228	'19	-	-	-	-	-	-	5 / 2 40%	-	6	4 / 2 50%	1 / 0 0%	3 / 2 67%	2 / 1 50%	-	2	-

## Terminy

**Atak**

To posiadanie piłki przez jedną drużynę z przejściem na połowę przeciwnika.

**Szybki atak (kontratak)**

atak z gry, który rozwija się bezpośrednio po przejęciu piłki od przeciwnika. Szybki atak trwa nie więcej niż 30 sekund. Prędkość ruchu do bramki przeciwnika przy tym ataku wynosi nie mniej niż 2,6 m/s.

**Atak pozycyjny**

Atak z gry lub stałych fragmentów (aut, rzut wolny). Pozycyjny atak trwa więcej niż 30s lub prędkość ruchu drużyny do bramki przeciwnika jest mniejsza niż 2,6 m/s.

**Atak z rzutu wolnego lub autu.**

Atak po rozegraniu rzutu wolnego lub autu, przy którym pierwszym lub drugim działaniem jest strzał na bramkę, lub podanie w pole karne przeciwnika.

**Atak z rzutu różnego.**

Akcje drużyny po rozegraniu rzutu różnego aż do końca posiadania piłki lub oddalenia piłki przez drużynę przeciwnika do strefy centralnej.

**Strzał**

Skierowanie piłki do bramki przeciwnika mającej na względzie strzelenie bramki. Rejestrowane są strzały celne (w światło bramki), niecelne (w tym strzały w słupek i w poprzeczkę), a także strzały przejęte przez przeciwnika.

**Podanie kluczowe**

Podanie do partnera, który jest w sytuacji bramkowej (1 na 1, pusta bramka itd.); podanie do zawodnika, które stwarza realną szansę na zdobycie bramki; podanie które 'odcina' linię obrony w fazie ataku.

**Pojedynki**

Wszystkie rodzaje pojedynków na boisku. To sumaryczny wskaźnik, zawierający walkę o niekontrolowaną przez nikogo piłkę zarówno na ziemi jak i w powietrzu, dryblingi, odbiory oraz straty, spowodowane odbiorami przeciwnika.

**Pojedynki w powietrzu**

Walka o piłkę, która znajduje się powyżej poziomu ramion.

**Dryblowanie**

Aktywna akcja piłkarza, posiadającego piłkę próba ominięcia przeciwnika z pomocą dryblingu. Przy udanym dryblingu zawodnikowi drużyny przeciwnej rejestruje się nieudane odebranie piłki i na odwrót.

**Odbiory**

Aktywne działanie zawodnika, usiłującego odebrać piłkę zawodnikowi ją posiadającemu (przeciwnikowi w tej sytuacji zostaje zaliczona strata); przeciwdziałanie dryblowaniu przeciwnika również uznaje się za odbiór.

**Drybling**

Świadomy ruch zawodnika z piłką (przynajmniej trzy kontakty z piłką)

**Nieudane przyjęcie piłki**

Strata piłki bez starcia z przeciwnikiem, w wyniku nieudanej akcji..

**Nabycie piłki**

Akcja piłkarza (przejęcie, przechwyt, wygrany pojedynek), która powoduje stratę piłki przez przeciwnika z dalszą możliwością prowadzenia szybkiego ataku.

**Strata piłki**

Akcja zawodnika (nieudane podanie, przegrany pojedynek, itd.), która powoduje stratę piłki przez jego drużynę. Jeśli posiadanie piłki zakończy się faulem przeciwnika lub strzałem w światło bramki, to strata nie rejestruje się.

**Tempo akcji w ataku**

Liczba akcji skierowanych na atak w momencie posiadania piłki.

**Tempo dokładnych podań**

Liczba dokładnych podań w momencie posiadania piłki

**Indeks intensywności pojedynków**

liczba pojedynków i przechwytych drużyny broniącej- na minutę -w czasie posiadania piłki przez przeciwnika

**xG**

System do oceny jakości strzałów wykonanych przez gracza lub drużynę. Liczbę expected goals oblicza się na podstawie rodzaju strzału i strefy, z której został wykonany.