



PKO Bank Polski  
EKSTRAKLASA

KOLEJKA 13   12.12.20		
KONIEC MECZU		
GÓRNIK ZABRZE	0 2	CRACOVIA
		VAN AMERSFOORT 43' SIPLAK 63'

## RAPORT STATYSTYCZNY



# STATS

# GÓRNIK ZABRZE 0-2 CRACOVIA

Informacje o meczu

## Linia czasu



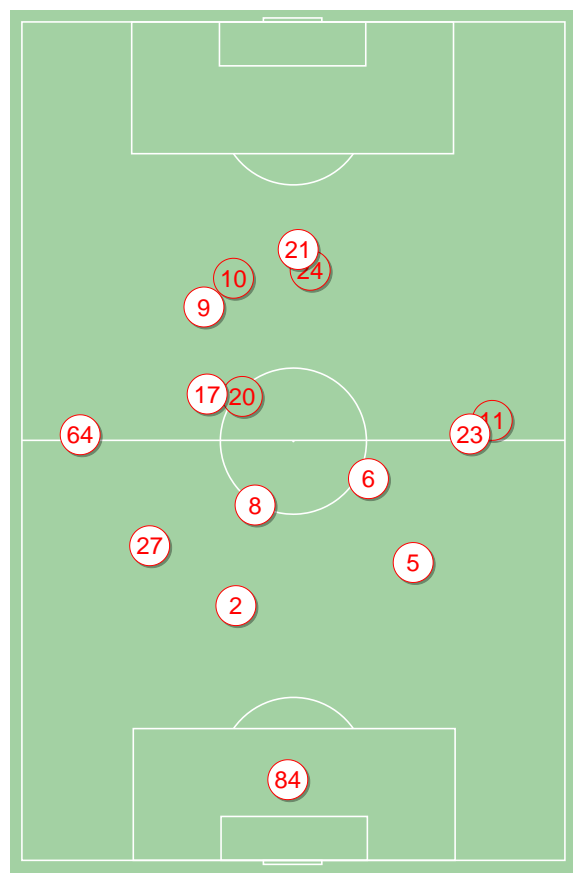
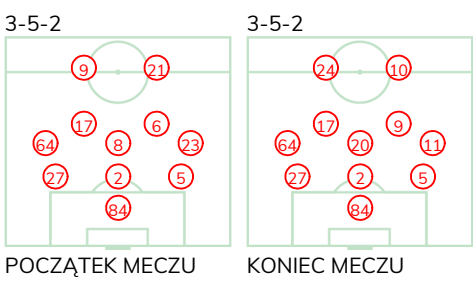
## Średnie pozycje piłkarzy

### Górnik Zabrze

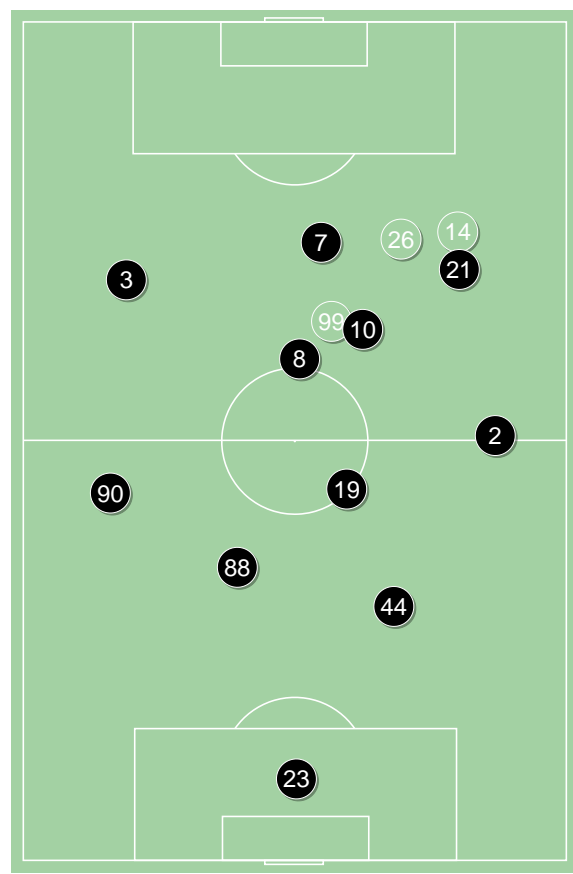
84	Chudy	
27	Gryszkiewicz	
2	Wisniewski	
5	Evangelou	■
64	Janza	
8	Manneh	'67▼
23	Masouras	'46▼
17	Nowak	
6	Prochazka	'87▼
9	Jimenez Nunez	
21	Krawczyk	'67▼
11	Ryczkowski	■ '46▲
20	Scislak	'67▲
24	Sobczyk	■ '67▲
10	Wolsztyński	'87▲

### Cracovia

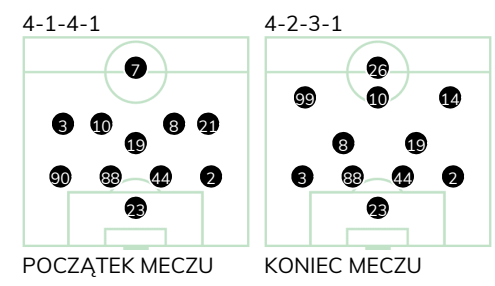
23	Niemczycki	
90	Gardawski	■ '74▼
88	Rodin	
44	Szymonowicz	
2	Rapa	
19	Sadikovic	■
3	Siplak	⊕■
10	van Amersfoort	⊕
8	Dimun	
21	Thiago	'80▼
7	Rivaldinho	'60▼
26	Piszczek	■ '60▲
99	Vestenicky	'74▲
14	Fiolic	'80▲



Górnik Zabrze ↑



Cracovia ↑



POCZĄTEK MECZU

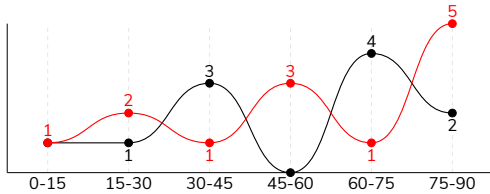
KONIEC MECZU

GÓRNIK ZABRZE 0-2 CRACOVIA

Statystyki drużyn

Główne statystyki

STRZAŁY / CELNE	13 / 4	11 / 2
1. połowa	4 / 2	5 / 1
2. połowa	9 / 2	6 / 1



Strzały niecelne	3	4
Strzały zablokowane	5	5
Strzały z pola karnego / celne	8 / 2	9 / 2
Średni dystans do bramki, m	18.1	17.4
Faule	16	15
Żółte / czerwone kartki	3 / 0	4 / 0
Spalone	2	3
Rzuty różne	3	4

Podania

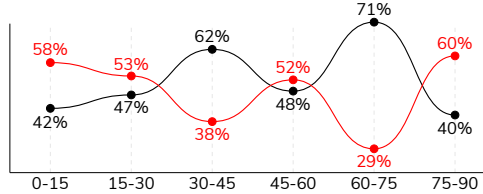
PODANIA / DOKŁADNE	462 / 359 78%	474 / 349 74%
1. połowa	231 / 182 79%	261 / 199 76%
2. połowa	231 / 177 77%	213 / 150 70%
Podanie kluczowe	11 / 7 64%	12 / 7 58%

Pojedynki

POJEDYNKI	146 / 75 51%	146 / 71 49%
1. połowa	71 / 35 49%	71 / 36 51%
2. połowa	75 / 40 53%	75 / 35 47%
Pojedynki w powietrzu	54 / 25 46%	54 / 29 54%
Pojedynki na ziemi	92 / 50 54%	92 / 42 46%
Dryblingi / udane	20 / 15 75%	21 / 10 48%
Odbiory / udane	26 / 16 62%	30 / 15 50%
Straty / na własnej połowie	73 / 9	82 / 10
Odzyskane piłki / na połowie przeciwnika	58 / 5	63 / 7

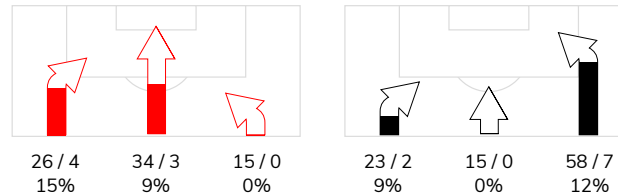
Posiadanie piłki

POSIADANIE PIŁKI	50%	50%
1. połowa	50%	50%
2. połowa	50%	50%

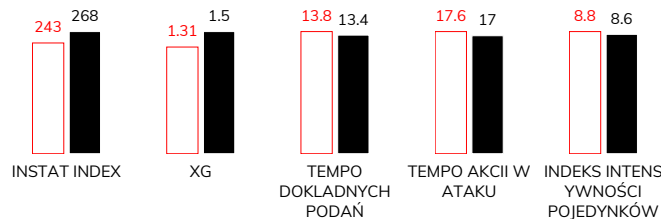


Ataki pozycyjne	57 / 5 9%	72 / 8 11%
Kontrataki	18 / 2 11%	24 / 1 4.2%
Ataki ze stałych fragmentów	12 / 5 42%	10 / 2 20%
Strzały z rzutów wolnych / celne	2 / 1 50%	-
Warianty rzutów wolnych	4 / 1 25%	3 / 0 0%
Rzuty różne	3 / 2 67%	4 / 1 25%
Rzuty karne / strzelone	-	1

STRONY ATAKU



Kluczowe indeksy występu



TOP-3 InStat Index

2 Wisniewski	285	10 van Amersfoort	356
11 Ryczkowski	277	3 Siplak	328
9 Jimenez Nunez	272	23 Niemczycki	325

TOP-3 Strzały / celne

17 Nowak	3 / 2 67%	3 Siplak	2 / 1 50%
9 Jimenez Nunez	4 / 1 25%	10 van Amersfoort	2 / 1 50%
24 Sobczyk	1 / 1 100%	21 Thiago	2 / 0 0%

TOP-3 Podania

64 Janza	66 / 52 79%	2 Rapa	69 / 52 75%
27 Gryszkiewicz	61 / 45 74%	10 van Amersfoort	53 / 38 72%
17 Nowak	52 / 38 73%	8 Dimun	53 / 37 70%

TOP-3 Podania kluczowe

9 Jimenez Nunez	2 / 2 100%	10 van Amersfoort	4 / 2 50%
17 Nowak	3 / 1 33%	21 Thiago	2 / 2 100%
21 Krawczyk	3 / 1 33%	7 Rivaldinho	2 / 1 50%

TOP-3 Pojedynki

27 Gryszkiewicz	19 / 13 68%	10 van Amersfoort	19 / 12 63%
2 Wisniewski	19 / 13 68%	88 Rodin	14 / 9 64%
5 Evangelou	13 / 8 62%	44 Szymonowicz	13 / 9 69%

TOP-3 Dryblingi

9 Jimenez Nunez	6 / 3 50%	3 Siplak	6 / 3 50%
17 Nowak	3 / 3 100%	10 van Amersfoort	3 / 2 67%
2 Wisniewski	3 / 2 67%	21 Thiago	5 / 1 20%

# GÓRNIK ZABRZE 0-2 CRACOVIA

## Statystyki zawodników

### Górniki Zabrze

	INSTA T INDEX	Minuty na boisku	Bramki / asysty	xG	Strzały / celne	Faule	Faulow any	Spalon e	Podania / dokładne	Podanie kluczowe	Podania przyjęte	Pojedynki / wygrane	Pojedynki w powietrzu	Pojedynki na ziemi	Dryblingi / udane	Odbiory / udane	Stracone piłki	Odzyska ne piłki
84 Chudy	230	'97	-	-	-	-	-	-	31 / 24 77%	-	14	1 / 1 100%	1 / 1 100%	-	-	-	2	8
27 Gryszkiewicz	237	'97	-	-	-	2	-	-	61 / 45 74%	-	37	19 / 13 68%	8 / 5 63%	11 / 8 73%	-	8 / 6 75%	8	11
2 Wisniewski	285	'97	-	0.21	1 / 0 0%	-	1	-	44 / 36 82%	-	21	19 / 13 68%	10 / 7 70%	9 / 6 67%	3 / 2 67%	2 / 2 100%	1	12
5 Evangelou	221	'97	-	-	-	1	1	1	31 / 22 71%	-	22	13 / 8 62%	6 / 4 67%	7 / 4 57%	-	4 / 2 50%	5	6
64 Janza	236	'97	-	0.08	2 / 0 0%	4	-	-	66 / 52 79%	-	51	10 / 3 30%	5 / 2 40%	5 / 1 20%	-	1 / 1 100%	4	6
8 Manneh	244	'68	-	-	-	1	1	-	34 / 30 88%	-	23	3 / 1 33%	-	3 / 1 33%	-	1 / 1 100%	3	2
23 Masouras	226	'46	-	0.01	1 / 0 0%	1	-	-	15 / 12 80%	1 / 1 100%	9	8 / 3 38%	3 / 1 33%	5 / 2 40%	1 / 1 100%	4 / 1 25%	1	2
17 Nowak	270	'97	-	0.18	3 / 2 67%	1	2	-	52 / 38 73%	3 / 1 33%	50	10 / 6 60%	1 / 0 0%	9 / 6 67%	3 / 3 100%	-	9	2
6 Prochazka	229	'88	-	0.02	1 / 0 0%	1	1	-	29 / 22 76%	-	18	14 / 7 50%	4 / 1 25%	10 / 6 60%	1 / 1 100%	3 / 3 100%	5	3
9 Jimenez Nunez	272	'97	-	0.61	4 / 1 25%	-	3	1	36 / 30 83%	2 / 2 100%	43	16 / 7 44%	5 / 1 20%	11 / 6 55%	6 / 3 50%	-	9	2
21 Krawczyk	215	'68	-	-	-	1	-	-	18 / 13 72%	3 / 1 33%	22	11 / 3 27%	6 / 2 33%	5 / 1 20%	1 / 1 100%	-	9	1
11 Ryczkowski	277	'51	-	-	-	2	1	-	23 / 19 83%	1 / 1 100%	23	9 / 3 33%	1 / 0 0%	8 / 3 38%	2 / 2 100%	2 / 0 0%	6	1
20 Scislak	237	'29	-	-	-	1	2	-	12 / 9 75%	1 / 1 100%	11	4 / 2 50%	1 / 0 0%	3 / 2 67%	1 / 1 100%	-	4	2
24 Sobczyk	221	'29	-	0.20	1 / 1 100%	1	-	-	7 / 4 57%	-	10	9 / 5 56%	3 / 1 33%	6 / 4 67%	2 / 1 50%	1 / 0 0%	5	-
10 Wolsztyński	-	'9	-	-	-	-	-	-	3 / 3 100%	-	5	-	-	-	-	-	2	-

### Cracovia

	INSTA T INDEX	Minuty na boisku	Bramki / asysty	xG	Strzały / celne	Faule	Faulow any	Spalon e	Podania / dokładne	Podanie kluczowe	Podania przyjęte	Pojedynki / wygrane	Pojedynki w powietrzu	Pojedynki na ziemi	Dryblingi / udane	Odbiory / udane	Stracone piłki	Odzyska ne piłki
23 Niemczycki	325	'97	-	-	-	-	-	-	26 / 23 88%	-	5	-	-	-	-	-	1	8
90 Gardawski	254	'74	-	-	-	1	2	-	40 / 30 75%	-	21	8 / 6 75%	2 / 2 100%	6 / 4 67%	-	3 / 1 33%	3	8
88 Rodin	278	'97	-	-	-	-	1	-	41 / 34 83%	1 / 0 0%	23	14 / 9 64%	9 / 6 67%	5 / 3 60%	-	2 / 1 50%	1	12
44 Szymonowicz	276	'97	-	0.07	1 / 0 0%	1	1	-	44 / 35 80%	-	26	13 / 9 69%	7 / 5 71%	6 / 4 67%	-	4 / 2 50%	3	10
2 Rapa	235	'97	-	-	-	1	1	-	69 / 52 75%	-	46	10 / 5 50%	2 / 2 100%	8 / 3 38%	1 / 1 100%	4 / 1 25%	10	7
19 Sadikovic	241	'97	-	-	-	1	-	-	34 / 24 71%	1 / 0 0%	19	5 / 2 40%	1 / 1 100%	4 / 1 25%	-	2 / 1 50%	6	8
3 Siplak	328	'97	1 / 0	0.43	2 / 1 50%	3	2	-	41 / 30 73%	1 / 1 100%	34	14 / 7 50%	2 / 1 50%	12 / 6 50%	6 / 3 50%	3 / 2 67%	7	1
10 van Amersfoort	356	'97	1 / 1	0.80	2 / 1 50%	1	4	1	53 / 38 72%	4 / 2 50%	49	19 / 12 63%	6 / 5 83%	13 / 7 54%	3 / 2 67%	3 / 2 67%	15	3
8 Dimun	262	'97	-	0.04	1 / 0 0%	5	2	-	53 / 37 70%	-	37	15 / 7 47%	2 / 1 50%	13 / 6 46%	1 / 1 100%	6 / 3 50%	7	5
21 Thiago	241	'80	-	0.05	2 / 0 0%	-	2	-	33 / 23 70%	2 / 2 100%	33	10 / 2 20%	2 / 0 0%	8 / 2 25%	5 / 1 20%	-	10	-
7 Rivaldinho	233	'60	-	0.02	1 / 0 0%	-	-	2	17 / 10 59%	2 / 1 50%	25	15 / 5 33%	9 / 2 22%	6 / 3 50%	2 / 1 50%	1 / 1 100%	10	-
26 Piszczek	227	'37	-	0.03	1 / 0 0%	1	-	-	10 / 6 60%	1 / 1 100%	16	10 / 2 20%	8 / 2 25%	2 / 0 0%	1 / 0 0%	-	3	1
99 Vestenicky	233	'23	-	-	-	-	-	-	6 / 4 67%	-	9	8 / 2 25%	2 / 1 50%	6 / 1 17%	1 / 0 0%	1 / 0 0%	3	-
14 Fiolic	260	'16	-	0.06	1 / 0 0%	1	-	-	7 / 3 43%	-	6	5 / 3 60%	2 / 1 50%	3 / 2 67%	1 / 1 100%	1 / 1 100%	3	-



## Terminy

**Atak**

Posiadanie piłki przez jedną drużynę z przejściem na połowę przeciwnika.

**Kontratak**

Atak z gry, który rozwija się bezpośrednio po przejęciu piłki od przeciwnika. Kontratak trwa nie więcej niż 30 sekund. Prędkość ruchu do bramki przeciwnika przy tym ataku wynosi nie mniej niż 2,6 m/s.

**Atak pozycyjny**

Atak z gry lub ze stałych fragmentów (wyrzut z autu, rzut wolny). Pozycyjny atak trwa więcej niż 30 sekund lub prędkość ruchu drużyny do bramki przeciwnika jest mniejsza niż 2,6 m/s.

**Atak po rzucie wolnym lub wyrzucie z autu**

Atak po rozegraniu rzutu różnego, rzutu wolnego lub wyrzutu z autu, przy którym pierwszym lub drugim zagranieniem jest strzał na bramkę lub dośrodkowanie w pole karne.

**Atak po rzucie różnym**

Akcje drużyny po rozegraniu rzutu różnego aż do straty piłki lub oddalenia piłki przez drużynę przeciwnika do strefy centralnej.

**Strzał**

Skierowanie piłki do bramki przeciwnika mającej na celu strzelenie bramki. Rejestrowane są strzały celne (w światło bramki), niecelne (w tym strzały w słupek i w poprzeczkę), a także strzały zablokowane przez przeciwnika.

**Podanie kluczowe**

Podanie do partnera, który jest w sytuacji bramkowej (1 na 1, pusta bramka itd.); podanie do zawodnika, które stwarza realną szansę na zdobycie bramki; podanie które 'odcina' linię obrony w fazie ataku.

**Pojedynki**

Wszystkie rodzaje pojedynków na boisku. To sumaryczny wskaźnik, zawierający walkę o niekontrolowaną przez nikogo piłkę, pojedynki w powietrzu, dryblingi, odbiory oraz straty, spowodowane odbiorami przeciwnika.

**Pojedynek w powietrzu**

Walka o piłkę, która znajduje się powyżej poziomu ramion..

**Dryblowanie**

Aktywna akcja piłkarza, posiadającego piłkę próba ominięcia przeciwnika z pomocą dryblingu. Przy udanym dryblingu zawodnikowi drużyny przeciwnej rejestruje się nieudane odebranie piłki i na odwrót.

**Odbiór**

Aktywne działanie zawodnika, usiłującego odebrać piłkę zawodnikowi ją posiadającemu (przeciwnikowi w tej sytuacji zostaje zaliczona strata); przeciwdziałanie dryblowaniu przeciwnika również uznaje się za odbiór.

**Drybling**

Świadomy ruch zawodnika z piłką (przynajmniej trzy kontakty z piłką)

**Nieudane przyjęcie piłki**

Strata piłki bez starcia z przeciwnikiem, w wyniku nieudanej akcji..

**Odzyskane piłki**

Akcja piłkarza (przejęcie, przechwyt, wygrany pojedynek), która powoduje stratę piłki przez przeciwnika z dalszą możliwością prowadzenia szybkiego kontrataku.

**Strata piłki**

Akcja zawodnika (niedokładne podanie, przegrany pojedynek, itd.), która powoduje stratę piłki przez jego drużynę. Jeśli posiadanie piłki zakończy się faulem przeciwnika lub strzałem w światło bramki, to strata nie rejestruje się.

**Tempo akcji w ataku**

Liczba akcji konstruktywnych na minutę posiadania piłki.

**Tempo dokładnych podań**

Liczba dokładnych podań na minutę posiadania piłki

**Indeks intensywności pojedynków**

liczba pojedynków i przechwytych drużyny broniącej - na minutę posiadania piłki przez przeciwnika

**xG**

System do oceny jakości strzałów wykonanych przez gracza lub drużynę. Liczbę expected goals oblicza się na podstawie rodzaju strzału i strefy, z której został wykonany.