



PKO Bank Polski
EKSTRAKLASA

KOLEJKA 22 14.02.20		
KONIEC MECZU		
GÓRNIK ZABRZE	2 0	ARKA GDYNIA
ANGULO 83' BOCHNIEWICZ 90'		

RAPORT STATYSTYCZNY

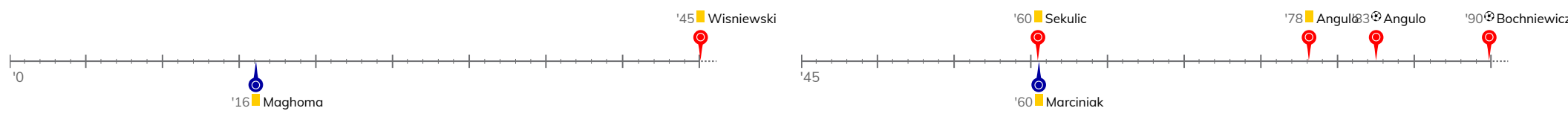


STATS

GÓRNIK ZABRZE 2-0 ARKA GDYNIA

Informacje o meczu

Linia czasu



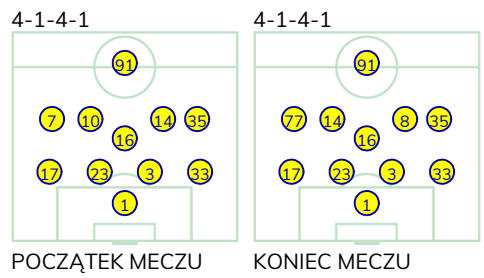
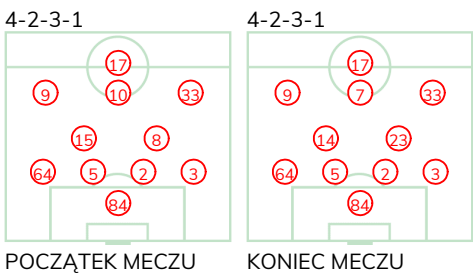
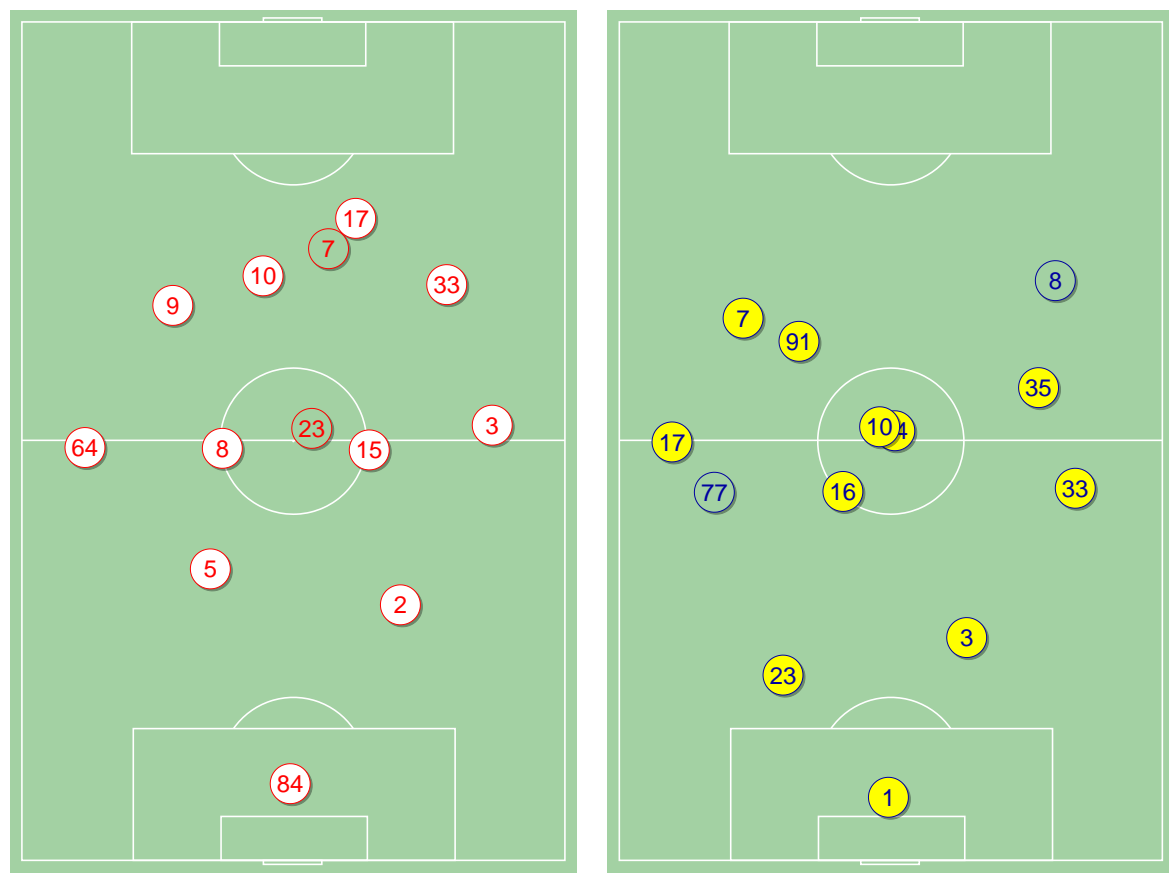
Średnie pozycje piłkarzy

Górník Zabrze

84	Chudy	
64	Janza	
5	Bochniewicz	⊕
2	Wisniewski	■
3	Sekulic	■
15	Prochazka	'89 ▼
8	Manneh	'68 ▼
9	Jimenez Nunez	
10	Wolsztyński	'64 ▼
33	Jirka	
17	Angulo	⊕ ■
7	Kopacz	'64 ▲
23	Matras	'68 ▲
14	Koj	'89 ▲

Arka Gdynia

1	Steinbors	
17	Marciniak	■
23	Maric	
3	Maghoma	■
33	Zbozień	
16	Deja	
7	Jankowski	'68 ▼
10	Vejinovic	'89 ▼
14	Nalepa	
35	Młynski	
91	Serrarens	
77	Mihajlovic	'68 ▲
8	Marcus Oliveira	'89 ▲



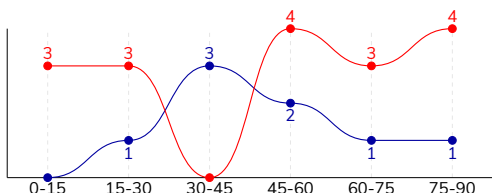
Górník Zabrze ↑

Arka Gdynia ↑

GÓRNIK ZABRZE 2-0 ARKA GDYNIA

Główne statystyki

STRZAŁY / CELNE	17 / 9	8 / 2
1 połowa	6 / 2	4 / 2
2 połowa	11 / 7	4 / 0



Strzały niecelne	4	4
Strzały przejęte	4	2
Strzały z pola karnego / celne	11 / 5	3 / 0
Średni dystans do bramki, m	15.4	21.7
Faule	18	14
Żółte / czerwone kartki	3 / 0	2 / 0
Spalone	2	1
Rzuty różne	7	2

Podania

PODANIA / DOKŁADNE	375 / 272 73%	524 / 406 77%
1 połowa	191 / 136 71%	283 / 229 81%
2 połowa	184 / 136 74%	241 / 177 73%
Podanie kluczowe	21 / 13 62%	5 / 3 60%

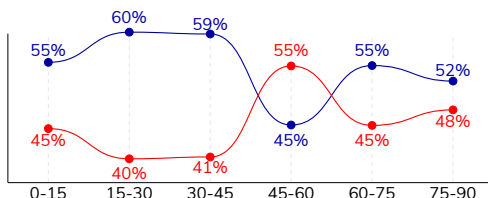
Pojedynki

POJEDYNKI	211 / 100 47%	211 / 111 53%
1 połowa	97 / 44 45%	97 / 53 55%
2 połowa	114 / 56 49%	114 / 58 51%
Pojedynki w powietrzu	67 / 26 39%	67 / 41 61%
Pojedynki na ziemi	144 / 74 51%	144 / 70 49%
Zwody / udane	31 / 26 84%	31 / 17 55%
Odbiory / udane	39 / 22 56%	39 / 13 33%
Straty / na własnej połowie	72 / 9	78 / 15
Nabycie piłki / na połowie przeciwnika	58 / 9	55 / 8

Posiadanie piłki

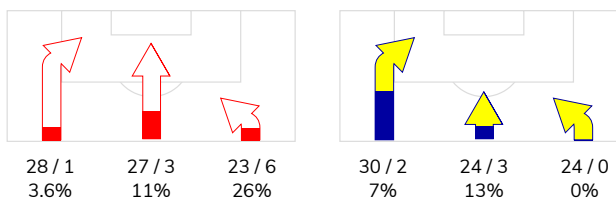
Statystyki drużyn

POSIADANIE PIŁKI	46%	54%
1 połowa	42%	58%
2 połowa	50%	50%

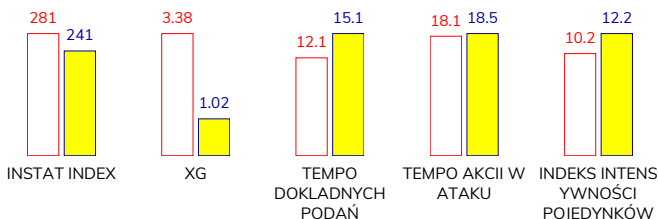


Ataki pozycyjne	60 / 10 17%	66 / 4 6%
Kontrataki	18 / 2 11%	12 / 1 8%
Stały fragment w ataku	12 / 4 33%	12 / 3 25%
Strzał z rzutu wolnego / celne	-	2 / 1 50%
Warianty stałych fragmentów gry	3 / 0 0%	6 / 0 0%
Kombinacyjne rzuty różne	7 / 3 43%	2 / 0 0%
Rzuty karne / strzelone	1	-

STRONY ATAKU



Kluczowe indeksy występu



TOP-3 InStat Index

5 Bochniewicz	336	10 Vejinovic	290
9 Jimenez Nunez	334	17 Marciniak	278
23 Matras	320	16 Deja	263

TOP-3 Strzały / celne

17 Angulo	6 / 3 50%	10 Vejinovic	2 / 2 100%
5 Bochniewicz	3 / 2 67%	33 Zbozień	1 / 0 0%
10 Wolsztyński	2 / 2 100%	16 Deja	1 / 0 0%

TOP-3 Podania

64 Janza	62 / 46 74%	16 Deja	82 / 75 91%
5 Bochniewicz	43 / 34 79%	10 Vejinovic	71 / 60 85%
2 Wisniewski	41 / 28 68%	17 Marciniak	71 / 56 79%

TOP-3 Podania kluczowe

33 Jirka	4 / 3 75%	10 Vejinovic	2 / 2 100%
9 Jimenez Nunez	3 / 3 100%	14 Nalepa	2 / 1 50%
64 Janza	3 / 2 67%	33 Zbozień	1 / 0 0%

TOP-3 Pojedynki

9 Jimenez Nunez	29 / 14 48%	17 Marciniak	21 / 17 81%
2 Wisniewski	22 / 12 55%	16 Deja	24 / 16 67%
64 Janza	21 / 12 57%	91 Serrarens	29 / 12 41%

TOP-3 Zwody

9 Jimenez Nunez	8 / 7 88%	91 Serrarens	7 / 5 71%
17 Angulo	6 / 6 100%	7 Jankowski	5 / 3 60%
3 Sekulic	7 / 5 71%	14 Nalepa	4 / 3 75%

GÓRNIK ZABRZE 2-0 ARKA GDYNIA

Statystyka zawodników

Górniki Zabrze

	INSTA T INDEX	Minuty na boisku	Bramki / asysty	xG	Strzały / celne	Faule	Faulow any	Spalony	Podania / dokładne	Podanie kluczowe	Podania przyjęte	Pojedyńki / wygrane	Pojedyńki w powietrzu	Pojedyńki na ziemi	Zwody / udane	Odbiory / udane	Strata piłki	Nabycie piłki
84 Chudy	285	'96	-	-	-	-	-	-	24 / 17 71%	-	5	-	-	-	-	-	4	5
64 Janza	314	'96	-	0.03	1 / 1 100%	2	2	-	62 / 46 74%	3 / 2 67%	23	21 / 12 57%	9 / 5 56%	12 / 7 58%	2 / 1 50%	5 / 4 80%	8	9
5 Bochniewicz	336	'96	1 / 0	0.92	3 / 2 67%	3	-	-	43 / 34 79%	-	21	18 / 11 61%	5 / 3 60%	13 / 8 62%	1 / 1 100%	6 / 3 50%	4	12
2 Wisniewski	265	'96	-	-	-	1	1	-	41 / 28 68%	-	22	22 / 12 55%	8 / 4 50%	14 / 8 57%	1 / 1 100%	5 / 1 20%	4	11
3 Sekulic	251	'96	-	0.11	1 / 0 0%	-	-	-	37 / 25 68%	3 / 1 33%	20	15 / 8 53%	5 / 2 40%	10 / 6 60%	7 / 5 71%	1 / 1 100%	8	3
15 Prochazka	242	'89	-	-	-	3	-	-	36 / 27 75%	-	19	19 / 9 47%	4 / 2 50%	15 / 7 47%	1 / 1 100%	7 / 4 57%	4	6
8 Manneh	241	'69	-	0.02	1 / 0 0%	-	1	-	27 / 21 78%	3 / 1 33%	18	6 / 2 33%	1 / 1 100%	5 / 1 20%	-	2 / 1 50%	2	2
9 Jimenez Nunez	334	'96	0 / 1	0.51	2 / 1 50%	2	3	1	22 / 16 73%	3 / 3 100%	33	29 / 14 48%	6 / 0 0%	23 / 14 61%	8 / 7 88%	3 / 1 33%	8	3
10 Wolsztyński	261	'64	-	0.34	2 / 2 100%	2	4	-	15 / 12 80%	1 / 1 100%	30	16 / 4 25%	4 / 2 50%	12 / 2 17%	-	2 / 2 100%	6	-
33 Jirka	233	'96	-	-	-	1	2	1	27 / 17 63%	4 / 3 75%	38	28 / 7 25%	16 / 3 19%	12 / 4 33%	-	2 / 1 50%	15	3
17 Angulo	304	'96	1 / 0	1.40	6 / 3 50%	1	-	-	18 / 10 56%	2 / 0 0%	21	11 / 7 64%	3 / 1 33%	8 / 6 75%	6 / 6 100%	-	4	-
7 Kopacz	271	'31	-	0.05	1 / 0 0%	2	-	-	9 / 8 89%	1 / 1 100%	9	15 / 6 40%	1 / 0 0%	14 / 6 43%	4 / 3 75%	5 / 3 60%	5	2
23 Matras	320	'26	-	-	-	-	1	-	12 / 10 83%	1 / 1 100%	12	8 / 7 88%	3 / 2 67%	5 / 5 100%	1 / 1 100%	1 / 1 100%	-	1
14 Koj	-	'6	-	-	-	1	-	-	2 / 1 50%	-	1	3 / 1 33%	2 / 1 50%	1 / 0 0%	-	-	-	1

Arka Gdynia

	INSTA T INDEX	Minuty na boisku	Bramki / asysty	xG	Strzały / celne	Faule	Faulow any	Spalony	Podania / dokładne	Podanie kluczowe	Podania przyjęte	Pojedyńki / wygrane	Pojedyńki w powietrzu	Pojedyńki na ziemi	Zwody / udane	Odbiory / udane	Strata piłki	Nabycie piłki
1 Steinbors	248	'96	-	-	-	-	-	-	24 / 22 92%	-	11	-	-	-	-	-	1	5
17 Marciniak	278	'96	-	-	-	-	1	-	71 / 56 79%	-	38	21 / 17 81%	11 / 9 82%	10 / 8 80%	1 / 1 100%	1 / 1 100%	4	9
23 Maric	213	'96	-	-	-	2	-	-	37 / 27 73%	-	27	12 / 6 50%	2 / 1 50%	10 / 5 50%	-	3 / 0 0%	6	6
3 Maghoma	209	'96	-	-	-	1	-	-	34 / 27 79%	-	25	10 / 3 30%	7 / 3 43%	3 / 0 0%	-	1 / 0 0%	4	6
33 Zbozień	243	'96	-	0.02	1 / 0 0%	-	1	-	41 / 25 61%	1 / 0 0%	23	18 / 11 61%	6 / 6 100%	12 / 5 42%	1 / 1 100%	6 / 2 33%	8	7
16 Deja	263	'96	-	0.75	1 / 0 0%	2	2	-	82 / 75 91%	-	55	24 / 16 67%	8 / 6 75%	16 / 10 63%	2 / 2 100%	5 / 2 40%	3	11
7 Jankowski	248	'69	-	0.08	1 / 0 0%	-	1	-	28 / 19 68%	-	31	20 / 12 60%	7 / 5 71%	13 / 7 54%	5 / 3 60%	2 / 0 0%	10	2
10 Vejinovic	290	'89	-	0.09	2 / 2 100%	1	2	-	71 / 60 85%	2 / 2 100%	55	24 / 12 50%	5 / 2 40%	19 / 10 53%	3 / 0 0%	8 / 4 50%	11	4
14 Nalepa	242	'96	-	0.03	1 / 0 0%	2	1	-	65 / 48 74%	2 / 1 50%	51	18 / 8 44%	2 / 1 50%	16 / 7 44%	4 / 3 75%	5 / 1 20%	7	1
35 Młyński	215	'96	-	0.04	1 / 0 0%	5	4	-	29 / 19 66%	-	30	25 / 9 36%	9 / 3 33%	16 / 6 38%	6 / 1 17%	5 / 2 40%	9	3
91 Serrarens	217	'96	-	0.01	1 / 0 0%	1	4	1	24 / 19 79%	-	41	29 / 12 41%	6 / 3 50%	23 / 9 39%	7 / 5 71%	1 / 0 0%	9	1
77 Mihajlovic	223	'27	-	-	-	-	-	-	13 / 6 46%	-	11	5 / 1 20%	1 / 0 0%	4 / 1 25%	2 / 1 50%	1 / 0 0%	6	-
8 Marcus Oliveira	246	'6	-	-	-	-	1	-	5 / 3 60%	-	8	5 / 4 80%	3 / 2 67%	2 / 2 100%	-	1 / 1 100%	-	-

Terminy

Atak

To posiadanie piłki przez jedną drużynę z przejściem na połowę przeciwnika.

Szybki atak (kontratak)

atak z gry, który rozwija się bezpośrednio po przejęciu piłki od przeciwnika. Szybki atak trwa nie więcej niż 30 sekund. Prędkość ruchu do bramki przeciwnika przy tym ataku wynosi nie mniej niż 2,6 m/s.

Atak pozycyjny

Atak z gry lub stałych fragmentów (aut, rzut wolny). Pozycyjny atak trwa więcej niż 30s lub prędkość ruchu drużyny do bramki przeciwnika jest mniejsza niż 2,6 m/s.

Atak z rzutu wolnego lub autu.

Atak po rozegraniu rzutu wolnego lub autu, przy którym pierwszym lub drugim działaniem jest strzał na bramkę, lub podanie w pole karne przeciwnika.

Atak z rzutu różnego.

Akcje drużyny po rozegraniu rzutu różnego aż do końca posiadania piłki lub oddalenia piłki przez drużynę przeciwnika do strefy centralnej.

Strzał

Skierowanie piłki do bramki przeciwnika mającej na względzie strzelenie bramki. Rejestrowane są strzały celne (w światło bramki), niecelne (w tym strzały w słupek i w poprzeczkę), a także strzały przejęte przez przeciwnika.

Podanie kluczowe

Podanie do partnera, który jest w sytuacji bramkowej (1 na 1, pusta bramka itd.); podanie do zawodnika, które stwarza realną szansę na zdobycie bramki; podanie które 'odcina' linię obrony w fazie ataku.

Pojedynki

Wszystkie rodzaje walki o piłkę piłkarzy na boisku. Pojedynki nie są rejestrowane dodatkowo, jest to sumaryczny wskaźnik, zawiera walkę o piłkę w neutralnym położeniu zarówno na ziemi jak i w powietrzu, dryblingi, odebrania piłki oraz utraty piłki przy odbiorach przeciwnika

Pojedynki w powietrzu

Walka o piłkę, która znajduje się powyżej poziomu ramion.

Dryblowanie

Aktywna akcja piłkarza, posiadającego piłkę próba ominięcia przeciwnika z pomocą dryblingu. Przy udanym dryblingu zawodnikowi drużyny przeciwnej rejestruje się nieudane odebranie piłki i na odwrót.

Odbiory

Aktywne działanie zawodnika, usiłującego odebrać piłkę zawodnikowi posiadającemu ją (przeciwnikowi rejestruje się stratę piłki poprzez odebranie); odebranie to także przeszkadzanie w dryblowaniu przeciwnikowi.

Posiadanie piłki

Ruch zawodnika z piłką (mniej niż 3 dotknięcia piłki).

Nieudane przyjęcie piłki (nieudana kontrola nad piłką)

Strata piłki bez jakiegokolwiek walki z przeciwnikiem, spowodowana przez techniczne błędy rywala.

Nabycie piłki

Akcja piłkarza (przejęcie, przechwyt, wygrany pojedynek), która powoduje stratę piłki przez przeciwnika z dalszą możliwością prowadzenia szybkiego ataku.

Strata piłki

Akcja zawodnika (nieudane podanie, przegrany pojedynek, itd.), która powoduje stratę piłki przez jego drużynę. Jeśli posiadanie piłki zakończy się faulem przeciwnika lub strzałem w światło bramki, to strata nie rejestruje się.

Tempo akcji w ataku

Liczba akcji skierowanych na atak w momencie posiadania piłki.

Tempo dokładnych podań

Liczba dokładnych podań w momencie posiadania piłki

Indeks intensywności pojedynków

liczba pojedynków i przechwytych drużyny broniącej- na minutę -w czasie posiadania piłki przez przeciwnika

xG

System do oceny jakości strzałów wykonanych przez gracza lub drużynę. Liczbę expected goals oblicza się na podstawie rodzaju strzału i strefy, z której został wykonany.