



PKO Bank Polski
EKSTRAKLASA

KOLEJKA 7 13.09.21			
GÓRNIK ŁĘCZNA		KONIEC MECZU	WISŁA PŁOCK
ŚPIĄCZKA 69'73'	WEDRYCHOWSKI 90+2'	3 2	RASAK 14' SZWOCH 53'

RAPORT STATYSTYCZNY



STATS

GÓRNIK ŁĘCZNA 3-2 WISŁA PŁOCK

Informacje o meczu

Linia czasu



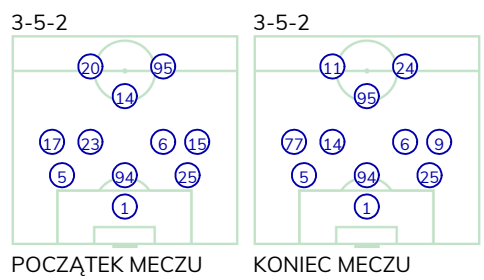
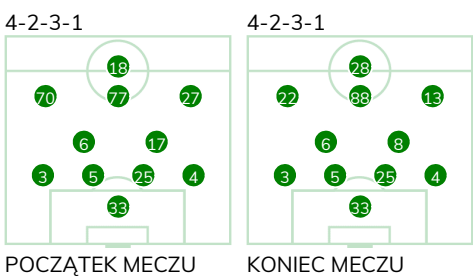
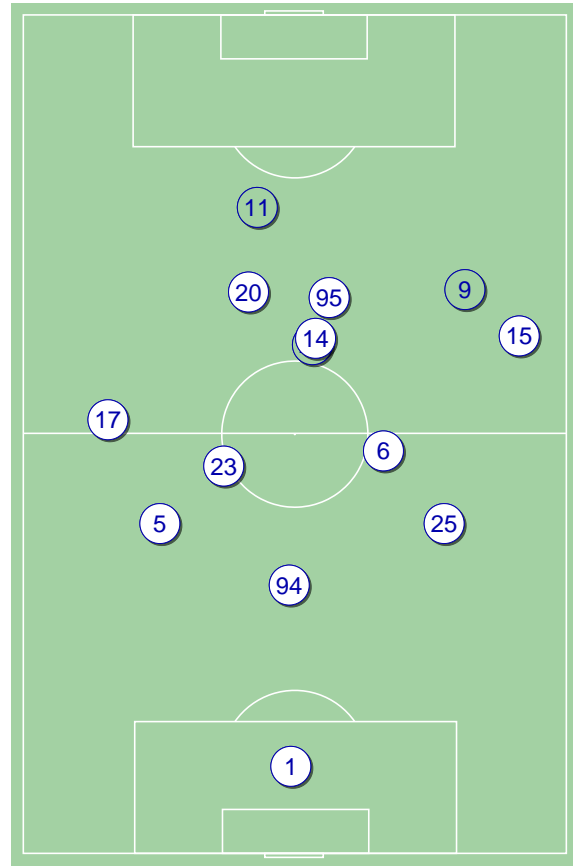
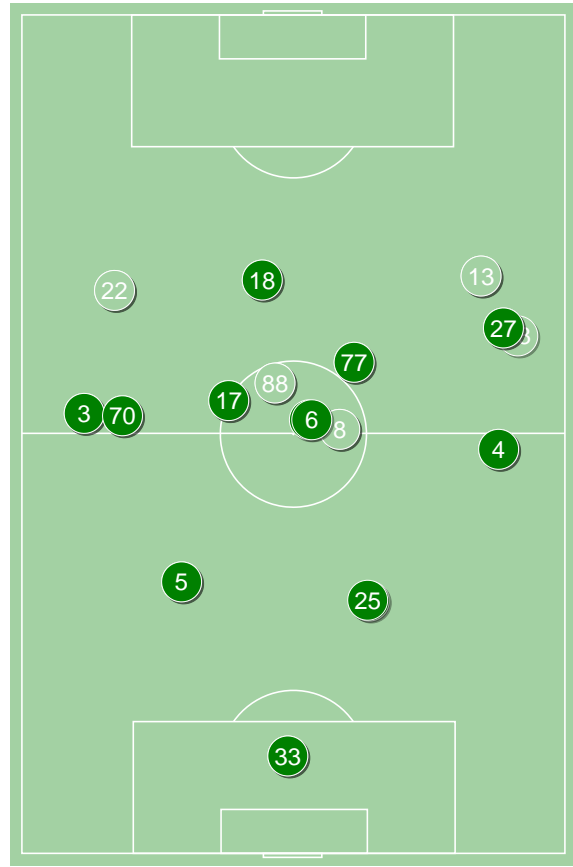
Średnie pozycje piłkarzy

Górnik Łęczna

33	Gostomski	
3	Leandro	
5	Pajnowski	
25	Baranowski	
4	Orłowski	
6	Gol	■
17	Szramowski	'60▼
70	Eyenga-Lokilo	'60▼
77	Gaska	'82▼
27	Mak	'60▼
18	Śpiączka	⊕⊕ ■ '95▼
8	Drewniak	■ '60▲
22	Krykun	'60▲
13	Wedrychowski	⊕ '60▲
88	Alex Serrano	'82▲
28	Wojciechowski	'95▲

Wisła Płock

1	Kamiński	
5	Krivotsyuk	■
94	Lagator	
25	Rzeźniczak	
17	Blachewicz	'81▼
23	Lesniak	'75▼
6	Rasak	⊕
15	Vallo	'81▼
14	Szwoch	⊕
20	Sekulski	'75▼
95	Warchoł	■
11	Jorge Intima	'75▲
24	Kolar	'75▲
77	Tomasik	'81▲
9	Kocyla	'81▲



Górnik Łęczna ↑

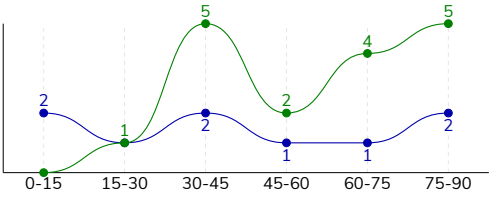
Wisła Płock ↑

GÓRNIK ŁĘCZNA 3-2 WISŁA PŁOCK

Statystyki drużyn

Główne statystyki

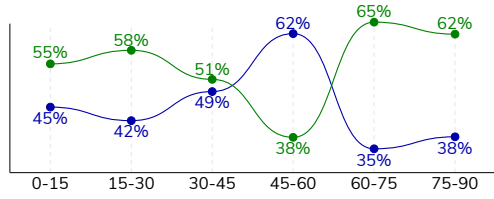
STRZAŁY / CELNE	17 / 6	9 / 2
1. połowa	6 / 2	5 / 1
2. połowa	11 / 4	4 / 1




Strzały niecelne	5	3
Strzały zablokowane	6	4
Strzały z pola karnego / celne	11 / 5	3 / 1
Średni dystans do bramki, m	19	19.5
Faule	17	18
Żółte / czerwone kartki	3 / 0	2 / 0
Spalone	2	1
Rzuty różne	5	6

Posiadanie piłki

POSIADANIE PIŁKI	55%	45%
1. połowa	55%	45%
2. połowa	55%	45%



Ataki pozycyjne	71 / 12 17%	59 / 2 3.4%
Kontrataki	16 / 0 0%	13 / 1 8%
Ataki ze stałych fragmentów	6 / 4 67%	13 / 6 46%
Strzały z rzutów wolnych / celne	-	2 / 0 0%
Warianty rzutów wolnych	1 / 0 0%	4 / 1 25%
Rzuty różne	5 / 4 80%	6 / 2 33%
Rzuty karne / strzelone	-	1

TOP-3 InStat Index


18 Śpiączka	299	14 Szwoch	254
13 Wedrychowski	265	6 Rasak	241
25 Baranowski	259	5 Krivotsyuk	226

TOP-3 Strzały / celne

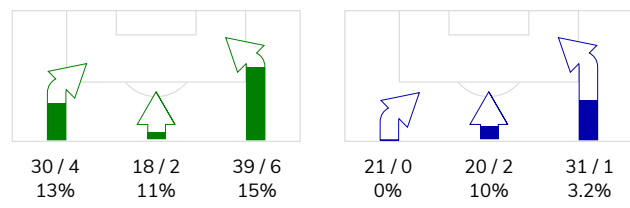

18 Śpiączka	4 / 2 50%	14 Szwoch	2 / 1 50%
77 Gąska	4 / 1 25%	6 Rasak	2 / 1 50%
25 Baranowski	2 / 1 50%	95 Warchoł	3 / 0 0%

TOP-3 Podania


4 Orłowski	75 / 66 88%	5 Krivotsyuk	51 / 49 96%
5 Pajnowski	69 / 56 81%	94 Lagator	47 / 40 85%
25 Baranowski	62 / 52 84%	25 Rzeźniczak	48 / 36 75%

Podania

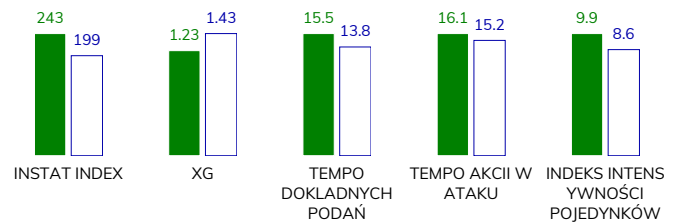
PODANIA / DOKŁADNE	520 / 433 83%	405 / 315 78%
1. połowa	290 / 244 84%	235 / 185 79%
2. połowa	230 / 189 82%	170 / 130 76%
Podanie kluczowe	10 / 7 70%	9 / 5 56%

STRONY ATAKU

TOP-3 Podania kluczowe


77 Gąska	3 / 3 100%	14 Szwoch	4 / 2 50%
88 Alex Serrano	2 / 2 100%	6 Rasak	1 / 1 100%
27 Mak	2 / 1 50%	17 Blachewicz	1 / 1 100%

Pojedynki

POJEDYNKI	173 / 100 58%	173 / 73 42%
1. połowa	85 / 44 52%	85 / 41 48%
2. połowa	88 / 56 64%	88 / 32 36%
Pojedynki w powietrzu	73 / 44 60%	73 / 29 40%
Pojedynki na ziemi	100 / 56 56%	100 / 44 44%
Dryblingi / udane	26 / 18 69%	16 / 8 50%
Odbiory / udane	24 / 16 67%	32 / 14 44%
Straty / na własnej połowie	68 / 13	74 / 12
Odzyskane piłki / na połowie przeciwnika	60 / 10	50 / 8

Kluczowe indeksy występu

TOP-3 Pojedynki


6 Gol	27 / 13 48%	95 Warchoł	28 / 15 54%
25 Baranowski	18 / 12 67%	94 Lagator	16 / 10 63%
18 Śpiączka	20 / 10 50%	6 Rasak	16 / 9 56%

TOP-3 Dryblingi


6 Gol	5 / 4 80%	95 Warchoł	3 / 2 67%
17 Szramowski	4 / 4 100%	6 Rasak	3 / 2 67%
22 Krykun	5 / 3 60%	20 Sekulski	2 / 2 100%

GÓRNIK ŁĘCZNA 3-2 WISŁA PŁOCK

Statystyki zawodników

Górnik Łęczna

	INSTA T INDEX	Minuty na boisku	Bramki / asysty	xG	Strzały / celne	Faule	Faulow any	Spalony	Podania / dokładne	Podanie kluczowe	Podania przyjęte	Pojedyunki / wygrane	Pojedyunki w powietrzu	Pojedyunki na ziemi	Dryblingi / udane	Odbiory / udane	Stracone piłki	Odzyska ne piłki
33 Gostomski	210	'97	-	-	-	-	-	-	34 / 29 85%	-	18	-	-	-	-	-	2	6
3 Leandro	250	'97	-	-	-	-	1	-	50 / 40 80%	-	34	11 / 8 73%	8 / 5 63%	3 / 3 100%	-	3 / 3 100%	4	8
5 Pajnowski	257	'97	-	-	-	-	-	-	69 / 56 81%	1 / 0 0%	44	12 / 10 83%	9 / 7 78%	3 / 3 100%	-	1 / 1 100%	3	11
25 Baranowski	259	'97	-	0.16	2 / 1 50%	1	2	-	62 / 52 84%	-	52	18 / 12 67%	12 / 10 83%	6 / 2 33%	-	3 / 2 67%	5	9
4 Orłowski	250	'97	0 / 1	0.02	1 / 1 100%	1	1	-	75 / 66 88%	1 / 0 0%	61	10 / 5 50%	3 / 2 67%	7 / 3 43%	2 / 0 0%	1 / 1 100%	7	5
6 Gol	242	'97	-	0.04	1 / 0 0%	7	1	-	43 / 35 81%	-	32	27 / 13 48%	9 / 4 44%	18 / 9 50%	5 / 4 80%	7 / 4 57%	9	8
17 Szramowski	232	'61	-	0.02	1 / 0 0%	2	2	-	27 / 24 89%	-	25	12 / 7 58%	3 / 1 33%	9 / 6 67%	4 / 4 100%	-	5	4
70 Eyenga-Lokilo	194	'61	-	-	-	-	-	-	12 / 11 92%	-	14	11 / 5 45%	2 / 1 50%	9 / 4 44%	1 / 0 0%	1 / 1 100%	3	1
77 Gąska	258	'83	0 / 1	0.13	4 / 1 25%	2	5	-	47 / 38 81%	3 / 3 100%	41	15 / 10 67%	2 / 1 50%	13 / 9 69%	3 / 3 100%	5 / 2 40%	6	3
27 Mak	235	'61	-	-	-	1	1	-	32 / 27 84%	2 / 1 50%	37	13 / 7 54%	3 / 1 33%	10 / 6 60%	2 / 1 50%	2 / 2 100%	8	-
18 Śpiączka	299	'96	2 / 0	0.51	4 / 2 50%	1	2	1	14 / 8 57%	1 / 1 100%	24	20 / 10 50%	14 / 8 57%	6 / 2 33%	-	1 / 0 0%	11	1
8 Drewniak	219	'36	-	-	-	1	-	-	25 / 23 92%	-	13	4 / 2 50%	2 / 0 0%	2 / 2 100%	-	-	-	2
22 Krykun	246	'36	-	0.12	1 / 0 0%	-	-	-	13 / 9 69%	-	13	7 / 5 71%	1 / 1 100%	6 / 4 67%	5 / 3 60%	-	1	-
13 Wedrychowski	265	'36	1 / 0	0.21	2 / 1 50%	-	1	1	7 / 6 86%	-	13	7 / 3 43%	-	7 / 3 43%	4 / 3 75%	-	3	1
88 Alex Serrano	229	'14	0 / 1	0.02	1 / 0 0%	1	2	-	8 / 7 88%	2 / 2 100%	10	6 / 3 50%	5 / 3 60%	1 / 0 0%	-	-	1	1
28 Wojciechowski	-	'1	-	-	-	-	-	-	2 / 2 100%	-	2	-	-	-	-	-	-	-

Wisła Płock

	INSTA T INDEX	Minuty na boisku	Bramki / asysty	xG	Strzały / celne	Faule	Faulow any	Spalony	Podania / dokładne	Podanie kluczowe	Podania przyjęte	Pojedyunki / wygrane	Pojedyunki w powietrzu	Pojedyunki na ziemi	Dryblingi / udane	Odbiory / udane	Stracone piłki	Odzyska ne piłki
1 Kamiński	194	'97	-	-	-	-	-	-	35 / 30 86%	-	16	1 / 1 100%	1 / 1 100%	-	-	-	3	7
5 Krivotsyuk	226	'97	-	-	-	3	1	-	51 / 49 96%	-	33	13 / 8 62%	3 / 2 67%	10 / 6 60%	-	3 / 2 67%	-	6
94 Lagator	185	'97	-	-	-	2	1	-	47 / 40 85%	-	31	16 / 10 63%	10 / 5 50%	6 / 5 83%	1 / 1 100%	3 / 2 67%	4	11
25 Rzeźniczak	180	'97	-	-	-	2	-	-	48 / 36 75%	1 / 0 0%	28	10 / 1 10%	5 / 0 0%	5 / 1 20%	-	2 / 0 0%	7	2
17 Blachewicz	185	'82	-	-	-	-	1	-	22 / 16 73%	1 / 1 100%	20	15 / 5 33%	3 / 1 33%	12 / 4 33%	1 / 0 0%	6 / 2 33%	6	7
23 Lesniak	205	'76	-	-	-	1	-	-	39 / 33 85%	-	26	14 / 6 43%	2 / 2 100%	12 / 4 33%	1 / 0 0%	6 / 1 17%	2	6
6 Rasak	241	'97	1 / 0	0.08	2 / 1 50%	1	4	-	43 / 31 72%	1 / 1 100%	34	16 / 9 56%	3 / 2 67%	13 / 7 54%	3 / 2 67%	5 / 2 40%	7	3
15 Vallo	191	'82	-	-	-	2	1	-	24 / 16 67%	-	20	8 / 2 25%	4 / 2 50%	4 / 0 0%	2 / 0 0%	1 / 0 0%	5	2
14 Szwoch	254	'97	1 / 1	0.79	2 / 1 50%	3	3	-	40 / 30 75%	4 / 2 50%	31	19 / 8 42%	5 / 3 60%	14 / 5 36%	2 / 1 50%	2 / 2 100%	7	-
20 Sekulski	179	'76	-	0.14	2 / 0 0%	2	1	-	20 / 11 55%	-	26	21 / 7 33%	13 / 2 15%	8 / 5 63%	2 / 2 100%	-	15	1
95 Warchoń	213	'97	-	0.42	3 / 0 0%	1	3	1	22 / 15 68%	1 / 0 0%	34	28 / 15 54%	18 / 9 50%	10 / 6 60%	3 / 2 67%	2 / 2 100%	9	3
11 Jorge Intima	171	'21	-	-	-	-	-	-	3 / 3 100%	1 / 1 100%	6	2 / 0 0%	-	2 / 0 0%	-	-	2	-
24 Kolar	171	'21	-	-	-	-	-	-	5 / 3 60%	-	6	5 / 1 20%	2 / 0 0%	3 / 1 33%	1 / 0 0%	1 / 1 100%	5	1
77 Tomasiak	196	'15	-	-	-	-	1	-	2 / 1 50%	-	1	-	-	-	-	-	1	1
9 Kocyla	196	'15	-	-	-	1	-	-	4 / 1 25%	-	3	5 / 0 0%	4 / 0 0%	1 / 0 0%	-	1 / 0 0%	1	-

Terminy

Atak

Posiadanie piłki przez jedną drużynę z przejściem na połowę przeciwnika.

Kontratak

Atak z gry, który rozwija się bezpośrednio po przejęciu piłki od przeciwnika. Kontratak trwa nie więcej niż 30 sekund. Prędkość ruchu do bramki przeciwnika przy tym ataku wynosi nie mniej niż 2,6 m/s.

Atak pozycyjny

Atak z gry lub ze stałych fragmentów (wyrzut z autu, rzut wolny). Pozycyjny atak trwa więcej niż 30 sekund lub prędkość ruchu drużyny do bramki przeciwnika jest mniejsza niż 2,6 m/s.

Atak po rzucie wolnym lub wyrzucie z autu

Atak po rozegraniu rzutu różnego, rzutu wolnego lub wyrzutu z autu, przy którym pierwszym lub drugim zagranieniem jest strzał na bramkę lub dośrodkowanie w pole karne.

Atak po rzucie różnym

Akcje drużyny po rozegraniu rzutu różnego aż do straty piłki lub oddalenia piłki przez drużynę przeciwnika do strefy centralnej.

Strzał

Skierowanie piłki do bramki przeciwnika mającej na celu strzelenie bramki. Rejestrowane są strzały celne (w światło bramki), niecelne (w tym strzały w słupek i w poprzeczkę), a także strzały zablokowane przez przeciwnika.

Podanie kluczowe

Podanie do partnera, który jest w sytuacji bramkowej (1 na 1, pusta bramka itd.); podanie do zawodnika, które stwarza realną szansę na zdobycie bramki; podanie które 'odcina' linię obrony w fazie ataku.

Pojedynki

Wszystkie rodzaje pojedynków na boisku. To sumaryczny wskaźnik, zawierający walkę o niekontrolowaną przez nikogo piłkę, pojedynki w powietrzu, dryblingi, odbiory oraz straty, spowodowane odbiorami przeciwnika.

Pojedynek w powietrzu

Walka o piłkę, która znajduje się powyżej poziomu ramion..

Dryblowanie

Aktywna akcja piłkarza, posiadającego piłkę próba ominięcia przeciwnika z pomocą dryblingu. Przy udanym dryblingu zawodnikowi drużyny przeciwnej rejestruje się nieudane odebranie piłki i na odwrót.

Odbiór

Aktywne działanie zawodnika, usiłującego odebrać piłkę zawodnikowi ją posiadającemu (przeciwnikowi w tej sytuacji zostaje zaliczona strata); przeciwdziałanie dryblowaniu przeciwnika również uznaje się za odbiór.

Drybling

Świadomy ruch zawodnika z piłką (przynajmniej trzy kontakty z piłką)

Nieudane przyjęcie piłki

Strata piłki bez starcia z przeciwnikiem, w wyniku nieudanej akcji..

Odzyskane piłki

Akcja piłkarza (przejęcie, przechwyt, wygrany pojedynek), która powoduje stratę piłki przez przeciwnika z dalszą możliwością prowadzenia szybkiego kontrataku.

Strata piłki

Akcja zawodnika (niedokładne podanie, przegrany pojedynek, itd.), która powoduje stratę piłki przez jego drużynę. Jeśli posiadanie piłki zakończy się faulem przeciwnika lub strzałem w światło bramki, to strata nie rejestruje się.

Tempo akcji w ataku

Liczba akcji konstruktywnych na minutę posiadania piłki.

Tempo dokładnych podań

Liczba dokładnych podań na minutę posiadania piłki

Indeks intensywności pojedynków

liczba pojedynków i przechwytych drużyny broniącej - na minutę posiadania piłki przez przeciwnika

xG

Oczekiwana liczba bramek zawodnika lub drużyny w meczu, nie licząc rzutów karnych. Liczbę expected goals oblicza się na podstawie rodzaju strzału i strefy, z której został wykonany.