



PKO Bank Polski
EKSTRAKLASA

KOLEJKA 3 06.08.21		
KONIEC MECZU		
GÓRNIK ŁĘCZNA	0 4	WARTA POZNAN
		ZRELAK 17' CORRYN 53'62' GRZESIK 90+2'

RAPORT STATYSTYCZNY

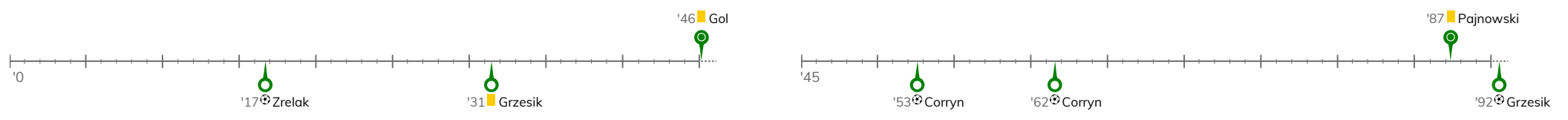


STATS

GÓRNIK ŁĘCZNA 0-4 WARTA POZNAŃ

Informacje o meczu

Linia czasu



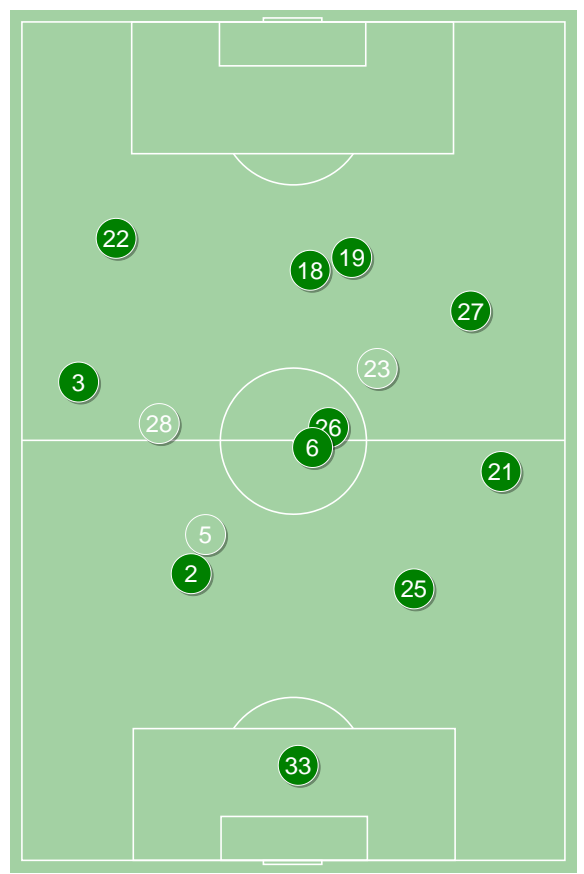
Średnie pozycje piłkarzy

Górník Łęczna

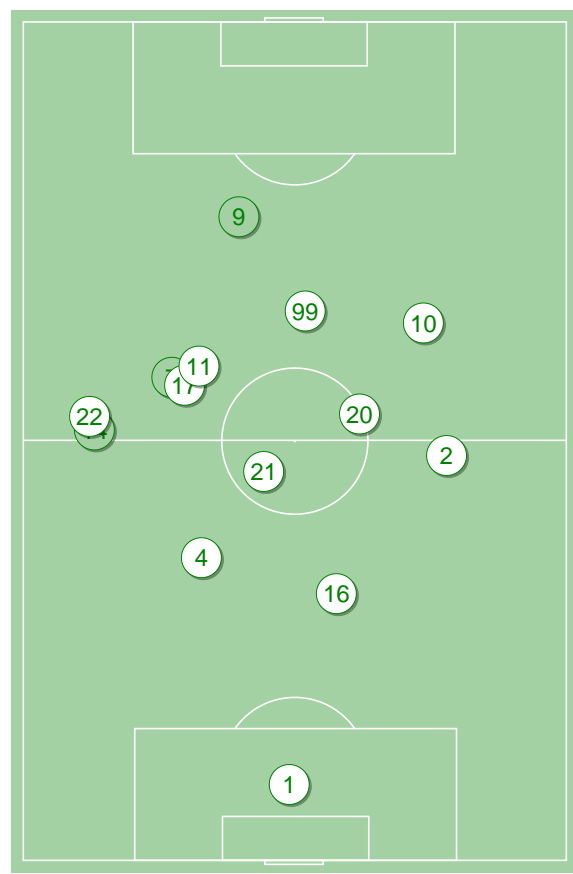
33	Gostomski	
3	Leandro	
2	Midziński	'60 ▼
25	Baranowski	
21	Szczesniak	
26	Cierpka	'60 ▼
6	Gol	■
22	Krykun	'85 ▼
27	Mak	'78 ▼
18	Śpiączka	'78 ▼
19	Banaszak	
5	Pajnowski	■ '60 ▲
23	Kalinkowski	'60 ▲
10	Jagiello	'78 ▲
28	Wojciechowski	'78 ▲
11	Tkacz	'85 ▲

Warta Poznań

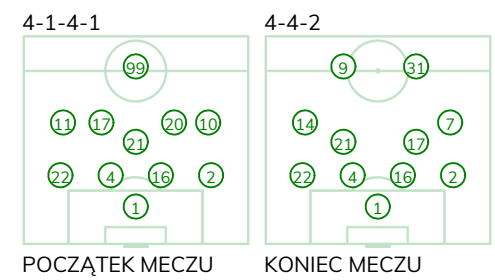
1	Lis	
22	Matuszewski	
4	Ivanov	
16	Lawniczak	
2	Grzesik	⊗ ■
21	Kupczak	
11	Jakóbowski	'87 ▼
17	Czyżycki	
20	Czyz	'78 ▼
10	Corryn	⊗ ⊗ '74 ▼
99	Zrelak	⊗ '87 ▼
7	Mario Rodriguez	'74 ▲
9	Kuzimski	'78 ▲
14	Fiedosewicz	'87 ▲
31	Sopocko	'87 ▲



Górník Łęczna ↑



Warta Poznań ↑

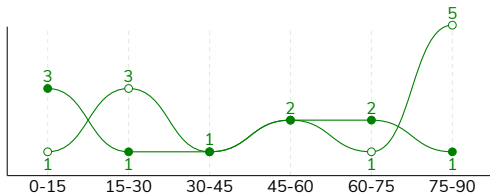


GÓRNIK ŁĘCZNA 0-4 WARTA POZNAŃ

Statystyki drużyn

Główne statystyki

STRZAŁY / CELNE	10 / 4	13 / 6
1. połowa	5 / 2	5 / 2
2. połowa	5 / 2	8 / 4



Strzały niecelne	3	2
Strzały zablokowane	3	5
Strzały z pola karnego / celne	8 / 4	6 / 4
Średni dystans do bramki, m	15.5	18.3
Faule	19	16
Żółte / czerwone kartki	2 / 0	1 / 0
Spalone	1	1
Rzuty różne	1	6

Podania

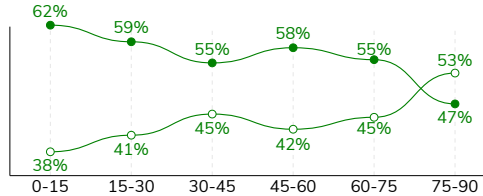
PODANIA / DOKŁADNE	484 / 398 82%	417 / 337 81%
1. połowa	268 / 220 82%	212 / 174 82%
2. połowa	216 / 178 82%	205 / 163 80%
Podanie kluczowe	7 / 4 57%	7 / 7 100%

Pojedynki

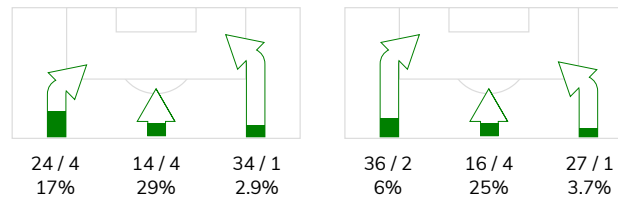
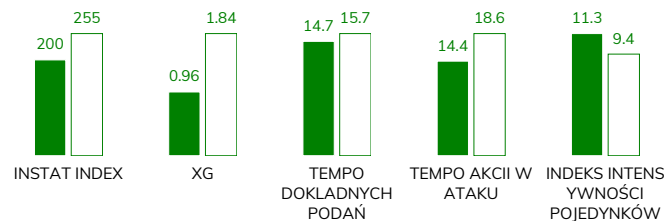
POJEDYNKI	185 / 92 50%	185 / 93 50%
1. połowa	86 / 47 55%	86 / 39 45%
2. połowa	99 / 45 45%	99 / 54 55%
Pojedynki w powietrzu	51 / 22 43%	51 / 29 57%
Pojedynki na ziemi	134 / 70 52%	134 / 64 48%
Dryblingi / udane	30 / 15 50%	29 / 17 59%
Odbiory / udane	39 / 22 56%	35 / 20 57%
Straty / na własnej połowie	69 / 19	68 / 14
Odzyskane piłki / na połowie przeciwnika	46 / 8	47 / 8

Posiadanie piłki

POSIADANIE PIŁKI	56%	44%
1. połowa	58%	42%
2. połowa	53%	47%



Ataki pozycyjne	61 / 8 13%	59 / 2 3.4%
Kontrataki	11 / 1 9%	20 / 5 25%
Ataki ze stałych fragmentów	6 / 0 0%	17 / 6 35%
Strzały z rzutów wolnych / celne	-	2 / 0 0%
Warianty rzutów wolnych	5 / 0 0%	6 / 3 50%
Rzuty różne	1 / 0 0%	6 / 1 17%
Rzuty karne / strzelone	-	-

STRONY ATAKU

Kluczowe indeksy występu

TOP-3 InStat Index

22 Krykun	244	10 Corryn	327
26 Cierpka	244	16 Lawniczak	314
6 Gol	211	1 Lis	292

TOP-3 Strzały / celne

22 Krykun	4 / 3 75%	10 Corryn	3 / 2 67%
18 Śpiączka	2 / 1 50%	17 Czyżycki	2 / 2 100%
3 Leandro	1 / 0 0%	99 Zrelak	2 / 1 50%

TOP-3 Podania

21 Szczesniak	72 / 64 89%	22 Matuszewski	61 / 53 87%
6 Gol	63 / 55 87%	4 Ivanov	58 / 48 83%
25 Baranowski	68 / 52 76%	21 Kupczak	51 / 41 80%

TOP-3 Podania kluczowe

18 Śpiączka	2 / 1 50%	16 Lawniczak	2 / 2 100%
3 Leandro	1 / 1 100%	10 Corryn	2 / 2 100%
25 Baranowski	1 / 1 100%	22 Matuszewski	1 / 1 100%

TOP-3 Pojedynki

25 Baranowski	14 / 11 79%	16 Lawniczak	18 / 15 83%
6 Gol	18 / 10 56%	17 Czyżycki	25 / 12 48%
19 Banaszak	18 / 10 56%	11 Jakóbcowski	18 / 12 67%

TOP-3 Dryblingi

6 Gol	7 / 4 57%	11 Jakóbcowski	8 / 4 50%
19 Banaszak	6 / 4 67%	22 Matuszewski	4 / 4 100%
22 Krykun	5 / 2 40%	17 Czyżycki	4 / 4 100%

GÓRNIK ŁĘCZNA 0-4 WARTA POZNAŃ

Statystyki zawodników

Górnik Łęczna

	INSTA T INDEX	Minuty na boisku	Bramki / asysty	xG	Strzały / celne	Faule	Faulow any	Spalony	Podania / dokładne	Podanie kluczowe	Podania przyjęte	Pojedyunki / wygrane	Pojedyunki w powietrzu	Pojedyunki na ziemi	Dryblingi / udane	Odbiory / udane	Stracone piłki	Odzyska ne piłki
33 Gostomski	197	'97	-	-	-	-	-	-	25 / 21 84%	-	14	-	-	-	-	-	1	6
3 Leandro	209	'97	-	0.02	1 / 0 0%	-	4	-	62 / 45 73%	1 / 1 100%	35	13 / 7 54%	2 / 1 50%	11 / 6 55%	3 / 2 67%	2 / 1 50%	9	6
2 Midziński	193	'63	-	-	-	-	-	-	38 / 34 89%	-	31	10 / 7 70%	4 / 3 75%	6 / 4 67%	-	2 / 1 50%	1	3
25 Baranowski	190	'97	-	-	-	-	1	-	68 / 52 76%	1 / 1 100%	53	14 / 11 79%	9 / 7 78%	5 / 4 80%	-	2 / 2 100%	6	8
21 Szczesniak	207	'97	-	-	-	2	1	-	72 / 64 89%	-	46	17 / 8 47%	4 / 2 50%	13 / 6 46%	3 / 1 33%	2 / 2 100%	5	5
26 Cierpka	244	'63	-	0.13	1 / 0 0%	3	2	-	38 / 35 92%	1 / 1 100%	33	11 / 7 64%	3 / 2 67%	8 / 5 63%	-	2 / 1 50%	3	1
6 Gol	211	'97	-	-	-	3	2	-	63 / 55 87%	1 / 0 0%	49	18 / 10 56%	1 / 0 0%	17 / 10 59%	7 / 4 57%	4 / 2 50%	11	6
22 Krykun	244	'87	-	0.38	4 / 3 75%	1	1	-	19 / 16 84%	1 / 0 0%	29	16 / 7 44%	2 / 0 0%	14 / 7 50%	5 / 2 40%	1 / 1 100%	7	1
27 Mak	195	'80	-	0.11	1 / 0 0%	-	2	-	35 / 26 74%	-	32	18 / 7 39%	1 / 1 100%	17 / 6 35%	3 / 1 33%	8 / 3 38%	8	4
18 Śpiączka	193	'80	-	0.27	2 / 1 50%	2	1	1	16 / 11 69%	2 / 1 50%	27	28 / 9 32%	15 / 3 20%	13 / 6 46%	1 / 0 0%	4 / 3 75%	8	2
19 Banaszak	164	'97	-	0.05	1 / 0 0%	3	1	-	14 / 11 79%	-	18	18 / 10 56%	6 / 2 33%	12 / 8 67%	6 / 4 67%	4 / 3 75%	1	-
5 Pajnowski	193	'34	-	-	-	1	-	-	16 / 16 100%	-	13	3 / 2 67%	1 / 1 100%	2 / 1 50%	-	1 / 0 0%	-	3
23 Kalinkowski	184	'34	-	-	-	3	-	-	9 / 7 78%	-	7	8 / 4 50%	-	8 / 4 50%	-	5 / 3 60%	4	1
10 Jagiełło	191	'16	-	-	-	-	-	-	1 / 0 0%	-	1	3 / 2 67%	-	3 / 2 67%	1 / 1 100%	-	1	-
28 Wojciechowski	178	'16	-	-	-	-	-	-	7 / 5 71%	-	8	5 / 1 20%	2 / 0 0%	3 / 1 33%	-	1 / 0 0%	3	-
11 Tkacz	-	'9	-	-	-	1	1	-	1 / 0 0%	-	2	3 / 0 0%	1 / 0 0%	2 / 0 0%	1 / 0 0%	1 / 0 0%	1	-

Warta Poznan

	INSTA T INDEX	Minuty na boisku	Bramki / asysty	xG	Strzały / celne	Faule	Faulow any	Spalony	Podania / dokładne	Podanie kluczowe	Podania przyjęte	Pojedyunki / wygrane	Pojedyunki w powietrzu	Pojedyunki na ziemi	Dryblingi / udane	Odbiory / udane	Stracone piłki	Odzyska ne piłki
1 Lis	292	'97	-	-	-	-	-	-	18 / 16 89%	-	11	1 / 1 100%	1 / 1 100%	-	-	-	2	1
22 Matuszewski	279	'97	-	-	-	-	1	-	61 / 53 87%	1 / 1 100%	37	11 / 7 64%	-	11 / 7 64%	4 / 4 100%	3 / 1 33%	4	2
4 Ivanov	259	'97	-	-	-	1	-	-	58 / 48 83%	-	39	11 / 7 64%	6 / 5 83%	5 / 2 40%	1 / 1 100%	-	5	4
16 Lawniczak	314	'97	0 / 2	-	-	1	-	-	40 / 35 88%	2 / 2 100%	27	18 / 15 83%	13 / 12 92%	5 / 3 60%	-	1 / 1 100%	2	8
2 Grzesik	229	'97	1 / 0	0.27	1 / 1 100%	1	-	-	48 / 36 75%	-	24	14 / 6 43%	5 / 4 80%	9 / 2 22%	1 / 0 0%	4 / 1 25%	7	6
21 Kupczak	228	'97	-	-	-	-	1	-	51 / 41 80%	-	32	18 / 8 44%	7 / 2 29%	11 / 6 55%	-	4 / 2 50%	5	8
11 Jakóbowski	233	'90	-	0.21	1 / 0 0%	-	6	-	31 / 22 71%	1 / 1 100%	32	18 / 12 67%	1 / 0 0%	17 / 12 71%	8 / 4 50%	4 / 4 100%	5	4
17 Czyżycki	288	'97	-	0.06	2 / 2 100%	2	3	1	21 / 20 95%	-	27	25 / 12 48%	1 / 1 100%	24 / 11 46%	4 / 4 100%	7 / 5 71%	7	5
20 Czyż	198	'80	-	-	-	4	2	-	24 / 19 79%	-	26	15 / 4 27%	2 / 1 50%	13 / 3 23%	1 / 0 0%	6 / 2 33%	4	1
10 Corryn	327	'76	2 / 1	0.54	3 / 2 67%	1	3	-	15 / 12 80%	2 / 2 100%	14	15 / 7 47%	2 / 0 0%	13 / 7 54%	4 / 2 50%	5 / 3 60%	2	5
99 Zrelak	276	'90	1 / 0	0.25	2 / 1 50%	4	-	-	38 / 24 63%	1 / 1 100%	46	30 / 11 37%	12 / 3 25%	18 / 8 44%	2 / 1 50%	1 / 1 100%	20	2
7 Mario Rodriguez	204	'20	-	0.08	1 / 0 0%	1	-	-	3 / 3 100%	-	7	3 / 0 0%	-	3 / 0 0%	2 / 0 0%	-	1	-
9 Kuzimski	192	'16	-	0.43	3 / 0 0%	-	2	-	5 / 4 80%	-	11	4 / 1 25%	1 / 0 0%	3 / 1 33%	2 / 1 50%	-	3	-
14 Fiedosewicz	-	'7	-	-	-	-	1	-	3 / 3 100%	-	3	2 / 2 100%	-	2 / 2 100%	-	-	1	1
31 Sopocko	-	'7	-	-	-	1	-	-	1 / 1 100%	-	1	-	-	-	-	-	-	-

Terminy

Atak

Posiadanie piłki przez jedną drużynę z przejściem na połowę przeciwnika.

Kontratak

Atak z gry, który rozwija się bezpośrednio po przejęciu piłki od przeciwnika. Kontratak trwa nie więcej niż 30 sekund. Prędkość ruchu do bramki przeciwnika przy tym ataku wynosi nie mniej niż 2,6 m/s.

Atak pozycyjny

Atak z gry lub ze stałych fragmentów (wyrzut z autu, rzut wolny). Pozycyjny atak trwa więcej niż 30 sekund lub prędkość ruchu drużyny do bramki przeciwnika jest mniejsza niż 2,6 m/s.

Atak po rzucie wolnym lub wyrzucie z autu

Atak po rozegraniu rzutu różnego, rzutu wolnego lub wyrzutu z autu, przy którym pierwszym lub drugim zagranieniem jest strzał na bramkę lub dośrodkowanie w pole karne.

Atak po rzucie różnym

Akcje drużyny po rozegraniu rzutu różnego aż do straty piłki lub oddalenia piłki przez drużynę przeciwnika do strefy centralnej.

Strzał

Skierowanie piłki do bramki przeciwnika mającej na celu strzelenie bramki. Rejestrowane są strzały celne (w światło bramki), niecelne (w tym strzały w słupek i w poprzeczkę), a także strzały zablokowane przez przeciwnika.

Podanie kluczowe

Podanie do partnera, który jest w sytuacji bramkowej (1 na 1, pusta bramka itd.); podanie do zawodnika, które stwarza realną szansę na zdobycie bramki; podanie które 'odcina' linię obrony w fazie ataku.

Pojedynek

Wszystkie rodzaje pojedynków na boisku. To sumaryczny wskaźnik, zawierający walkę o niekontrolowaną przez nikogo piłkę, pojedynki w powietrzu, dryblingi, odbiory oraz straty, spowodowane odbiorami przeciwnika.

Pojedynek w powietrzu

Walka o piłkę, która znajduje się powyżej poziomu ramion..

Dryblowanie

Aktywna akcja piłkarza, posiadającego piłkę próba ominięcia przeciwnika z pomocą dryblingu. Przy udanym dryblingu zawodnikowi drużyny przeciwnej rejestruje się nieudane odebranie piłki i na odwrót.

Odbiór

Aktywne działanie zawodnika, usiłującego odebrać piłkę zawodnikowi ją posiadającemu (przeciwnikowi w tej sytuacji zostaje zaliczona strata); przeciwdziałanie dryblowaniu przeciwnika również uznaje się za odbiór.

Drybling

Świadomy ruch zawodnika z piłką (przynajmniej trzy kontakty z piłką)

Nieudane przyjęcie piłki

Strata piłki bez starcia z przeciwnikiem, w wyniku nieudanej akcji..

Odzyskane piłki

Akcja piłkarza (przejęcie, przechwyt, wygrany pojedynek), która powoduje stratę piłki przez przeciwnika z dalszą możliwością prowadzenia szybkiego kontrataku.

Strata piłki

Akcja zawodnika (niedokładne podanie, przegrany pojedynek, itd.), która powoduje stratę piłki przez jego drużynę. Jeśli posiadanie piłki zakończy się faulem przeciwnika lub strzałem w światło bramki, to strata nie rejestruje się.

Tempo akcji w ataku

Liczba akcji konstruktywnych na minutę posiadania piłki.

Tempo dokładnych podań

Liczba dokładnych podań na minutę posiadania piłki

Indeks intensywności pojedynków

liczba pojedynków i przechwytych drużyny broniącej - na minutę posiadania piłki przez przeciwnika

xG

Oczekiwana liczba bramek zawodnika lub drużyny w meczu, nie licząc rzutów karnych. Liczbę expected goals oblicza się na podstawie rodzaju strzału i strefy, z której został wykonany.