



PKO Bank Polski  
EKSTRAKLASA

KOLEJKA 1   24.07.21		
	KONIEC MECZU	
GÓRNIK ŁĘCZNA	1 1	CRACOVIA
ŚPIĄCZKA 42'		ALVAREZ 82'

## RAPORT STATYSTYCZNY



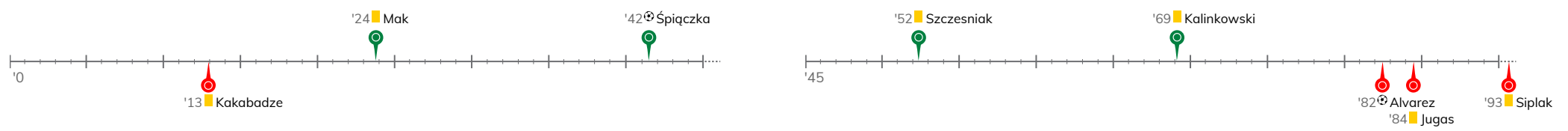
STATS



# GÓRNIK ŁĘCZNA 1-1 CRACOVIA

Informacje o meczu

## Linia czasu



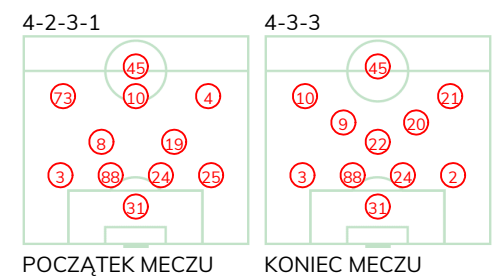
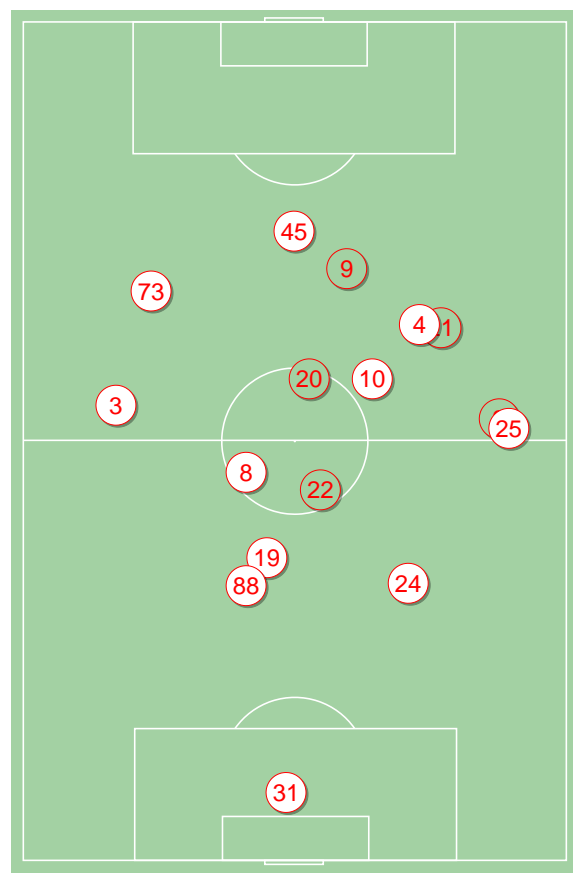
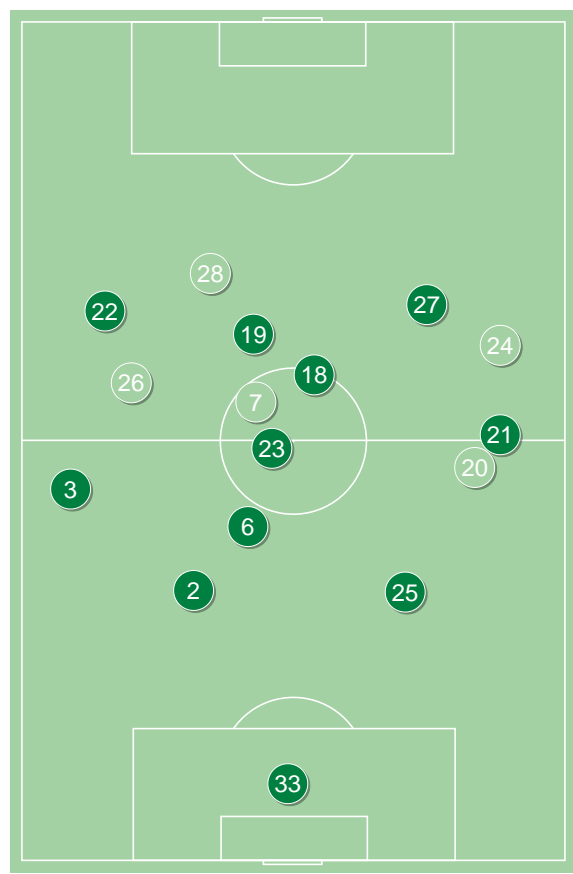
## Średnie pozycje piłkarzy

### Górnik Łęczna

33	Gostomski		
3	Leandro		
2	Midziński		
25	Baranowski		
21	Szczesniak	■	'70▼
23	Kalinkowski	■	'70▼
6	Gol		'82▼
22	Krykun		
27	Mak	■	'70▼
18	Śpiączka	⊕	
19	Banaszak		'81▼
20	Rymaniak		'70▲
26	Cierpka		'70▲
24	Golinski		'70▲
28	Wojciechowski		'81▲
7	Tymosiak		'82▲

### Cracovia

31	Hrosso		
3	Siplak	■	
88	Rodin		
24	Jugas	■	
25	Kakabadze	■	'45▼
8	Hebo		'45▼
19	Sadikovic		'59▼
73	Zaucha		'66▼
10	van Amersfoort		
4	Hanca		'45▼
45	Balaj		
2	Rapa		'45▲
22	Loshaj		'45▲
21	Rodrigues de Souza		'45▲
9	Alvarez	⊕	'59▲
20	Knap		'66▲



Górnik Łęczna ↑

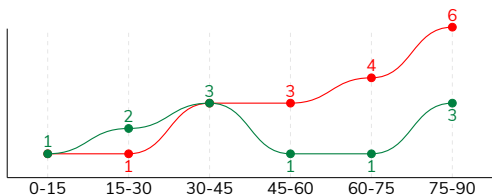
Cracovia ↑

GÓRNIK ŁĘCZNA 1-1 CRACOVIA

Statystyki drużyn

Główne statystyki

STRZAŁY / CELNE	11 / 2	18 / 7
1. połowa	6 / 2	5 / 2
2. połowa	5 / 0	13 / 5



Strzały niecelne	6	7
Strzały zablokowane	3	4
Strzały z pola karnego / celne	9 / 1	9 / 6
Średni dystans do bramki, m	16.2	19.8
Faule	13	10
Żółte / czerwone kartki	3 / 0	3 / 0
Spalone	-	1
Rzuty różne	7	7

Podania

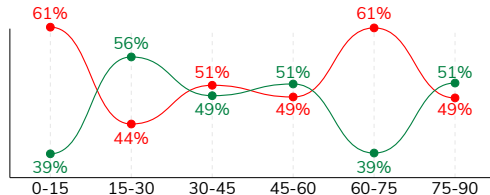
PODANIA / DOKŁADNE	379 / 313 83%	460 / 384 83%
1. połowa	195 / 162 83%	234 / 193 82%
2. połowa	184 / 151 82%	226 / 191 85%
Podanie kluczowe	4 / 3 75%	9 / 6 67%

Pojedynki

POJEDYNKI	156 / 64 41%	156 / 92 59%
1. połowa	73 / 28 38%	73 / 45 62%
2. połowa	83 / 36 43%	83 / 47 57%
Pojedynki w powietrzu	52 / 17 33%	52 / 35 67%
Pojedynki na ziemi	104 / 47 45%	104 / 57 55%
Dryblingi / udane	22 / 10 45%	25 / 14 56%
Odbiory / udane	28 / 14 50%	26 / 16 62%
Straty / na własnej połowie	60 / 10	58 / 8
Odzyskane piłki / na połowie przeciwnika	43 / 5	49 / 6

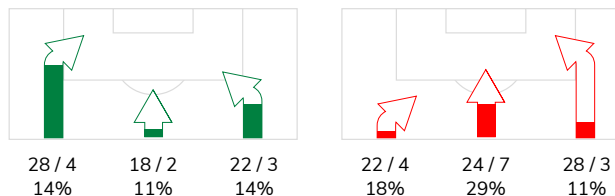
Posiadanie piłki

POSIADANIE PIŁKI	48%	52%
1. połowa	48%	52%
2. połowa	48%	52%

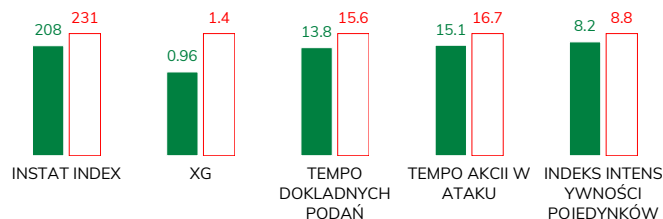


Ataki pozycyjne	56 / 5 9%	56 / 8 14%
Kontrataki	12 / 4 33%	18 / 6 33%
Ataki ze stałych fragmentów	9 / 2 22%	16 / 4 25%
Strzały z rzutów wolnych / celne	-	1 / 0 0%
Warianty rzutów wolnych	2 / 1 50%	5 / 0 0%
Rzuty różne	7 / 1 14%	7 / 1 14%
Rzuty karne / strzelone	-	-

STRONY ATAKU



Kluczowe indeksy występu



TOP-3 InStat Index



18 Śpiączka	257	9 Alvarez	285
33 Gostomski	241	88 Rodin	275
19 Banaszak	230	21 Rodrigues de Souza	252



TOP-3 Strzały / celne



18 Śpiączka	4 / 1 25%	45 Balaj	4 / 2 50%
22 Krykun	3 / 1 33%	10 van Amersfoort	3 / 1 33%
27 Mak	1 / 0 0%	8 Hebo	2 / 1 50%



TOP-3 Podania



3 Leandro	65 / 49 75%	88 Rodin	62 / 54 87%
2 Midziński	44 / 40 91%	24 Jugas	55 / 48 87%
6 Gol	31 / 28 90%	3 Siplak	48 / 37 77%



TOP-3 Podania kluczowe



19 Banaszak	1 / 1 100%	3 Siplak	2 / 2 100%
18 Śpiączka	1 / 1 100%	10 van Amersfoort	2 / 1 50%
7 Tymosiak	1 / 1 100%	45 Balaj	1 / 1 100%



TOP-3 Pojedynki



6 Gol	21 / 9 43%	88 Rodin	21 / 20 95%
18 Śpiączka	19 / 9 47%	45 Balaj	18 / 10 56%
21 Szczesniak	14 / 8 57%	24 Jugas	17 / 9 53%



TOP-3 Dryblingi



6 Gol	5 / 4 80%	73 Zaucha	10 / 5 50%
28 Wojciechowski	3 / 2 67%	9 Alvarez	6 / 5 83%
27 Mak	3 / 1 33%	21 Rodrigues de Souza	4 / 3 75%

# GÓRNIK ŁĘCZNA 1-1 CRACOVIA

## Statystyki zawodników

### Górnik Łęczna

	INSTA T INDEX	Minuty na boisku	Bramki / asysty	xG	Strzały / celne	Faule	Faulow any	Spalon e	Podania / dokładne	Podanie kluczowe	Podania przyjęte	Pojedynki / wygrane	Pojedynki w powietrzu	Pojedynki na ziemi	Dryblingi / udane	Odbiory / udane	Stracone piłki	Odzyska ne piłki
33 Gostomski	241	'97	-	-	-	-	-	-	29 / 28 97%	-	10	2 / 2 100%	1 / 1 100%	1 / 1 100%	-	-	-	8
3 Leandro	190	'97	-	-	-	-	1	-	65 / 49 75%	-	31	7 / 2 29%	-	7 / 2 29%	-	2 / 2 100%	13	5
2 Midzierski	206	'97	-	-	-	2	-	-	44 / 40 91%	-	31	4 / 2 50%	1 / 0 0%	3 / 2 67%	-	2 / 2 100%	2	4
25 Baranowski	220	'97	-	-	-	1	-	-	33 / 27 82%	-	33	13 / 7 54%	4 / 0 0%	9 / 7 78%	1 / 1 100%	2 / 2 100%	5	6
21 Szczesniak	202	'72	-	-	-	1	1	-	23 / 16 70%	-	13	14 / 8 57%	2 / 1 50%	12 / 7 58%	1 / 0 0%	6 / 3 50%	5	2
23 Kalinkowski	199	'72	-	-	-	2	1	-	23 / 20 87%	-	18	10 / 2 20%	5 / 1 20%	5 / 1 20%	1 / 1 100%	3 / 0 0%	6	5
6 Gol	208	'84	-	-	-	2	2	-	31 / 28 90%	-	24	21 / 9 43%	6 / 0 0%	15 / 9 60%	5 / 4 80%	4 / 2 50%	1	3
22 Krykun	205	'97	-	0.14	3 / 1 33%	2	3	-	24 / 18 75%	-	30	18 / 6 33%	5 / 2 40%	13 / 4 31%	3 / 0 0%	3 / 0 0%	5	1
27 Mak	202	'72	-	0.01	1 / 0 0%	1	-	-	24 / 16 67%	1 / 0 0%	26	9 / 2 22%	3 / 1 33%	6 / 1 17%	3 / 1 33%	-	9	2
18 Śpiączka	257	'97	1 / 0	0.60	4 / 1 25%	-	-	-	19 / 14 74%	1 / 1 100%	27	19 / 9 47%	15 / 7 47%	4 / 2 50%	-	1 / 1 100%	3	3
19 Banaszak	230	'82	0 / 1	0.03	1 / 0 0%	1	1	-	21 / 18 86%	1 / 1 100%	30	21 / 6 29%	4 / 0 0%	17 / 6 35%	2 / 1 50%	-	7	1
20 Rymaniak	190	'24	-	-	-	-	-	-	8 / 8 100%	-	9	5 / 3 60%	2 / 2 100%	3 / 1 33%	1 / 0 0%	2 / 1 50%	2	-
26 Cierpka	217	'24	-	0.15	1 / 0 0%	1	-	-	17 / 15 88%	-	14	5 / 2 40%	-	5 / 2 40%	1 / 0 0%	3 / 1 33%	1	2
24 Golinski	192	'24	-	-	-	-	-	-	6 / 6 100%	-	6	1 / 0 0%	-	1 / 0 0%	1 / 0 0%	-	-	1
28 Wojciechowski	178	'14	-	0.03	1 / 0 0%	-	-	-	7 / 6 86%	-	8	5 / 3 60%	2 / 1 50%	3 / 2 67%	3 / 2 67%	-	1	-
7 Tymosiak	198	'12	-	-	-	-	-	-	5 / 4 80%	1 / 1 100%	3	2 / 1 50%	2 / 1 50%	-	-	-	-	-

### Cracovia

	INSTA T INDEX	Minuty na boisku	Bramki / asysty	xG	Strzały / celne	Faule	Faulow any	Spalon e	Podania / dokładne	Podanie kluczowe	Podania przyjęte	Pojedynki / wygrane	Pojedynki w powietrzu	Pojedynki na ziemi	Dryblingi / udane	Odbiory / udane	Stracone piłki	Odzyska ne piłki
31 Hrosso	202	'97	-	-	-	-	-	-	20 / 18 90%	-	11	-	-	-	-	-	2	3
3 Siplak	241	'97	-	-	-	-	2	-	48 / 37 77%	2 / 2 100%	25	8 / 5 63%	3 / 1 33%	5 / 4 80%	1 / 0 0%	3 / 3 100%	5	5
88 Rodin	275	'97	-	-	-	-	2	1	62 / 54 87%	-	41	21 / 20 95%	12 / 12 100%	9 / 8 89%	-	-	4	13
24 Jugas	228	'97	-	-	-	1	1	-	55 / 48 87%	-	44	17 / 9 53%	7 / 3 43%	10 / 6 60%	-	1 / 1 100%	2	8
25 Kakabadze	213	'47	-	0.01	1 / 0 0%	2	-	-	21 / 16 76%	1 / 0 0%	15	2 / 0 0%	1 / 0 0%	1 / 0 0%	-	1 / 0 0%	4	1
8 Hebo	209	'47	-	0.07	2 / 1 50%	-	-	-	20 / 17 85%	-	17	3 / 2 67%	1 / 1 100%	2 / 1 50%	1 / 1 100%	1 / 0 0%	1	3
19 Sadikovic	214	'61	-	-	-	-	-	-	23 / 21 91%	-	20	6 / 4 67%	2 / 2 100%	4 / 2 50%	-	1 / 1 100%	3	-
73 Zaucha	222	'68	-	0.02	1 / 1 100%	1	2	-	21 / 16 76%	1 / 0 0%	32	21 / 8 38%	4 / 2 50%	17 / 6 35%	10 / 5 50%	1 / 1 100%	10	3
10 van Amersfoort	205	'97	-	0.26	3 / 1 33%	-	-	-	40 / 32 80%	2 / 1 50%	44	9 / 3 33%	4 / 1 25%	5 / 2 40%	1 / 0 0%	1 / 1 100%	3	3
4 Hanca	214	'47	-	-	-	1	1	-	19 / 17 89%	-	12	7 / 5 71%	1 / 1 100%	6 / 4 67%	1 / 0 0%	2 / 2 100%	2	3
45 Balaj	246	'97	0 / 1	0.37	4 / 2 50%	-	1	-	24 / 19 79%	1 / 1 100%	35	18 / 10 56%	9 / 8 89%	9 / 2 22%	1 / 0 0%	-	7	-
2 Rapa	224	'49	-	-	-	2	1	-	26 / 21 81%	-	14	9 / 6 67%	3 / 3 100%	6 / 3 50%	-	3 / 1 33%	5	3
22 Loshaj	223	'49	-	0.08	2 / 0 0%	-	-	-	31 / 27 87%	-	22	4 / 2 50%	-	4 / 2 50%	-	2 / 1 50%	2	2
21 Rodrigues de Souza	252	'49	-	0.09	2 / 1 50%	1	1	-	23 / 19 83%	1 / 1 100%	23	11 / 7 64%	3 / 1 33%	8 / 6 75%	4 / 3 75%	4 / 3 75%	2	2
9 Alvarez	285	'35	1 / 0	0.46	2 / 1 50%	2	2	-	17 / 15 88%	1 / 1 100%	18	11 / 6 55%	-	11 / 6 55%	6 / 5 83%	2 / 0 0%	4	-
20 Knap	241	'28	-	0.04	1 / 0 0%	-	-	-	10 / 7 70%	-	11	9 / 5 56%	2 / 0 0%	7 / 5 71%	-	4 / 2 50%	2	-



## GÓRNIK ŁĘCZNA 1-1 CRACOVIA

## Terminy

**Atak**

Posiadanie piłki przez jedną drużynę z przejściem na połowę przeciwnika.

**Kontratak**

Atak z gry, który rozwija się bezpośrednio po przejęciu piłki od przeciwnika. Kontratak trwa nie więcej niż 30 sekund. Prędkość ruchu do bramki przeciwnika przy tym ataku wynosi nie mniej niż 2,6 m/s.

**Atak pozycyjny**

Atak z gry lub ze stałych fragmentów (wyrzut z autu, rzut wolny). Pozycyjny atak trwa więcej niż 30 sekund lub prędkość ruchu drużyny do bramki przeciwnika jest mniejsza niż 2,6 m/s.

**Atak po rzucie wolnym lub wyrzucie z autu**

Atak po rozegraniu rzutu różnego, rzutu wolnego lub wyrzutu z autu, przy którym pierwszym lub drugim zagranieniem jest strzał na bramkę lub dośrodkowanie w pole karne.

**Atak po rzucie różnym**

Akcje drużyny po rozegraniu rzutu różnego aż do straty piłki lub oddalenia piłki przez drużynę przeciwnika do strefy centralnej.

**Strzał**

Skierowanie piłki do bramki przeciwnika mającej na celu strzelenie bramki. Rejestrowane są strzały celne (w światło bramki), niecelne (w tym strzały w słupek i w poprzeczkę), a także strzały zablokowane przez przeciwnika.

**Podanie kluczowe**

Podanie do partnera, który jest w sytuacji bramkowej (1 na 1, pusta bramka itd.); podanie do zawodnika, które stwarza realną szansę na zdobycie bramki; podanie które 'odcina' linię obrony w fazie ataku.

**Pojedyunki**

Wszystkie rodzaje pojedynków na boisku. To sumaryczny wskaźnik, zawierający walkę o niekontrolowaną przez nikogo piłkę, pojedynki w powietrzu, dryblingi, odbiory oraz straty, spowodowane odbiorami przeciwnika.

**Pojedynek w powietrzu**

Walka o piłkę, która znajduje się powyżej poziomu ramion..

**Dryblowanie**

Aktywna akcja piłkarza, posiadającego piłkę próba ominięcia przeciwnika z pomocą dryblingu. Przy udanym dryblingu zawodnikowi drużyny przeciwnej rejestruje się nieudane odebranie piłki i na odwrót.

**Odbiór**

Aktywne działanie zawodnika, usiłującego odebrać piłkę zawodnikowi ją posiadającemu (przeciwnikowi w tej sytuacji zostaje zaliczona strata); przeciwdziałanie dryblowaniu przeciwnika również uznaje się za odbiór.

**Drybling**

Świadomy ruch zawodnika z piłką (przynajmniej trzy kontakty z piłką)

**Nieudane przyjęcie piłki**

Strata piłki bez starcia z przeciwnikiem, w wyniku nieudanej akcji..

**Odzyskane piłki**

Akcja piłkarza (przejęcie, przechwyt, wygrany pojedynek), która powoduje stratę piłki przez przeciwnika z dalszą możliwością prowadzenia szybkiego kontrataku.

**Strata piłki**

Akcja zawodnika (niedokładne podanie, przegrany pojedynek, itd.), która powoduje stratę piłki przez jego drużynę. Jeśli posiadanie piłki zakończy się faulem przeciwnika lub strzałem w światło bramki, to strata nie rejestruje się.

**Tempo akcji w ataku**

Liczba akcji konstruktywnych na minutę posiadania piłki.

**Tempo dokładnych podań**

Liczba dokładnych podań na minutę posiadania piłki

**Indeks intensywności pojedynków**

liczba pojedynków i przechwytych drużyny broniącej - na minutę posiadania piłki przez przeciwnika

**xG**

Oczekiwana liczba bramek zawodnika lub drużyny w meczu, nie licząc rzutów karnych. Liczbę expected goals oblicza się na podstawie rodzaju strzału i strefy, z której został wykonany.