



PKO Bank Polski
EKSTRAKLASA

KOLEJKA 30 14.06.20		
	KONIEC MECZU	
CRACOVIA	1 1	WISŁA PŁOCK
VAN AMERSFOORT 83'		SZWOCH 70'

RAPORT STATYSTYCZNY

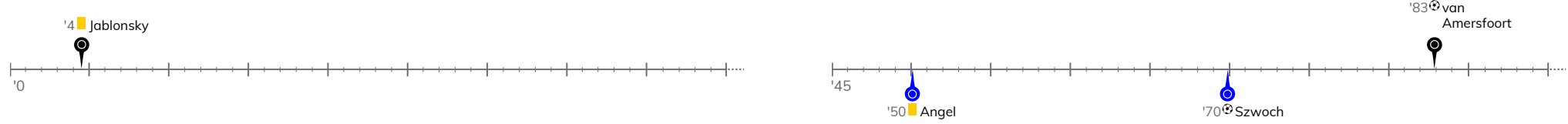


STATS

CRACOVIA 1-1 WISŁA PŁOCK

Informacje o meczu

Linia czasu



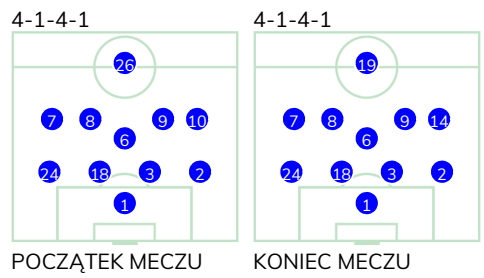
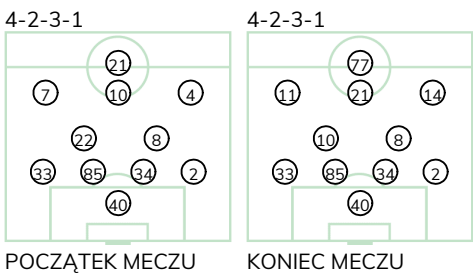
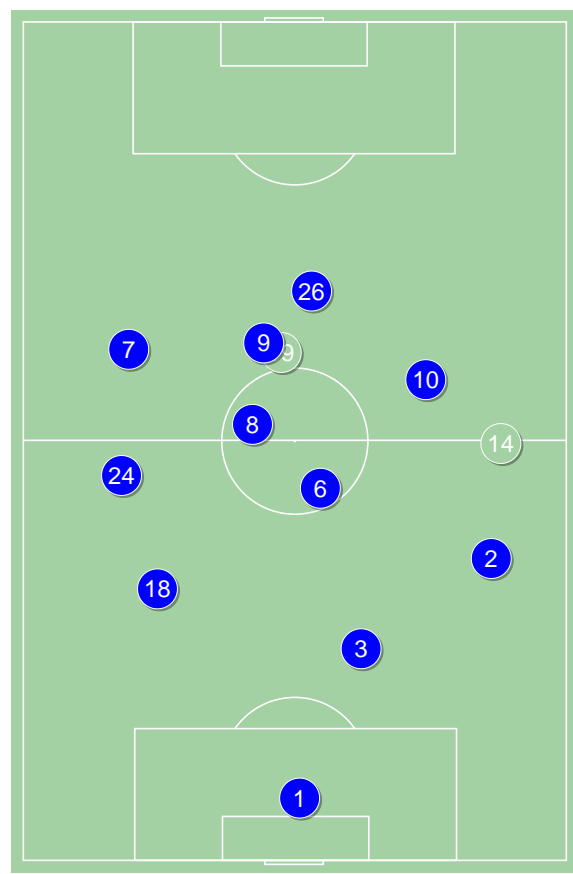
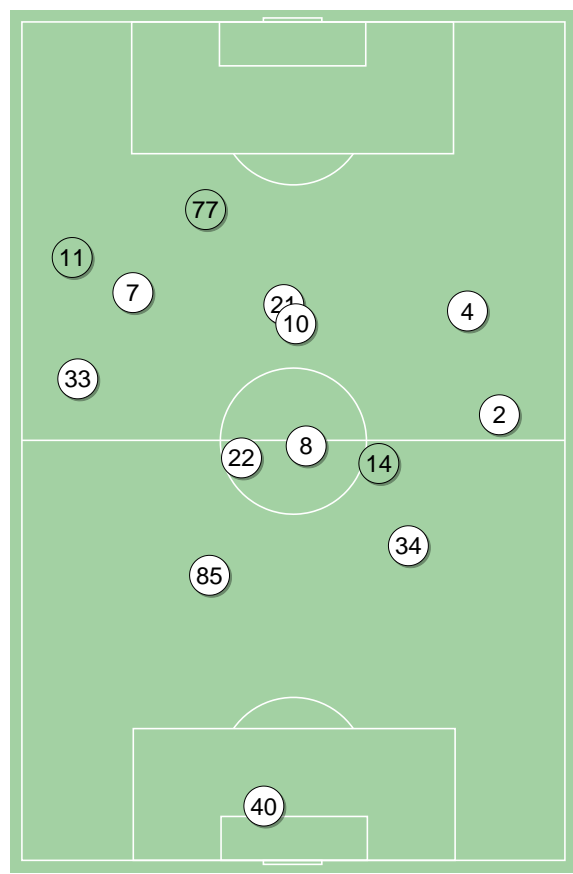
Średnie pozycje piłkarzy

Cracovia

40	Peskovic	
33	Pestka	
85	Jablonsky	■
34	Dytiatiev	
2	Rapa	
22	Loshaj	'66 ▼
8	Dimun	
7	Rodrigues de Souza	'69 ▼
10	van Amersfoort	⊕
4	Hanca	'76 ▼
21	Rafael Lopes	
11	Wdowiak	'66 ▲
14	Folic	'69 ▲
77	Strózik	'76 ▲

Wisła Płock

1	Kamiński	
24	Angel	■
18	Uryga	
3	Marcjanik	
2	Michalski	
6	Rasak	
7	Tomasik	
8	Furman	
9	Szwoch	⊕
10	Merebashvili	'84 ▼
26	Sheridan	'46 ▼
19	Angielski	'46 ▲
14	Kwietniewski	'84 ▲



Cracovia ↑

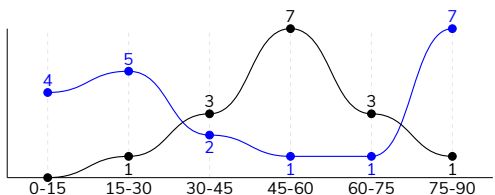
Wisła Płock ↑

CRACOVIA 1-1 WISŁA PŁOCK

Statystyki drużyn

Główne statystyki

STRZAŁY / CELNE	15 / 4	20 / 6
1. połowa	4 / 0	11 / 4
2. połowa	11 / 4	9 / 2



Strzały niecelne	7	9
Strzały zablokowane	4	4
Strzały z pola karnego / celne	5 / 3	10 / 2
Średni dystans do bramki, m	23.4	17.3
Faule	12	13
Żółte / czerwone kartki	1 / 0	1 / 0
Spalone	1	-
Rzuty różne	4	7

Podania

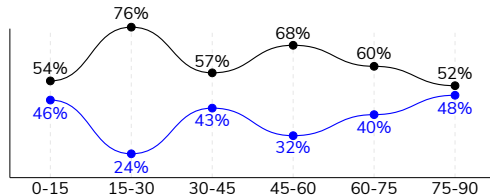
PODANIA / DOKŁADNE	508 / 424 83%	316 / 246 78%
1. połowa	270 / 228 84%	158 / 123 78%
2. połowa	238 / 196 82%	158 / 123 78%
Podanie kluczowe	11 / 5 45%	12 / 9 75%

Pojedynki

POJEDYNKI	160 / 82 51%	160 / 78 49%
1. połowa	74 / 40 54%	74 / 34 46%
2. połowa	86 / 42 49%	86 / 44 51%
Pojedynki w powietrzu	57 / 32 56%	57 / 25 44%
Pojedynki na ziemi	103 / 50 49%	103 / 53 51%
Dryblingi / udane	23 / 15 65%	21 / 13 62%
Odbiory / udane	27 / 14 52%	35 / 20 57%
Straty / na własnej połowie	62 / 10	61 / 15
Odzyskane piłki / na połowie przeciwnika	54 / 11	48 / 6

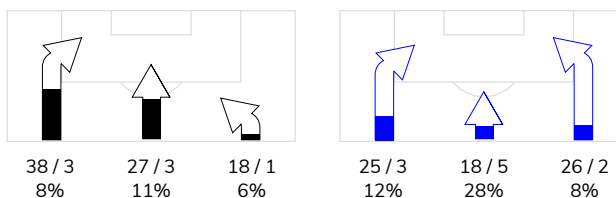
Posiadanie piłki

POSIADANIE PIŁKI	61%	39%
1. połowa	62%	38%
2. połowa	59%	41%

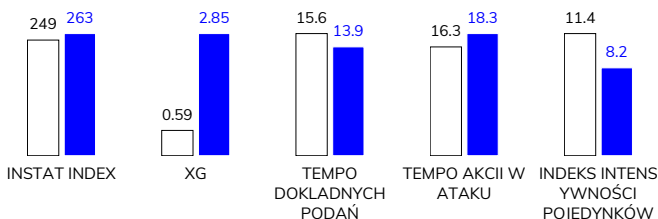


Ataki pozycyjne	74 / 6 8%	54 / 8 15%
Kontrataki	9 / 1 11%	15 / 2 13%
Ataki ze stałych fragmentów	10 / 8 80%	14 / 8 57%
Strzały z rzutów wolnych / celne	1 / 0 0%	-
Warianty rzutów wolnych	4 / 2 50%	5 / 4 80%
Rzuty różne	4 / 4 100%	7 / 4 57%
Rzuty karne / strzelone	-	-

STRONY ATAKU



Kluczowe indeksy występu



TOP-3 InStat Index

34 Dytiatiev	314	24 Angel	327
10 van Amersfoort	308	9 Szwoch	317
85 Jablonsky	270	18 Uryga	291

TOP-3 Strzały / celne

22 Loshaj	3 / 1 33%	9 Szwoch	6 / 2 33%
10 van Amersfoort	2 / 1 50%	2 Michalski	4 / 1 25%
33 Pestka	1 / 1 100%	24 Angel	2 / 1 50%

TOP-3 Podania

8 Dimun	73 / 62 85%	24 Angel	48 / 40 83%
33 Pestka	54 / 47 87%	8 Furman	37 / 32 86%
34 Dytiatiev	49 / 47 96%	6 Rasak	35 / 30 86%

TOP-3 Podania kluczowe

21 Rafael Lopes	3 / 2 67%	7 Tomasik	4 / 3 75%
4 Hanca	2 / 1 50%	24 Angel	3 / 3 100%
14 Fiolic	2 / 1 50%	18 Uryga	1 / 1 100%

TOP-3 Pojedynki

34 Dytiatiev	21 / 16 76%	2 Michalski	19 / 12 63%
10 van Amersfoort	26 / 12 46%	24 Angel	14 / 10 71%
85 Jablonsky	17 / 10 59%	9 Szwoch	22 / 9 41%

TOP-3 Dryblingi

10 van Amersfoort	5 / 4 80%	24 Angel	5 / 4 80%
33 Pestka	3 / 3 100%	8 Furman	2 / 2 100%
7 Rodrigues de Souza	3 / 2 67%	9 Szwoch	2 / 2 100%

CRACOVIA 1-1 WISŁA PŁOCK

Statystyki zawodników

Cracovia

	INSTA T INDEX	Minuty na boisku	Bramki / asysty	xG	Strzały / celne	Faule	Faulow any	Spalony	Podania / dokładne	Podanie kluczowe	Podania przyjęte	Pojedyunki / wygrane	Pojedyunki w powietrzu	Pojedyunki na ziemi	Dryblingi / udane	Odbiory / udane	Stracone piłki	Odzyska ne piłki
40 Peskovic	238	'94	-	-	-	-	-	-	24 / 24 100%	-	12	-	-	-	-	-	-	3
33 Pestka	223	'94	-	0.02	1 / 1 100%	-	-	-	54 / 47 87%	1 / 0 0%	38	11 / 7 64%	3 / 2 67%	8 / 5 63%	3 / 3 100%	2 / 2 100%	4	6
85 Jablonsky	270	'94	-	0.04	2 / 0 0%	2	2	-	56 / 43 77%	-	44	17 / 10 59%	8 / 5 63%	9 / 5 56%	2 / 1 50%	3 / 2 67%	7	9
34 Dytiatiev	314	'94	-	0.01	1 / 1 100%	2	1	-	49 / 47 96%	-	34	21 / 16 76%	13 / 9 69%	8 / 7 88%	-	3 / 3 100%	-	13
2 Rapa	216	'94	-	0.02	1 / 0 0%	1	1	-	51 / 45 88%	-	34	11 / 5 45%	5 / 1 20%	6 / 4 67%	1 / 0 0%	1 / 0 0%	4	5
22 Loshaj	243	'65	-	0.26	3 / 1 33%	1	-	-	39 / 29 74%	-	29	9 / 5 56%	3 / 2 67%	6 / 3 50%	1 / 1 100%	3 / 1 33%	6	5
8 Dimun	261	'94	-	0.01	1 / 0 0%	1	1	-	73 / 62 85%	-	58	8 / 6 75%	3 / 3 100%	5 / 3 60%	-	4 / 3 75%	4	6
7 Rodrigues de Souza	251	'68	-	0.01	1 / 0 0%	1	4	-	36 / 30 83%	1 / 1 100%	45	16 / 6 38%	4 / 2 50%	12 / 4 33%	3 / 2 67%	2 / 0 0%	7	1
10 van Amersfoort	308	'94	1 / 0	0.15	2 / 1 50%	2	3	-	40 / 27 68%	2 / 0 0%	47	26 / 12 46%	7 / 3 43%	19 / 9 47%	5 / 4 80%	2 / 1 50%	11	2
4 Hanca	261	'75	-	0.05	2 / 0 0%	-	-	-	32 / 26 81%	2 / 1 50%	24	9 / 5 56%	1 / 0 0%	8 / 5 63%	2 / 1 50%	3 / 2 67%	1	1
21 Rafael Lopes	234	'94	-	0.02	1 / 0 0%	1	1	1	29 / 24 83%	3 / 2 67%	33	16 / 6 38%	6 / 4 67%	10 / 2 20%	-	1 / 0 0%	9	2
11 Wdowiak	227	'28	-	-	-	-	-	-	13 / 11 85%	-	13	4 / 2 50%	1 / 0 0%	3 / 2 67%	2 / 2 100%	-	2	-
14 Fiolic	242	'25	-	-	-	-	-	-	9 / 7 78%	2 / 1 50%	7	7 / 2 29%	2 / 1 50%	5 / 1 20%	2 / 1 50%	3 / 0 0%	3	1
77 Strózik	201	'18	-	-	-	1	-	-	3 / 2 67%	-	6	5 / 0 0%	1 / 0 0%	4 / 0 0%	2 / 0 0%	-	4	-

Wisła Płock

	INSTA T INDEX	Minuty na boisku	Bramki / asysty	xG	Strzały / celne	Faule	Faulow any	Spalony	Podania / dokładne	Podanie kluczowe	Podania przyjęte	Pojedyunki / wygrane	Pojedyunki w powietrzu	Pojedyunki na ziemi	Dryblingi / udane	Odbiory / udane	Stracone piłki	Odzyska ne piłki
1 Kamiński	262	'94	-	-	-	-	-	-	28 / 18 64%	-	6	1 / 1 100%	1 / 1 100%	-	-	-	8	4
24 Angel	327	'94	-	0.15	2 / 1 50%	2	1	-	48 / 40 83%	3 / 3 100%	25	14 / 10 71%	3 / 3 100%	11 / 7 64%	5 / 4 80%	2 / 1 50%	5	5
18 Uryga	291	'94	-	0.13	1 / 0 0%	-	-	-	26 / 22 85%	1 / 1 100%	17	8 / 8 100%	3 / 3 100%	5 / 5 100%	-	1 / 1 100%	1	5
3 Marcjanik	266	'94	-	-	-	-	-	-	20 / 15 75%	-	9	10 / 8 80%	4 / 3 75%	6 / 5 83%	-	2 / 2 100%	2	6
2 Michalski	236	'94	-	1.42	4 / 1 25%	2	-	-	24 / 20 83%	1 / 0 0%	12	19 / 12 63%	6 / 4 67%	13 / 8 62%	1 / 1 100%	6 / 2 33%	3	5
6 Rasak	253	'94	-	0.03	1 / 0 0%	2	1	-	35 / 30 86%	-	18	16 / 7 44%	5 / 2 40%	11 / 5 45%	2 / 1 50%	5 / 2 40%	3	9
7 Tomasiak	265	'94	0 / 1	0.02	1 / 1 100%	1	-	-	27 / 18 67%	4 / 3 75%	27	14 / 7 50%	3 / 3 100%	11 / 4 36%	3 / 1 33%	3 / 3 100%	11	5
8 Furman	288	'94	-	-	-	2	2	-	37 / 32 86%	1 / 1 100%	22	11 / 7 64%	5 / 1 20%	6 / 6 100%	2 / 2 100%	2 / 2 100%	-	6
9 Szwoch	317	'94	1 / 0	0.80	6 / 2 33%	2	4	-	30 / 25 83%	1 / 0 0%	40	22 / 9 41%	10 / 3 30%	12 / 6 50%	2 / 2 100%	6 / 3 50%	7	1
10 Merebashvili	219	'84	-	0.13	2 / 0 0%	1	1	-	12 / 7 58%	-	18	14 / 2 14%	2 / 0 0%	12 / 2 17%	1 / 1 100%	5 / 1 20%	8	-
26 Sheridan	222	'45	-	0.02	1 / 1 100%	-	1	-	17 / 9 53%	1 / 1 100%	28	16 / 5 31%	8 / 2 25%	8 / 3 38%	2 / 1 50%	2 / 2 100%	9	1
19 Angielski	211	'49	-	0.13	1 / 0 0%	1	2	-	10 / 9 90%	-	21	14 / 1 7%	7 / 0 0%	7 / 1 14%	3 / 0 0%	-	4	-
14 Kwietniewski	-	'10	-	0.02	1 / 0 0%	-	-	-	2 / 1 50%	-	3	1 / 1 100%	-	1 / 1 100%	-	1 / 1 100%	-	1

Terminy

Atak

Posiadanie piłki przez jedną drużynę z przejściem na połowę przeciwnika.

Kontratak

Atak z gry, który rozwija się bezpośrednio po przejęciu piłki od przeciwnika. Kontratak trwa nie więcej niż 30 sekund. Prędkość ruchu do bramki przeciwnika przy tym ataku wynosi nie mniej niż 2,6 m/s.

Atak pozycyjny

Atak z gry lub ze stałych fragmentów (wyrzut z autu, rzut wolny). Pozycyjny atak trwa więcej niż 30 sekund lub prędkość ruchu drużyny do bramki przeciwnika jest mniejsza niż 2,6 m/s.

Atak po rzucie wolnym lub wyrzucie z autu

Atak po rozegraniu rzutu różnego, rzutu wolnego lub wyrzutu z autu, przy którym pierwszym lub drugim zagranieniem jest strzał na bramkę lub dośrodkowanie w pole karne.

Atak po rzucie różnym

Akcje drużyny po rozegraniu rzutu różnego aż do straty piłki lub oddalenia piłki przez drużynę przeciwnika do strefy centralnej.

Strzał

Skierowanie piłki do bramki przeciwnika mającej na celu strzelenie bramki. Rejestrowane są strzały celne (w światło bramki), niecelne (w tym strzały w słupek i w poprzeczkę), a także strzały zablokowane przez przeciwnika.

Podanie kluczowe

Podanie do partnera, który jest w sytuacji bramkowej (1 na 1, pusta bramka itd.); podanie do zawodnika, które stwarza realną szansę na zdobycie bramki; podanie które 'odcina' linię obrony w fazie ataku.

Pojedyunki

Wszystkie rodzaje pojedynków na boisku. To sumaryczny wskaźnik, zawierający walkę o niekontrolowaną przez nikogo piłkę, pojedynki w powietrzu, dryblingi, odbiory oraz straty, spowodowane odbiorami przeciwnika.

Pojedynek w powietrzu

Walka o piłkę, która znajduje się powyżej poziomu ramion..

Dryblowanie

Aktywna akcja piłkarza, posiadającego piłkę próba ominięcia przeciwnika z pomocą dryblingu. Przy udanym dryblingu zawodnikowi drużyny przeciwnej rejestruje się nieudane odebranie piłki i na odwrót.

Odbiór

Aktywne działanie zawodnika, usiłującego odebrać piłkę zawodnikowi ją posiadającemu (przeciwnikowi w tej sytuacji zostaje zaliczona strata); przeciwdziałanie dryblowaniu przeciwnika również uznaje się za odbiór.

Drybling

Świadomy ruch zawodnika z piłką (przynajmniej trzy kontakty z piłką)

Nieudane przyjęcie piłki

Strata piłki bez starcia z przeciwnikiem, w wyniku nieudanej akcji..

Odzyskane piłki

Akcja piłkarza (przejęcie, przechwyt, wygrany pojedynek), która powoduje stratę piłki przez przeciwnika z dalszą możliwością prowadzenia szybkiego kontrataku.

Strata piłki

Akcja zawodnika (niedokładne podanie, przegrany pojedynek, itd.), która powoduje stratę piłki przez jego drużynę. Jeśli posiadanie piłki zakończy się faulem przeciwnika lub strzałem w światło bramki, to strata nie rejestruje się.

Tempo akcji w ataku

Liczba akcji konstruktywnych na minutę posiadania piłki.

Tempo dokładnych podań

Liczba dokładnych podań na minutę posiadania piłki

Indeks intensywności pojedynków

liczba pojedynków i przechwytych drużyny broniącej - na minutę posiadania piłki przez przeciwnika

xG

System do oceny jakości strzałów wykonanych przez gracza lub drużynę. Liczbę expected goals oblicza się na podstawie rodzaju strzału i strefy, z której został wykonany.